

# CITTÀ DI TORINO PALAZZETTO DELLO SPORT

IMPIANTI ELETTRICI


QUADRO GENERALE

MORSETTIERE SU PANNELLI A3-A4-A5

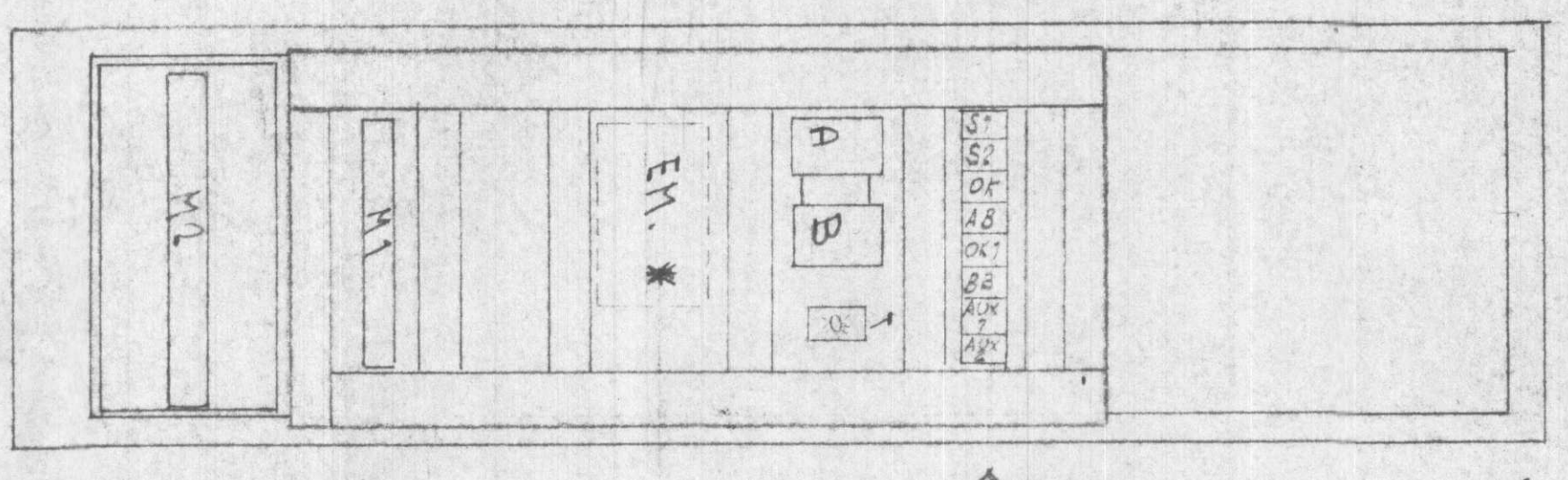
Progettazione: AZIENDA ENERGETICA MUNICIPALE

Disegnato	Controlato	Data	Scala	Tavola N°
Disegno N°	Disegnato	11-01-1985	1:10	21
83-26-34				

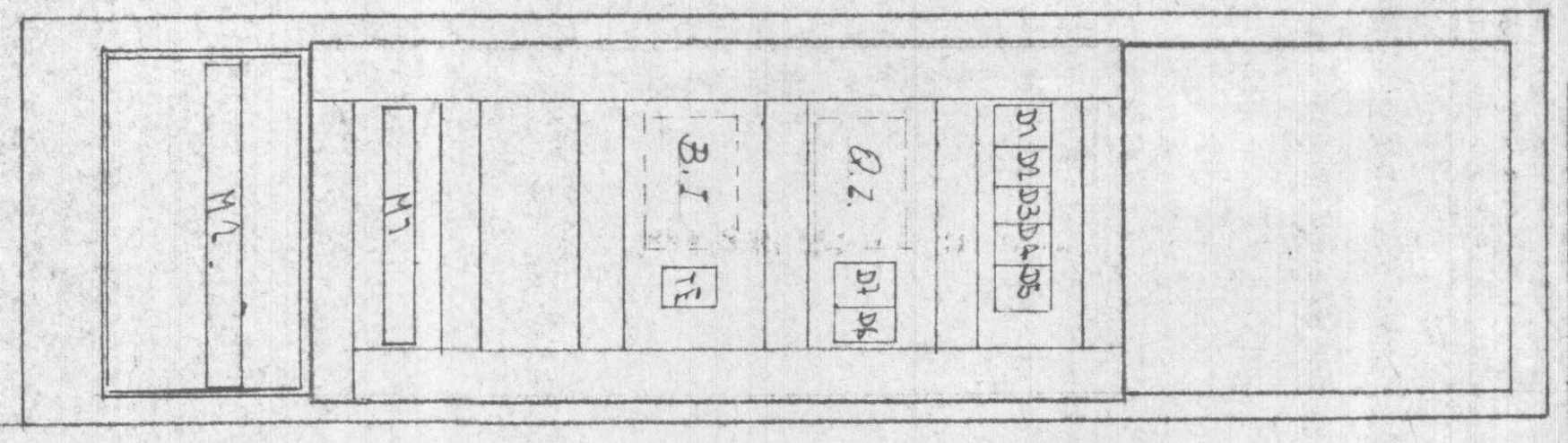
QUADRO A5



QUADRO A4



QUADRO A3



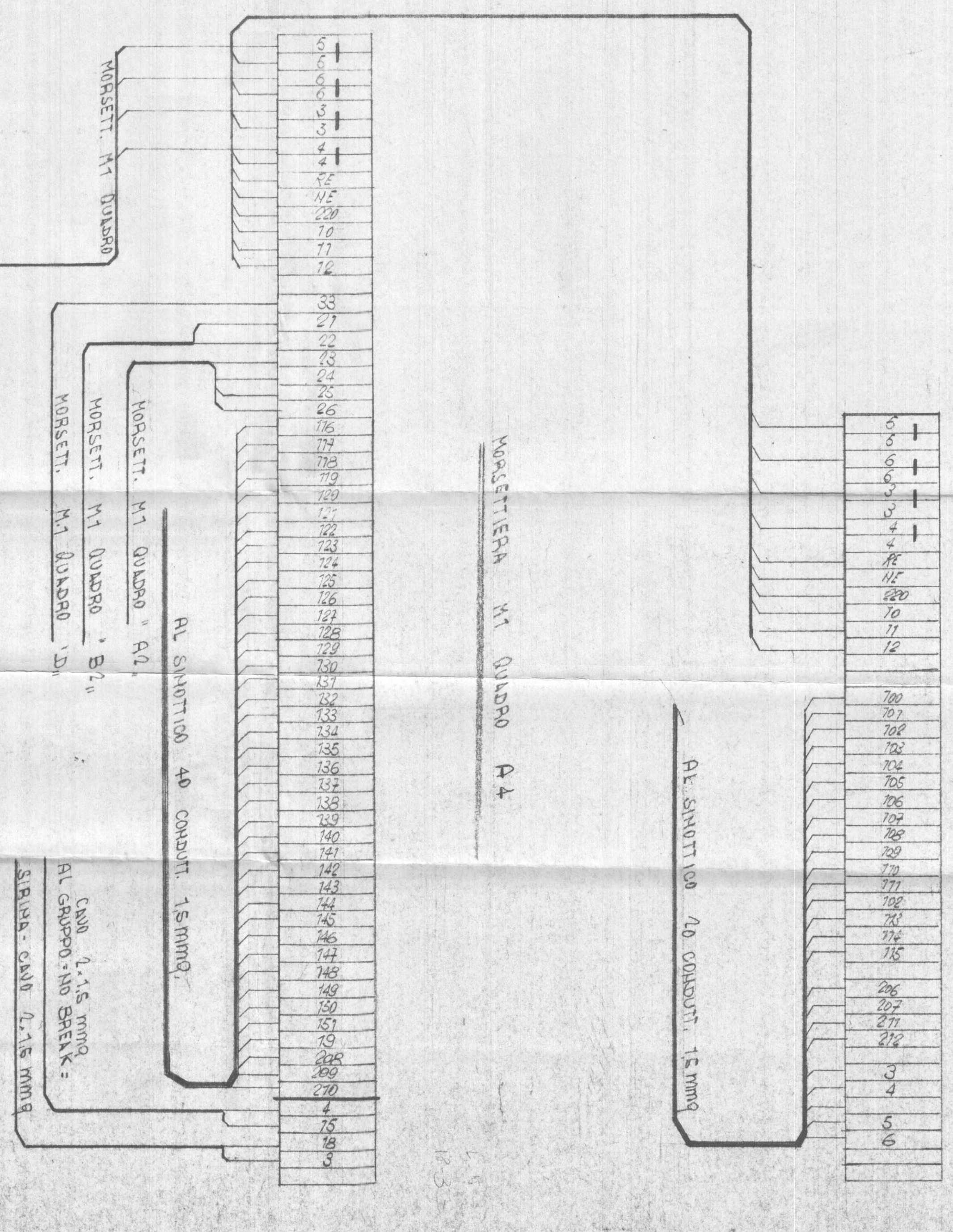
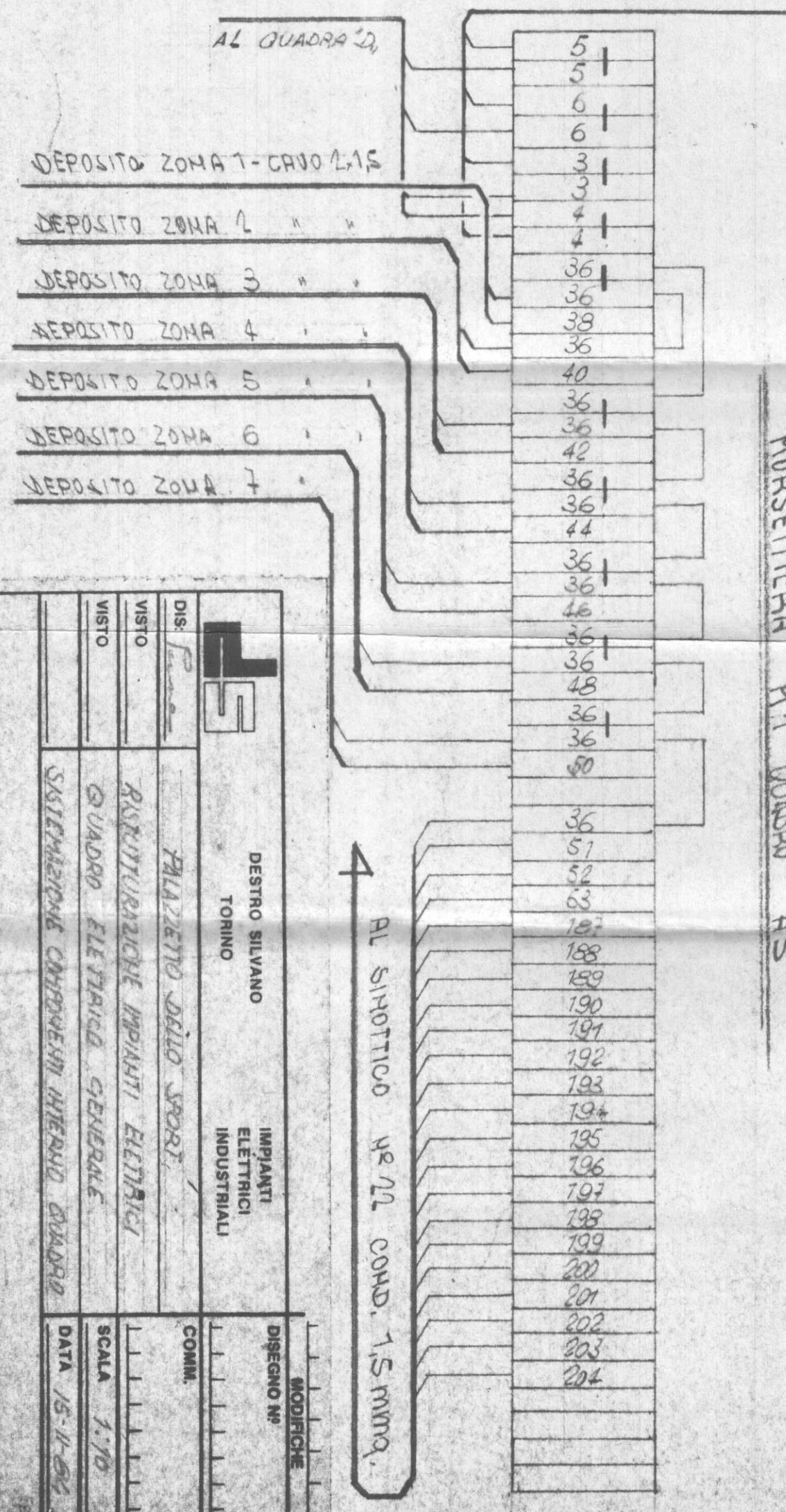
DI: B. TE TIPO E L01 D1E3  
 DI: " " " L01 D1E4  
 DI: B1 E TIPO CAV-FBA 218 ACV

RELE AUSILIARI  
 A.B. E TIPO L01 D1E4  
 MONTAGGIO DA IDENTIFICARE  
 TIPO E CAV-FBA 218 ACV

ALIM. QUADRO SINTOTTICO CAVO 2x4	R3
PRESE LOCALI TECNICI CAVO 4x6	M3
CABINA ELETTICA CAVO 4x6	R4
IMP. BILEV. FUMI CAVO 2x4	R5
CEN. TELEFONICO CAVO 2x4	R6
INDIC. INGRESSI USCITE 1	R7
" " " 2	R8
" " " 3	R9
" " " 4	R10
" " " 5	R11
" " " 6	R12
" " " 7	R13
CEN. MICROFON. CAVO 2x4	R14
	R15

LUCE EMERGENZA CIRC. 1 CAVO 4x4	R17
LUCE EMERGENZA CIRC. 2 CAVO 4x4	R18
SICUR. BICQUETTERIA 1	R19
SICUR. BICQUETTERIA 2	R20
SICUR. BICQUETTERIA 3	R21
SICUR. LOC. TECNICI CAVO 2x4	R22
LUCE EMERGENZA SALONE	R23
RE B CAVO 2x4 mmq. 1	R24
	R25
	R26
	R27
	R28
	R29
	R30
	R31
	R32
	R33
	R34

DEPOSITO ZONA 7 (4x10)	R35
DEPOSITO ZONA 1 (4x6)	R36
DEPOSITO ZONA 2 (4x6)	R37
DEPOSITO ZONA 3 (4x6)	R38
DEPOSITO ZONA 4 (4x6)	R39
DEPOSITO ZONA 5 (4x6)	R40
DEPOSITO ZONA 6 (4x6)	R41
BICQUETTERIA 1 CAVO 2x10	R42
BICQUETTERIA 2 " 2x10	R43
BICQUETTERIA 3 " 2x10	R44
TABELLONE ELETTICO CAVO 2x4	R45



DESTINO SIVIANO	IMPIANTI ELETTRICI
TORINO	IMPIANTI ELETTRICI
PALAZZETTO DELLO SPORT	IMPIANTI ELETTRICI
QUADRO ELETTRICO GENERALE	IMPIANTI ELETTRICI
SISTEMA DI CAVI PER IL QUADRO	IMPIANTI ELETTRICI
DATA: 15-1-85	