
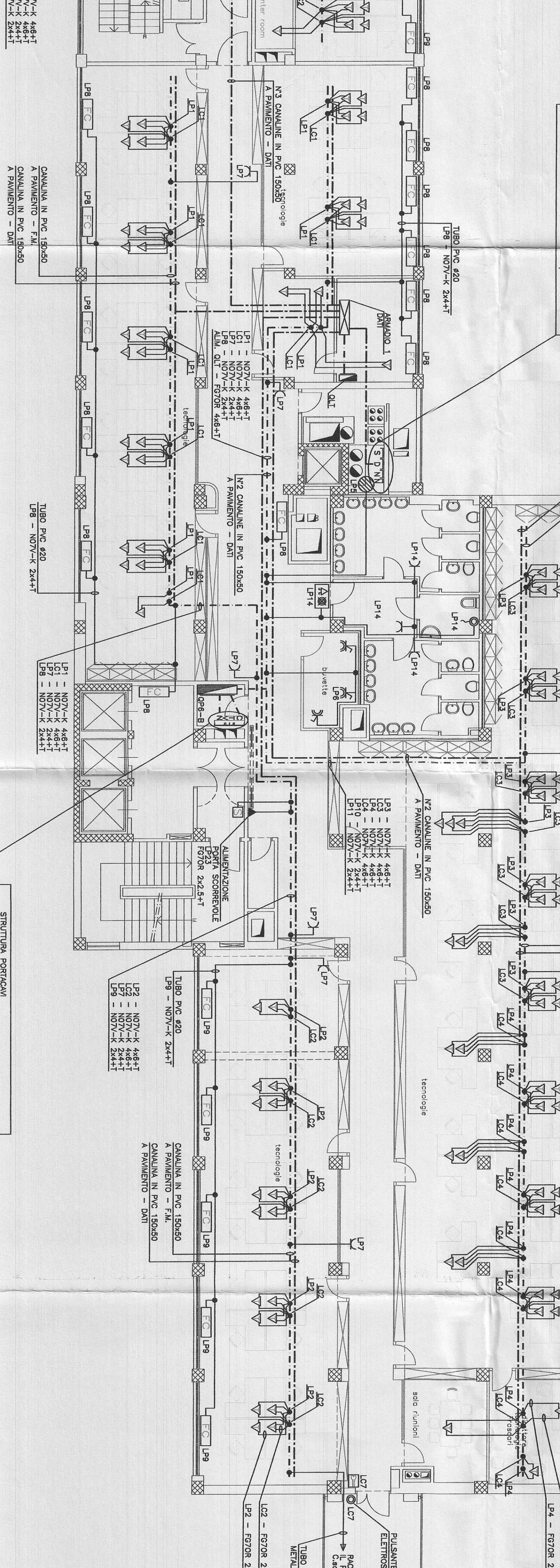
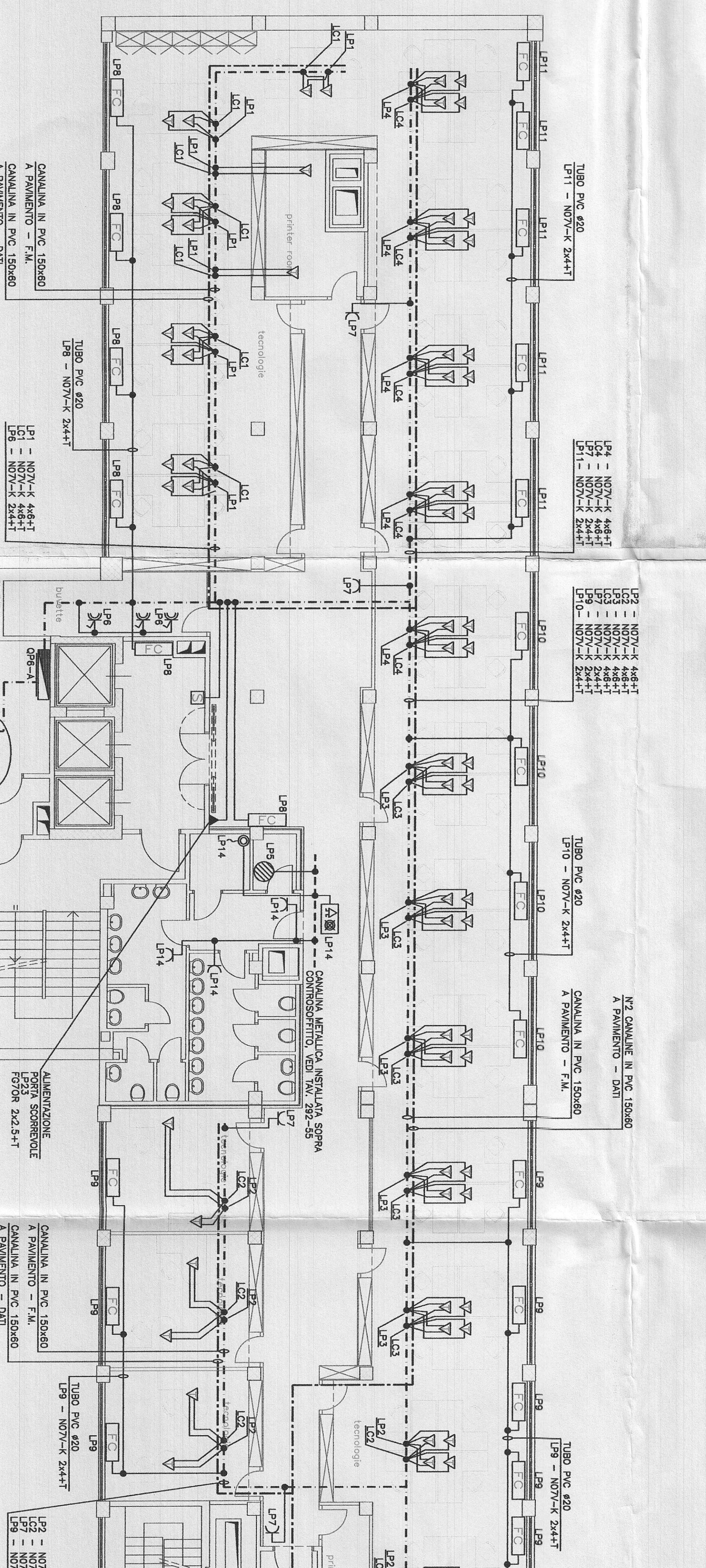


QUESTA TAVOLA È VALIDA SOLO PER L'IMPIANTO ELETTRICO

LEGENDA SIMBOLI

SIMBOLO	DESCRIZIONE	SIMBOLO	DESCRIZIONE
[Icona]	QUADRO ELETTRICO GENERALE	[Icona]	SOPRINTENDENTE
[Icona]	CANALINI IN PVC A PAVIMENTO - DISTRIBUZIONE P.M.	[Icona]	P.N. TOSSERA - ELETTRICITÀ SPECIALE ENERGIA PERMEABILE RIPRODUCIBILE CON P.M. TOSSERA - ENERGIA PERMEABILE RIPRODUCIBILE
[Icona]	CANALINI IN PVC A PAVIMENTO - DISTRIBUZIONE DATI	[Icona]	P.N. TOSSERA - ELETTRICITÀ SPECIALE ENERGIA PERMEABILE RIPRODUCIBILE CON P.M. TOSSERA - ENERGIA PERMEABILE RIPRODUCIBILE
[Icona]	CANALINI METALLICI SINGOLI	[Icona]	P.N. TOSSERA - ELETTRICITÀ SPECIALE ENERGIA PERMEABILE RIPRODUCIBILE CON P.M. TOSSERA - ENERGIA PERMEABILE RIPRODUCIBILE
[Icona]	SCALDI A DISTRIBUZIONE	[Icona]	CANALI TORNELLI IN PVC T833 INCASSATI A EVIDENZA - ENERGIA PERMEABILE - RIPRODUCIBILE
[Icona]	QUADRI AZIONATI VERSO L'ALTO/VERSO IL BASSO	[Icona]	CANALI PORTI SOSPENSIVI
[Icona]	PRESA BRASO SP-7 10/16A DA INCASSO E/O DA ESTERNO	[Icona]	ROLLIERE
[Icona]	PRESA CON PREDISPOSIZIONE CON TORNELLI SP-7-16A	[Icona]	SEMPREPIÙ A QUANTITÀ, SENZA INTERRUZIONE DELLA PRESSIONE IN COLLAUDO, TRA L'ESTERNO E LA PORTATA, È QUANTITÀ DI CORROSIONE
[Icona]	PRESA CON PREDISPOSIZIONE CON TORNELLI SP-7-16A - 80V	[Icona]	
[Icona]	TOSSERA - ELETTRICITÀ SPECIALE ENERGIA PERMEABILE RIPRODUCIBILE CON P.M. TOSSERA - ENERGIA PERMEABILE RIPRODUCIBILE	[Icona]	
[Icona]	ROLIERE ELETTRICO	[Icona]	
[Icona]	DISTRIBUZIONE REGOLARE DA INCASSO	[Icona]	
[Icona]	SEGNALAZIONE OTTICA ACCESO DI RICERCA, SOCCORSO BASSO DENSITÀ	[Icona]	
[Icona]	PULSANTE A TRATTI DI RICERCA SOCCORSO BASSO DENSITÀ	[Icona]	
[Icona]	P.M. - ONI	[Icona]	
[Icona]	PRESTAZIONE PAVIMENTO CANI	[Icona]	
[Icona]	VERIFICAZIONE	[Icona]	
[Icona]	PUNTO DI ALIMENTAZIONE GENERALE	[Icona]	

LEGENDA SIMBOLI



via Padova

via Bologna

corte