



























## LEGENDA SIMBOLI

	QUADRO ELETTRICO
	QUADRO DI LOCALE
-----	CANALINA (BINARIO) PORTANTE IN LAMIERA DI ACCIAIO 51x20 PER SOSTEGNO APPARECCHI ILLUMINANTI
	APPARECCHIO ILLUMINANTE PER TUBO FLUORESCENTE 1x36W CON CORPO IN ACCIAIO E SCHERMO LAMELLARE IN ALLUMINIO - 3 MICRON CON GRADO DI PROTEZIONE IP 20
	APPARECCHIO ILLUMINANTE PER TUBI FLUORESCENTI 1x36W CON CORPO IN ACCIAIO E SCHERMO LAMELLARE IN ALLUMINIO - 8 MICRON CON GRADO DI PROTEZIONE IP 20
	APPARECCHIO ILLUMINANTE PER TUBI FLUORESCENTI 1x58W CON CORPO IN ACCIAIO E SCHERMO LAMELLARE IN ALLUMINIO - 8 MICRON CON GRADO DI PROTEZIONE IP 20 (OTTICA CON GRIGLIA A SPECCHIO)
	APPARECCHIO ILLUMINANTE PER TUBO FLUORESCENTE 1x36W CON CORPO E SCHERMO IN POLICARBONATO AUTOESTINGUENTE GRADO DI PROTEZIONE IP 65
	APPARECCHIO ILLUMINANTE PER TUBI FLUORESCENTI 4x18W CON CORPO IN ACCIAIO E SCHERMO LAMELLARE
	APPARECCHIO AUTOALIMENTATO PER ILLUMINAZIONE DI SICUREZZA, SE, CON UN TUBO FLUORESCENTE DA 18W CON AUTOVERIFICA E DISPOSITIVO DI SCARICA PROGRAMMATA
	INTERRUTTORE UNIPOLARE MODULARE componibile MONTATO ENTRO SCATOLA PORTAFRUTTI A 3 POSTI
	DEVIATORE UNIPOLARE MODULARE componibile MONTATO ENTRO SCATOLA PORTAFRUTTI A 3 POSTI
	CONTENITORE STAGNO PER APPARECCHIATURE CIVILI CON N.1 INTERRUTTORE UNIPOLARE 16A GRADO DI PROTEZIONE IP55 PER MONTAGGIO SPORGENTE A PARETE
	CONTENITORE STAGNO PER APPARECCHIATURE CIVILI CON N° 1 DEVIATORE UNIPOLARE 16A GRADO DI PROTEZIONE IP 55 PER MONTAGGIO SPORGENTE A PARETE
	SCATOLA PORTAFRUTTI A 3 POSTI CON N° 1 PULSANTE UNIPOLARE MODULARE componibile (INCASSO)
	SCATOLA PORTAFRUTTI A 3 POSTI CON N° 2 PULSANTI UNIPOLARI MODULARI componibili (INCASSO)
	GRUPPO PRESE UFFICIO COSTITUITO DA: SCATOLA INCASSO 6P. CON INT. 2x16A SERIE CIVILE, N.2 PRESE 2x10/16A+T, N.1 PRESA 10A TL SCHUKO
	GRUPPO PRESE UFFICIO COSTITUITO DA: SCATOLA INCASSO 6P. CON INT. 2x16A SERIE CIVILE, N.1 PRESA 2x10/16A+T, N.2 PRESE 10A TL SCHUKO
	GRUPPO PRESE UFFICIO COSTITUITO DA: SCATOLA INCASSO 6P. CON N.1 PRESA 2x10/16A+T, N.1 PRESA 10A TL SCHUKO
	SCATOLA PORTAFRUTTI A 6 POSTI DA INCASSO CON N° 1 INTERRUTTORE 2x16A SERIE CIVILE, N.1 PRESA 2x10/16A+T E N.1 O N.2 PRESE 10A TL SCHUKO
	CONTENITORE 3P. PER CANALINA 62x15 CON PRESE PER TELEFONO E TRASMISSIONE DATI
	GRUPPO PRESE UFFICIO COSTITUITO DA: SCATOLA 6P. PER CANALINA 62x15 CON INT. 2x16A SERIE CIVILE, N.2 PRESE 2x10/16A+T, N.1 PRESA 10/16A SCHUKO
	GRUPPO PRESE UFFICIO COSTITUITO DA: SCATOLA 6P. PER CANALINA 62x15 CON INT. 2x16A SERIE CIVILE, N.1 PRESA 2x10/16A+T, N.2 PRESE 10/16A SCHUKO
	GRUPPO PRESE UFFICIO COSTITUITO DA: SCATOLA 6P. PER CANALINA 62x15 CON INT. 2x16A SERIE CIVILE, N.1 PRESA 2x10/16A+T, N.1 PRESA 10/16A SCHUKO
	CONTENITORE 3P. PER CANALINA 62x15 CON INT. 2x10A E N.1 PRESA 10A TL SCHUKO
	SCATOLA PORTAFRUTTI A 3 POSTI PER CANALINA CON N.1 PRESA 2x10/16A+T
	CANALIZZAZIONE VERSO L'ALTO/BASSO
—————	CANALINA IN RESINA RINFORZATA CON FIBRE DI VETRO 200x80
—————	CANALINA IN PVC CON COPERCHIO 80x40 (DORSALE)
—————	CANALINA IN PVC CON COPERCHIO 60x40 (DORSALE)
—————	CANALINA IN PVC (CORNICE) A 3 SCOMPARTI 62x15
-----	TUBAZIONE INCASSATA ESISTENTE (DORSALI DI PIANO)
-----	TUBAZIONE INCASSATA ESISTENTE (DISTRIBUZIONE TERMINALE)
	CASSETTA DI DERIVAZIONE



9615	96150203	0203	2 Marzo 2000	AGGIORNAMENTO FINALE	C.C.
PRESTAZIONE	FILE	DISEGNO N.	1 Luglio 1997	PRIMA EMISSIONE	A.C.
LAYERS			POS. DATA	DESCRIZIONE	OPERATORE

**GT**

GRUPPO TECNOIMPRESSE s.r.l.

COMMITTENTE:  
GT s.r.l.  
VIA GUICCIARDINI, 3  
10121 - TORINO

CITTA' DI TORINO: OPERE DI ADEGUAMENTO DEGLI IMPIANTI ELETTRICI DEL PALAZZO CIVICO DI PIAZZA PALAZZO DI CITTA', 1 - TORINO

LEGENDA SIMBOLI

SCALA  
1 /