



























LEGENDA SIMBOLI

	QUADRO ELETTRICO
	QUADRO DI LOCALE
-----	CANALINA (BINARIO) PORTANTE IN LAMIERA DI ACCIAIO 51x20 PER SOSTEGNO APPARECCHI ILLUMINANTI
	APPARECCHIO ILLUMINANTE PER TUBO FLUORESCENTE 1x36W CON CORPO IN ACCIAIO E SCHERMO LAMELLARE IN ALLUMINIO - 3 MICRON CON GRADO DI PROTEZIONE IP 20
	APPARECCHIO ILLUMINANTE PER TUBI FLUORESCENTI 1x36W CON CORPO IN ACCIAIO E SCHERMO LAMELLARE IN ALLUMINIO - 8 MICRON CON GRADO DI PROTEZIONE IP 20
	APPARECCHIO ILLUMINANTE PER TUBI FLUORESCENTI 1x58W CON CORPO IN ACCIAIO E SCHERMO LAMELLARE IN ALLUMINIO - 8 MICRON CON GRADO DI PROTEZIONE IP 20 (OTTICA CON GRIGLIA A SPECCHIO)
	APPARECCHIO ILLUMINANTE PER TUBO FLUORESCENTE 1x36W CON CORPO E SCHERMO IN POLICARBONATO AUTOESTINGUENTE GRADO DI PROTEZIONE IP 65
	APPARECCHIO ILLUMINANTE PER TUBI FLUORESCENTI 4x18W CON CORPO IN ACCIAIO E SCHERMO LAMELLARE
	APPARECCHIO AUTOALIMENTATO PER ILLUMINAZIONE DI SICUREZZA, SE, CON UN TUBO FLUORESCENTE DA 18W CON AUTOVERIFICA E DISPOSITIVO DI SCARICA PROGRAMMATA
	INTERRUTTORE UNIPOLARE MODULARE COMPONIBILE MONTATO ENTRO SCATOLA PORTAFRUTTI A 3 POSTI
	DEVIATORE UNIPOLARE MODULARE COMPONIBILE MONTATO ENTRO SCATOLA PORTAFRUTTI A 3 POSTI
	CONTENITORE STAGNO PER APPARECCHIATURE CIVILI CON N.1 INTERRUTTORE UNIPOLARE 16A GRADO DI PROTEZIONE IP55 PER MONTAGGIO SPORGENTE A PARETE
	CONTENITORE STAGNO PER APPARECCHIATURE CIVILI CON N.1 DEVIATORE UNIPOLARE 16A GRADO DI PROTEZIONE IP 55 PER MONTAGGIO SPORGENTE A PARETE
	SCATOLA PORTAFRUTTI A 3 POSTI CON N.1 PULSANTE UNIPOLARE MODULARE COMPONIBILE (INCASSO)
	SCATOLA PORTAFRUTTI A 3 POSTI CON N.2 PULSANTI UNIPOLARI MODULARI COMPONIBILI (INCASSO)
	GRUPPO PRESE UFFICIO COSTITUITO DA: SCATOLA INCASSO 6P. CON INT. 2x16A SERIE CIVILE, N.2 PRESE 2x10/16A+T, N.1 PRESA 10A TL SCHUKO
	GRUPPO PRESE UFFICIO COSTITUITO DA: SCATOLA INCASSO 6P. CON INT. 2x16A SERIE CIVILE, N.1 PRESA 2x10/16A+T, N.2 PRESE 10A TL SCHUKO
	GRUPPO PRESE UFFICIO COSTITUITO DA: SCATOLA INCASSO 6P. CON N.1 PRESA 2x10/16A+T, N.1 PRESA 10A TL SCHUKO
	SCATOLA PORTAFRUTTI A 6 POSTI DA INCASSO CON N.1 INTERRUTTORE 2x16A SERIE CIVILE, N.1 PRESA 2x10/16A+T E N.1 O N.2 PRESE 10A TL SCHUKO
	CONTENITORE 3P. PER CANALINA 62x15 CON PRESE PER TELEFONO E TRASMISSIONE DATI
	GRUPPO PRESE UFFICIO COSTITUITO DA: SCATOLA 6P. PER CANALINA 62x15 CON INT. 2x16A SERIE CIVILE, N.2 PRESE 2x10/16A+T, N.1 PRESA 10/16A SCHUKO
	GRUPPO PRESE UFFICIO COSTITUITO DA: SCATOLA 6P. PER CANALINA 62x15 CON INT. 2x16A SERIE CIVILE, N.1 PRESA 2x10/16A+T, N.2 PRESE 10/16A SCHUKO
	GRUPPO PRESE UFFICIO COSTITUITO DA: SCATOLA 6P. PER CANALINA 62x15 CON INT. 2x16A SERIE CIVILE, N.1 PRESA 2x10/16A+T, N.1 PRESA 10/16A SCHUKO
	CONTENITORE 3P. PER CANALINA 62x15 CON INT. 2x10A E N.1 PRESA 10A TL SCHUKO
	SCATOLA PORTAFRUTTI A 3 POSTI PER CANALINA CON N.1 PRESA 2x10/16A+T
	CANALIZZAZIONE VERSO L'ALTO/BASSO
-----	CANALINA IN RESINA RINFORZATA CON FIBRE DI VETRO 200x80
-----	CANALINA IN PVC CON COPERCHIO 80x40 (DORSALE)
-----	CANALINA IN PVC CON COPERCHIO 60x40 (DORSALE)
-----	CANALINA IN PVC (CORNICE) A 3 SCOMPARTI 62x15
-----	TUBAZIONE INCASSATA ESISTENTE (DORSALI DI PIANO)
-----	TUBAZIONE INCASSATA ESISTENTE (DISTRIBUZIONE TERMINALE)
	CASSETTA DI DERIVAZIONE



96150203					
FILE					
9615		0203	2	Marzo 2000	AGGIORNAMENTO FINALE
PRESTAZIONE	LAYERS	DISEGNO N.	1	Luglio 1997	PRIMA EMISSIONE
			POS.	DATA	DESCRIZIONE
					C.C.
					A.C.
					OPERATORE

GT

GRUPPO TECNOIMPRESSE s.r.l.

COMMITTENTE:
GT s.r.l.
VIA GUICCIARDINI, 3
10121 - TORINO

CITTA' DI TORINO: OPERE DI ADEGUAMENTO DEGLI IMPIANTI ELETTRICI DEL PALAZZO CIVICO DI PIAZZA PALAZZO DI CITTA', 1 - TORINO

LEGENDA SIMBOLI

SCALA
1
/