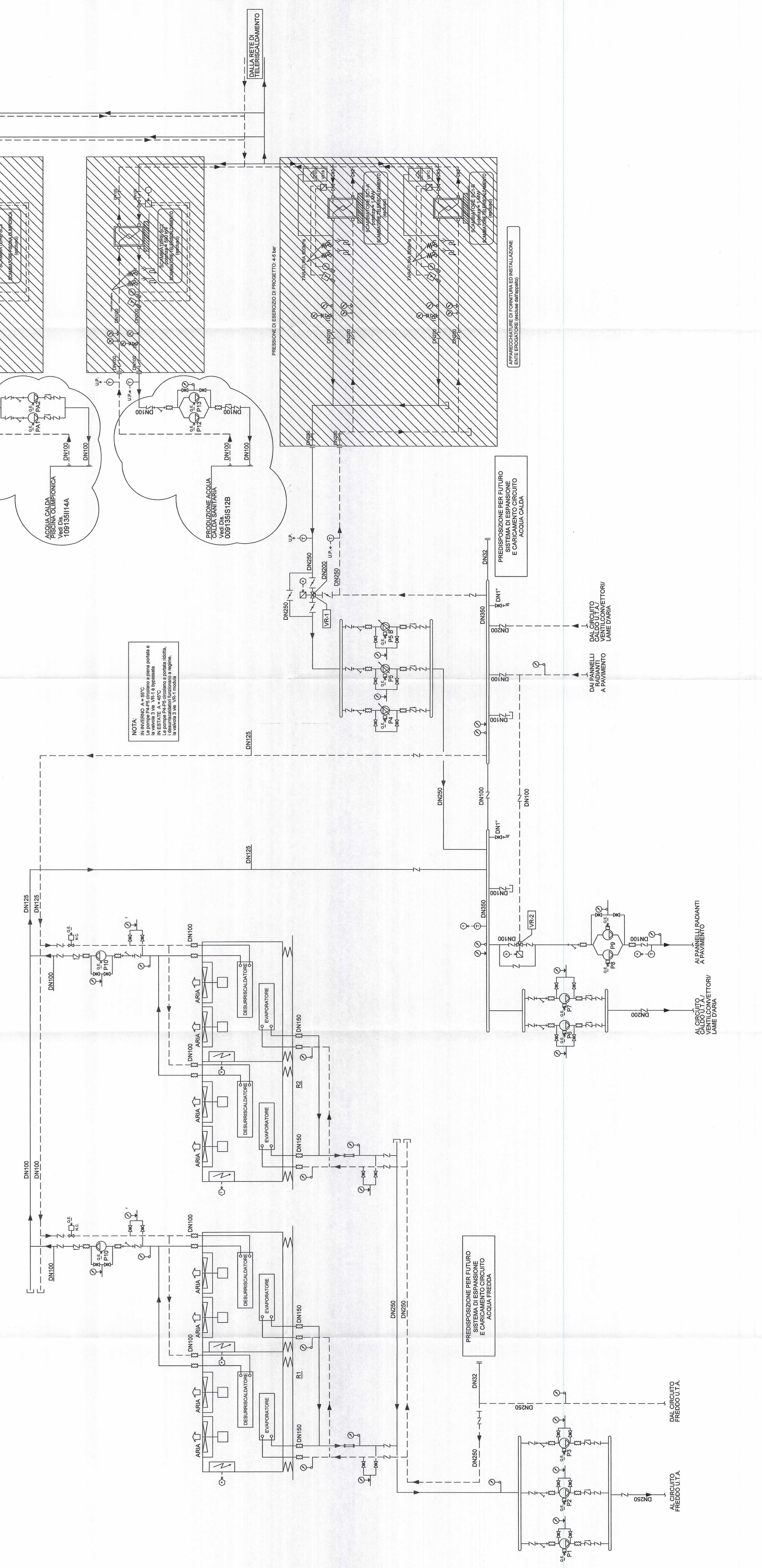
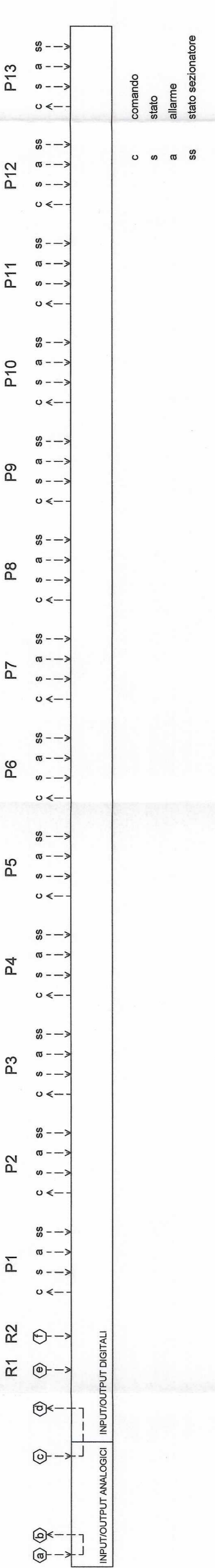


ELENCO APPARECCHI CENTRALE FRIGORIFERA

sigla	apparecchiatura	n	di cui riserva	caratteristiche di ciascuna	marca e modello
P1	pompa acqua calda	1	0	GRUNDFOS mod. MMS 100M4-2PZ	
P2	pompa acqua fredda	1	0	GRUNDFOS mod. MMS 100M4-2PZ	
P3	pompa circuito fredda	1	0	GRUNDFOS mod. MMS 100M4-2PZ	
P4	pompa (circuito primario caldo)	1	0	GRUNDFOS mod. MMS 100M4-2PZ	
P5	pompa (circuito primario caldo)	1	0	GRUNDFOS mod. MMS 100M4-2PZ	
P6	pompa (circuito primario caldo)	1	0	GRUNDFOS mod. MMS 100M4-2PZ	
P7	pompa (circuito primario caldo)	1	0	GRUNDFOS mod. MMS 100M4-2PZ	
P8	pompa (circuito primario caldo)	1	0	GRUNDFOS mod. MMS 100M4-2PZ	
P9	pompa (circuito primario caldo)	1	0	GRUNDFOS mod. MMS 100M4-2PZ	
P10	pompa (circuito primario caldo)	1	0	GRUNDFOS mod. MMS 100M4-2PZ	
P11	pompa (circuito primario caldo)	1	0	GRUNDFOS mod. MMS 100M4-2PZ	
P12	pompa (circuito primario caldo)	1	0	GRUNDFOS mod. MMS 100M4-2PZ	
P13	pompa (circuito primario caldo)	1	0	GRUNDFOS mod. MMS 100M4-2PZ	

REFRIGERATORI E SCAMBIATORI


sigla	apparecchiatura	n	caratteristiche di ciascuna	marca e modello
R1	refrigeratore acqua	1	potenza max. 320 kW	ARWELL mod. SLS 500M A ELM
R2	refrigeratore acqua	1	potenza max. 320 kW	ARWELL mod. SLS 500M A ELM
SC1A	scambiatore interconnettore (acqua)	1	potenza max. - kW	-
SC1B	scambiatore interconnettore (acqua)	1	potenza max. - kW	-
SC2	scambiatore interconnettore (acqua)	1	potenza max. - kW	-



LEGENDA

- Abbreviazioni:
- AC acqua calda
 - AR acqua refrigerante
 - ARV acqua refrigerante
 - CF centrali frigorifera
 - CFP tubazione di ritorno
 - CFP tubazione di ritorno
 - Sono di temperatura da condotta
 - Sono di temperatura da condotta
 - Termometro da condotta
 - Mancometro da condotta
 - Valvola a 2 vie con servocomando elettrico o magnetico a due posizioni
 - Valvola a 2 vie con servocomando elettrico o magnetico modulare
 - Valvola a 3 vie con servocomando elettrico o magnetico a due posizioni
 - Valvola a 3 vie con servocomando elettrico o magnetico modulare
 - Valvola di intercettazione e taratura
 - Valvola a flussio libero
 - Valvola a sfera
 - Valvola a farfalla
 - Valvola di ritorno a flusso invertito
 - Filtro a cartello
 - Cilindro ammortante
 - Elmpompe
 - Elmpompe sotto inverter
 - Pozzetto per l'innalzamento
 - Valvola di sicurezza a molle
 - Pressa per manomontaggio con flange di prova
 - Scafo convogliato
 - Vaso di espansione chiuso a membrana
 - Tronchetto misuratore di portata

NOTA:



RACCOMUNDE NELLE NUOVELETTE SONO INDIcate LE PARTI DI IMPIANTO REALIZZATE DA CO.I.L.

IRIDE
N. 1317

RIQUALIFICAZIONE SPORTIVA
PALAZZO DEL NUOTO
VIA FILADELFIA n. 89
TORINO
AS-BUILT

SCALA ARCHIT. IN COMMITTEE
TITOLO DELL'ATTIVITA' COMMITTEE
IRIDE
SOCIETA' ITALIANA
PER IL RENDIMENTO
E LA DURABILITA'

CITTA' DI TORINO

IRIDE SERVIZI
PALAZZO DEL NUOTO - TORINO
CLIMATIZZAZIONE
SCHEMA FUNZIONALE
CENTRALE TERMOFRIGORIFERA

PROGETTO E COORDINAMENTO TECNICO, COORDINAMENTO INQUADRO
PROGETTO ARCHITETTURA INTERIORE, PROGETTO ARCHITETTURA ESTERIORE, PROGETTO PAESAGGIO