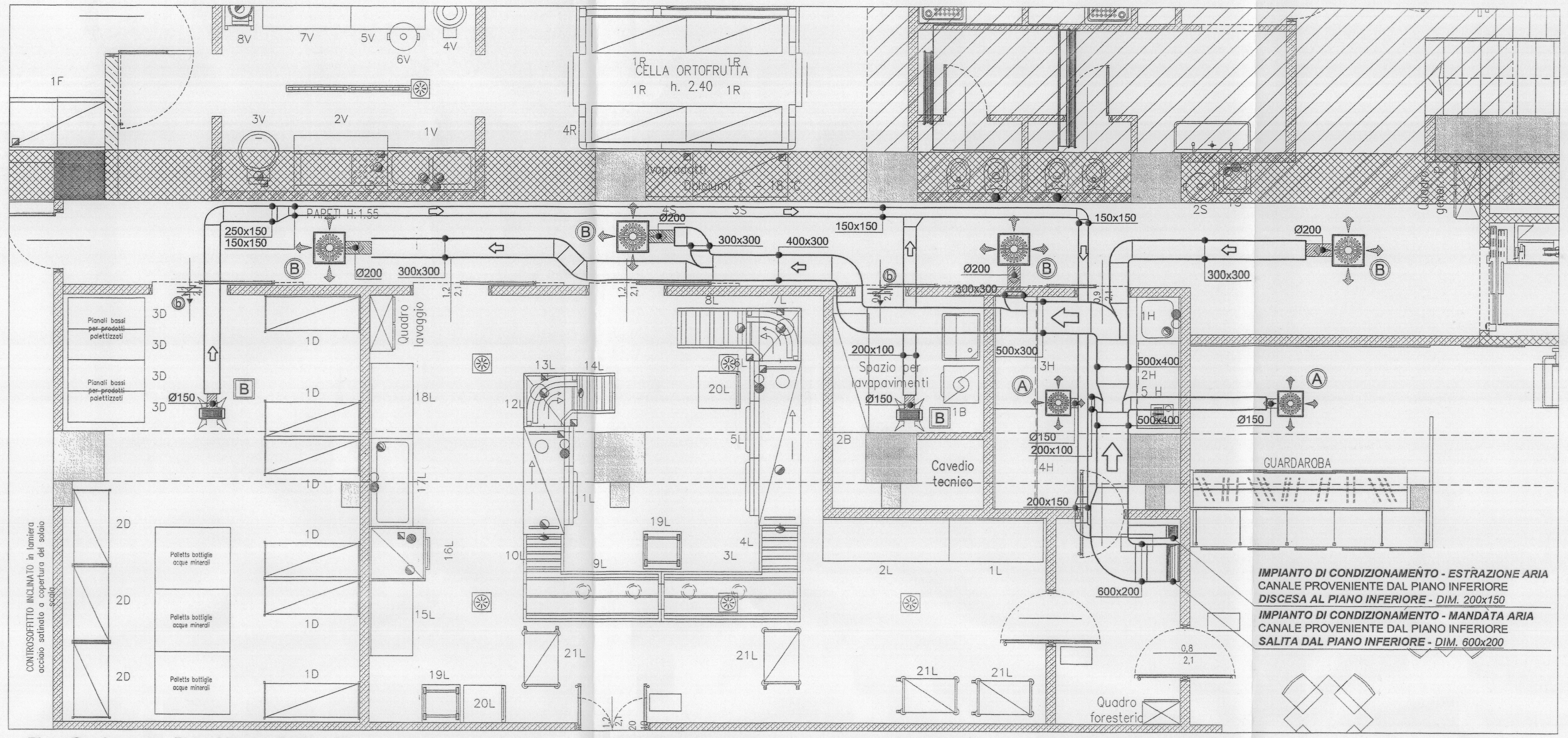

Piano Seminterrato - Piano Mensa - Scala 1:50

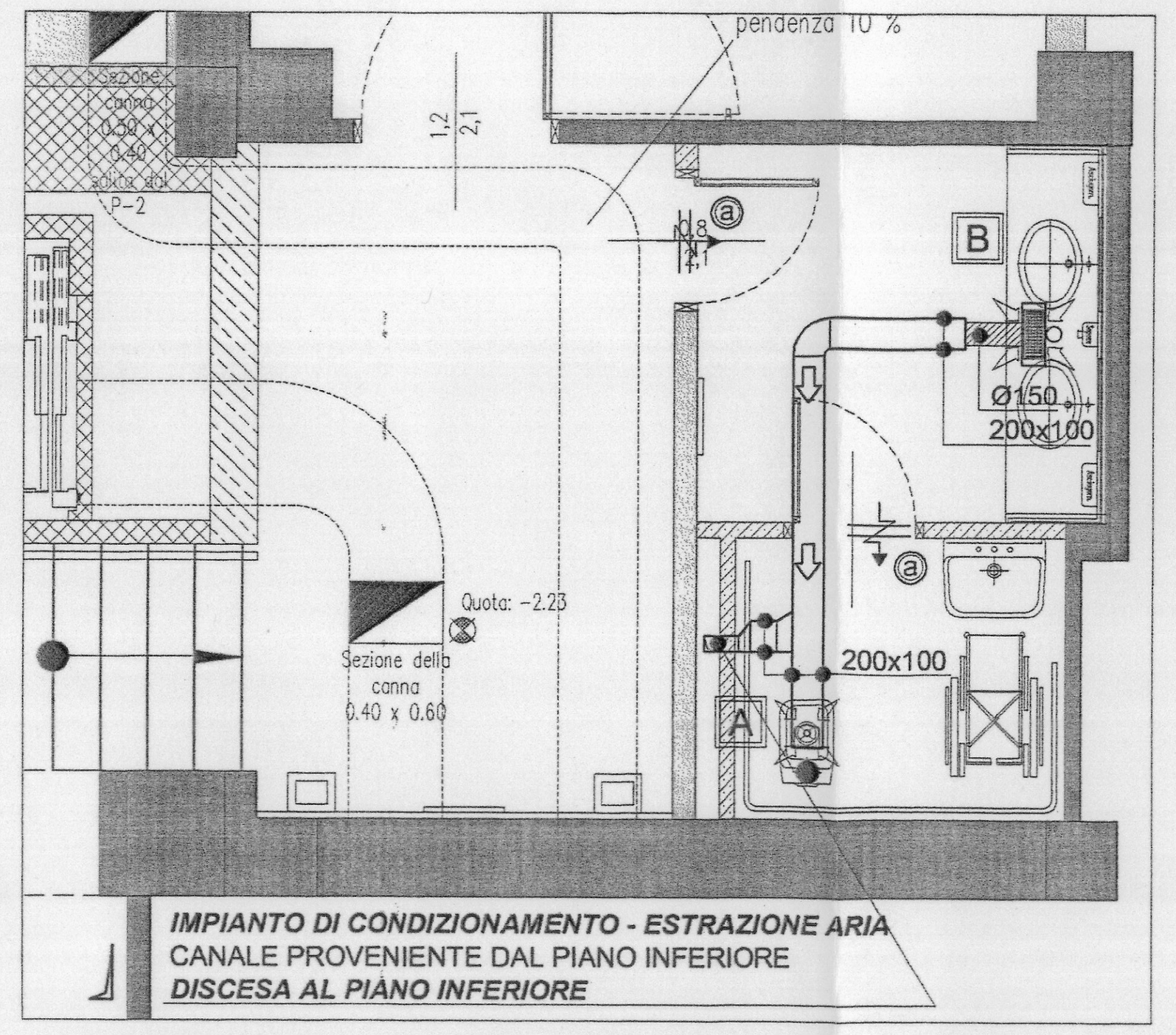

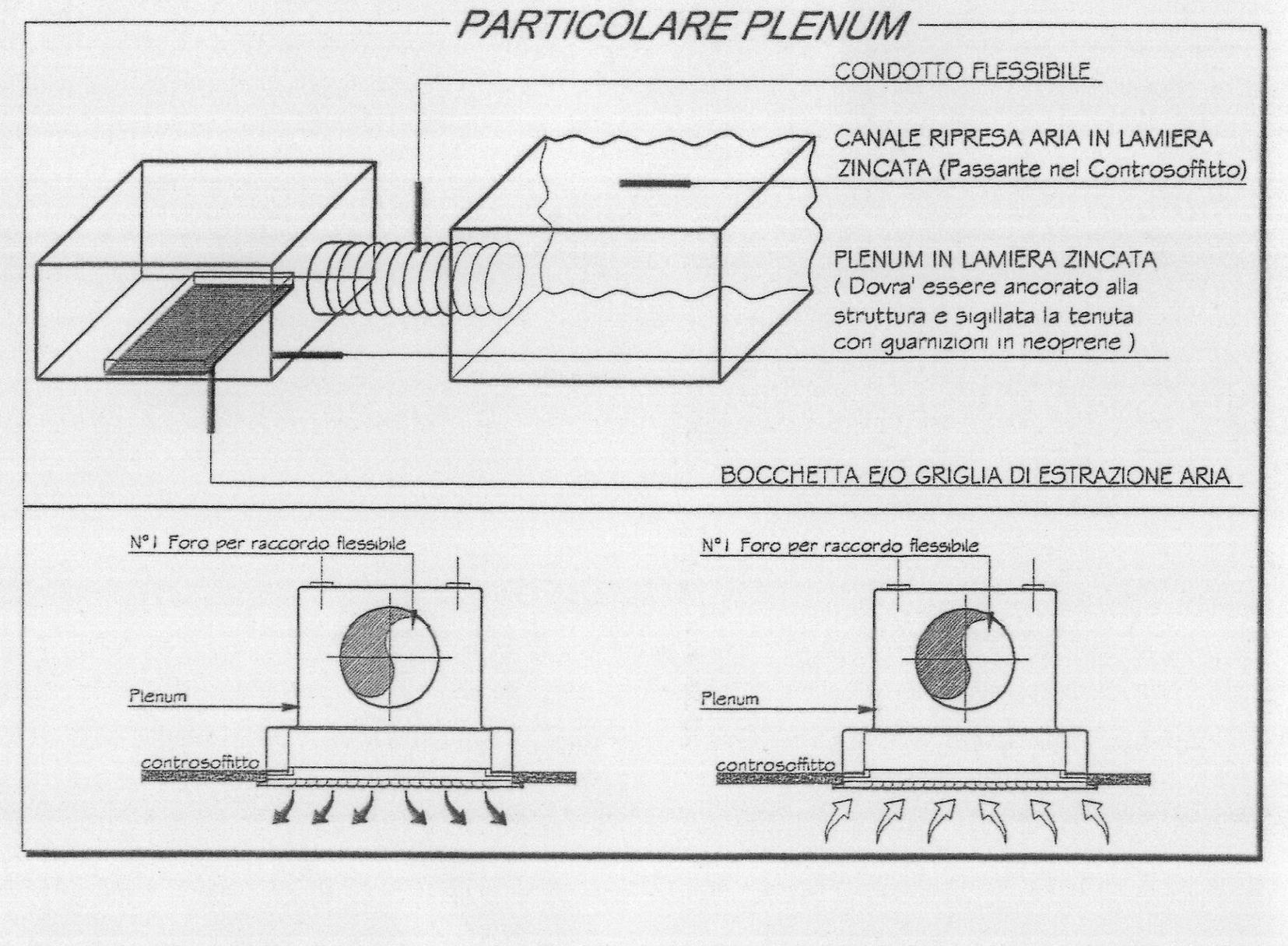

LEGENDA

VALVOLA DI ESTRAZIONE ARIA, DI TIPO CIRCOLARE, CORREDATA DI DISPOSITIVO DI REGOLAZIONE IN ABS

TIPO	DIM. VALVOLA (mm)
A	Ø150
A'	Ø200

GRIGLIA DI RIPRESA ARIA, CON SEMPLICE FILE DI ALETTE FISSE, CORREDATA DI SERRANDA DI TARATURA E CONTROTELAIO, IN ALLUMINIO ANODIZZATO

TIPO	DIM.GRIGLIA (mm)	PORTATA (MC/H)	DIM. PLENUM (mm)
B	300x100	90 ÷ 350	300x150x150(h)
C	600x200	500 ÷ 1600	600x200x150(h)
D	500x500	200 ÷ 700	500x500x150(h)
E	400x400	90 ÷ 350	400x400x150(h)
F	200x100	60 ÷ 240	200x100x150(h)

CANALE RETTANGOLARE IN LAMIERA ZINCATA PER IMPIANTO DI RIPRESA ARIA (Spess. da 8/10 a 12/10 mm a seconda delle dimensioni)

DIFFUSORI QUADRANGOLARI DEL TIPO A "LANCIO ELICOIDALE" PER MANDATA O RIPRESA ARIA, IN ACCIAIO ZINCATO, COMPLETI DI SERRANDA DI TARATURA

TIPO	DIM.GRIGLIA (mm)	PORTATA (MC/H)	DIM. PLENUM (mm)
A	400x400	100 ÷ 350	400x400x150(h)
B	500x500	200 ÷ 700	500x500x150(h)

CANALE RETTANGOLARE IN LAMIERA ZINCATA COIBENTATO CON ISOLANTE A CELLULE CHIUSE, RIVESTIMENTO ESTERNO CON LAMIERINO IN ALLUMINIO (SOLO PER I TRATTI ESTERNI E/O A VISTA)(spess. da 8/10 a 12/10 mm a seconda delle dimensioni)

CANALE CIRCOLARE IN LAMIERA ZINCATA PER IMPIANTO DI RIPRESA FUMI - PER I TRATTI ORIZZONTALI A DOPPIA PARETE - PER I TRATTI VERTICALI(CAVEDIO) A SINGOLA PARETE (Spess. da 8/10 a 12/10 mm a seconda delle dimensioni)

GRIGLIA DI TRANSITO ARIA REALIZZATA IN PROFILATO ESTRUSO DI ALLUMINIO OSSIDATO ANODICAMENTE, PER MONTAGGIO SU PORTA E/O PARETE DIVISORIA, CON ALETTE FISSE, COMPLETA DI CORNICE E CONTROTELAIO

TIPO	DIM.GRIGLIA (mm)	PORTATA (MC/H)
a	200X100	20 ÷ 120
b	300X200	90 ÷ 500

CONDOTTO FLESSIBILE REALIZZATO MEDIANTE SPIRALE IN ACCIAIO ARMONICO COIBENTATO MEDIANTE TESSUTO IN FIBRE DI VETRO IMPREGNATE DI PVC
_ESTRAZIONE ARIA NON COIBENTATO
_MANDATA ARIA COIBENTATO

N.B. I DIFFUSORI INSTALLATI NELLA ZONA CONTROSOFFITTATA, DOVRANNO ESSERE POSIZIONATI NEL RISPETTO DELLA GEOMETRIA DEL CONTROSOFFITTO

S.R. .. SERRANDA DI REGOLAZIONE PROVVISTA DI SERVOMOTORE ELETTRICO

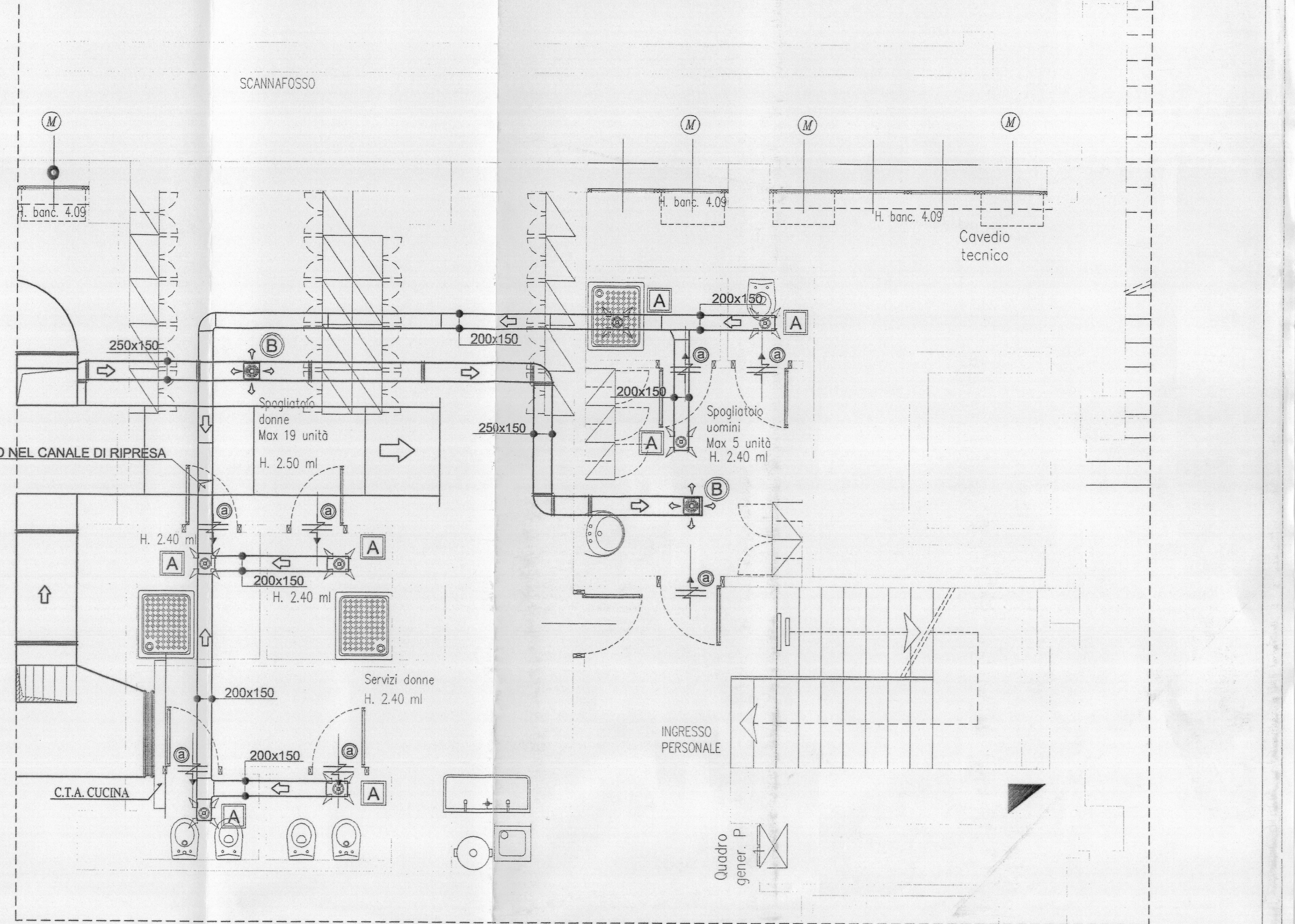

PROGETTISTA E DD.LL.

ROBERTO DAL DEGAN
ARCHITETTO
VIA MAGENTA, 36 -10128 Torino - Tel. 011-538.500

COMMITTENTE:

Organizing Commettee for the XX Olympic Games Torino 2006
via Nizza 262/58 - 10126 Torino

TIPO di LAVORO:

Manutenzione straordinaria del fabbricato sito in Torino, C.so Novara n.96

TAVOLA:

IMPIANTO DI CONDIZIONAMENTO - ZONA DISTRIBUZIONE
Realizzazione ristorante aziendale

TAV. **AS-BUILT 06**

SCALA: 1:50

DATA: 26.11.2003

AGGIORNAMENTI:

PROGETTISTA E DD.LL. IMPIANTI TERMO-MECCANICI

simtec engineering
Progettazione, Consulenze, Direzione Lavori
Impianti tecnologici civili ed industriali
C.so ROSSELLI n°66 - 10129 TORINO E-Mail: info@simtec.it
Tel. 011 / 58.05.977 - 58.05.98
Fax 011/56.90.730 - P.IVA 0760857...

PROGETTISTA E DD.LL. IMPIANTI ELETTRICI

STP STUDIO TECNICO PROFESSIONALE DI C. CAPIZZI
VIA MAPPANO, 31 - 10070 MAPPANO (TO)
TEL. 2629051 - P. IVA 06285500010
C. C. I. A. A. N. 795613
email: ccapizzi@everyday.com

PROGETTISTA E DD.LL. PER LA RISTORAZIONE

STUDIO ABACUS
DANTE BALETTI ARCHITETTO
40016 SAN GIORGIO DI PIANO (BO) VIA IV NOVEMBRE, 2 TEL. 051-663.01.54 FAX 89.72.88
EMAIL: D.BALETTI@STUDIOABACUS.COM C. F. BLT DNT 55C23 H896T - P. IVA 00016411209

COLLAUDO