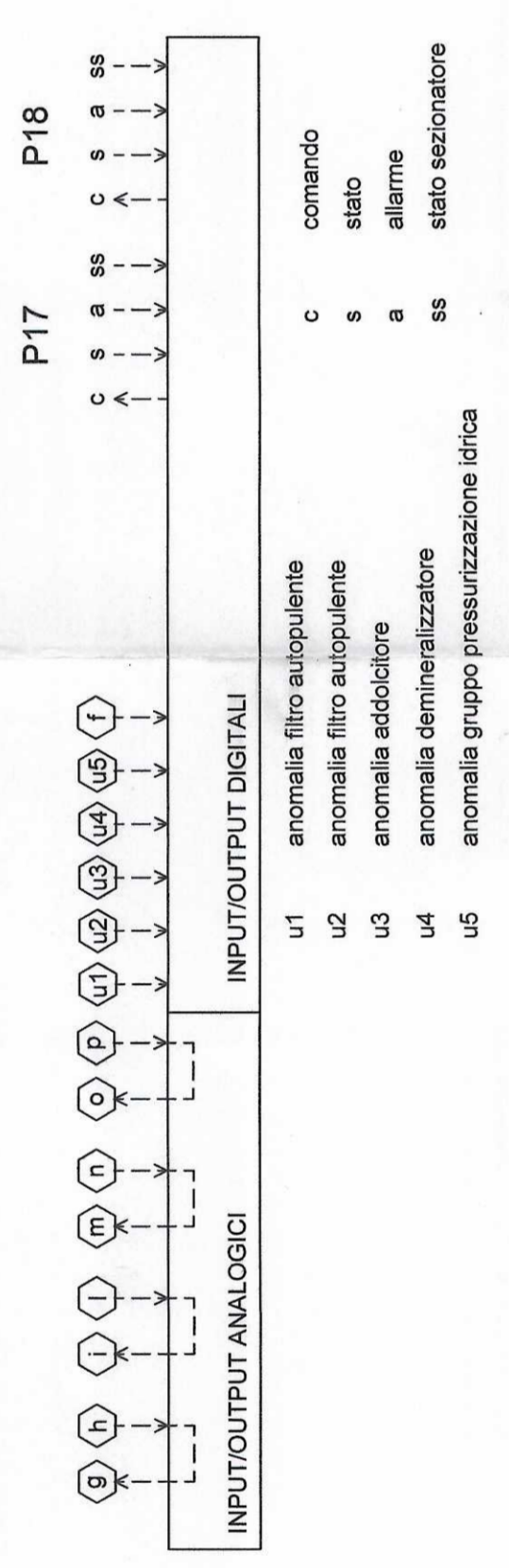


LEGENDA

- vs — Rete acqua fredda sanitaria potabile (di acquedotto)
- vs — Rete acqua calda sanitaria
- vs — Rete scarico acque caldi sanitari
- vs — Sonda di temperatura da condotta
- Valvola a 2 vie con servocomando elettrico o magnetico a 2 posizioni
- Valvola a 3 vie con servocomando
- Termostato da condotta
- Manometro da condotta
- Intercorrezioni con il quadro elettrico
- Stiga indicatore interconnessione tra apparecchiature
- Valvola di bypass
- Valvola a sfioro
- Valvola a sfioro
- Valvola di sfioro
- Rubinetto a maschio a 2 vie
- Elettropompa
- N.C. Normale chiuso
- Valvola di sicurezza
- Vaso di espansione chiuso a membrana
- Disconnettore
- Adduttore
- Contatore di impulsi
- Pompa dosatrice
- Servobloccati
- Quadrante elettrico
- Scarico congelato
- Contatore
- Giunto antiribatte
- Diametro esterno in mm tubazioni in materiale plastico
- Diametro interno in mm tubazioni in materiale plastico
- Diametro nominale in mm tubazioni in acciaio zincato UNI 8853 S4
- Limite di fornitura

IRIDE
Sistemi di automazione
N. 1371

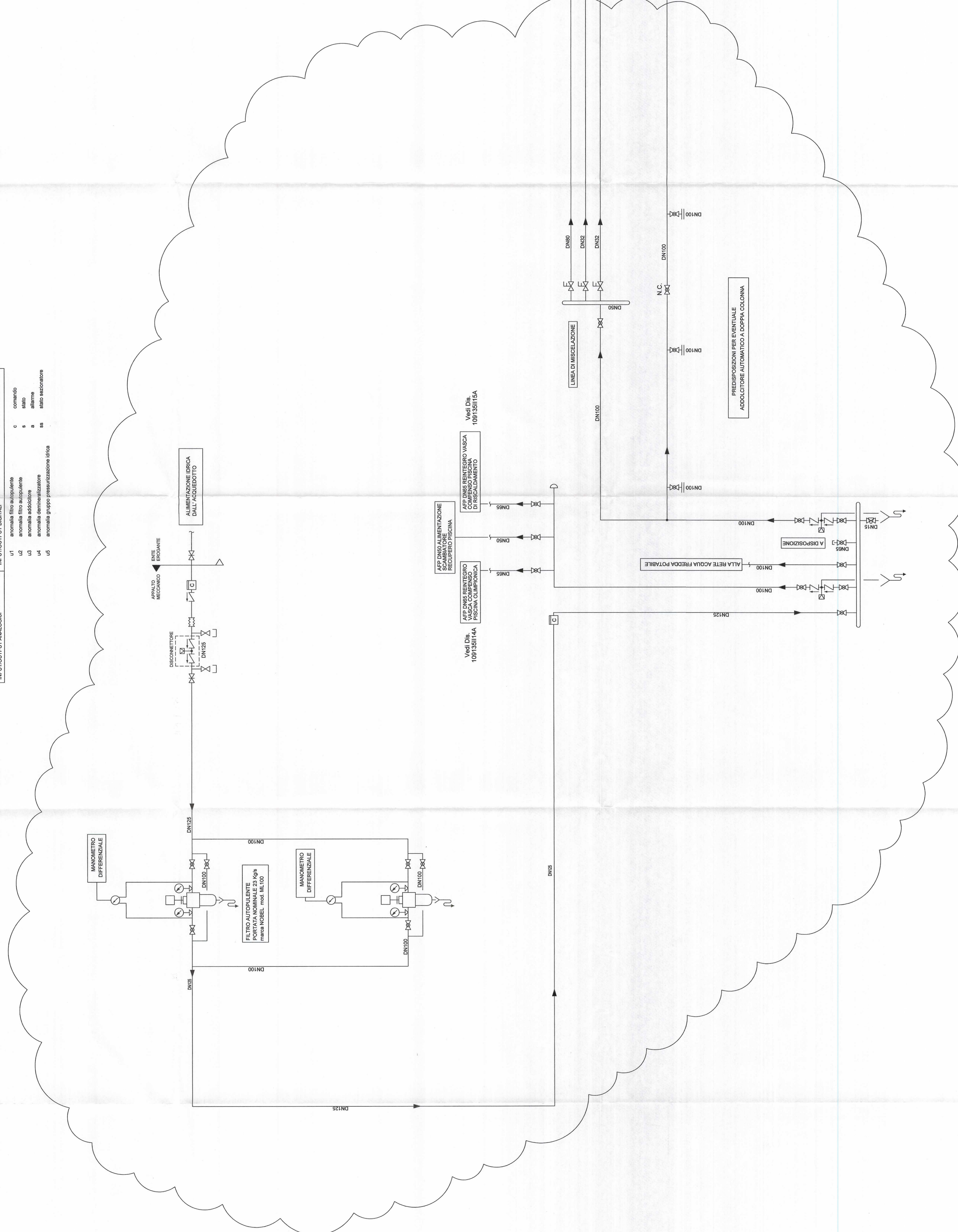


PARTE 1
PARTE 2

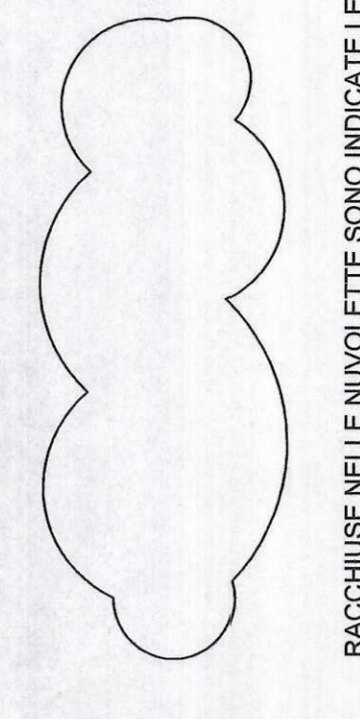
Vedi Dis.
00813SIS12A

PARTE 1
PARTE 2

Vedi Dis.
00813SIS12A



NOTA:



RACCHIUSE NELLE INVOLUETTE SONO INDICATE LE PARTI DI IMPIANTO REALIZZATE DA CO.I.L.

PROGETTO	03/12/2010	AS EULY	MLM	MRR	LCG
REVISIONE					
APPROVAZIONE					
CLIENTE	IRIDE SERVIZI				
INDirizzo	PALAZZO DEL NUOTO - TORINO				
NUMERO	010913151111A				
DATA	13/09/09				
PROGETTO	IDRICOSANITARIO				
DESCRIZIONE	SCHEMA FUNZIONALE CENTRALE IDRICA 1/2				

PROGETTO E COSTRUZIONE IMPIANTI TECNOLOGICI - CONSULENZA - INSTALLAZIONE
S.p.A. - Via Po, 15 - 10121 TORINO - Tel. 011/511111 - Fax 011/511112 - E-mail: iride@iride.it