COOPERATIVA CELLINI
Impianti tecnologici
Soc. Coop a r.l.
Sede legale e amministrativa
59100 PRATO - Via Ferretto, 92
Tel. 0574/559155
codice fiscale e partita IVA 02079100487
TORINO

REVISIONE:	FILE:	REDAZIONE:	VERIFICA:	APPROVAZIONE:
	IM08.dwg			

DESCRIZIONE:
IMPIANTO AERAULICO

CITTA' DI TORINO

VICEDIREZIONE GENERALE
SERVIZI TECNICI E PATRIMONIO

D04 – DIVISIONE EDIFICI MUNICIPALI

SETTORE B–RISTRUTTURAZIONI E NUOVI EDIFICI MUNICIPALI

Circ.6 – EX STABILIMENTO CEAT – Via Leoncavallo 25
Ristrutturazione ad uso sociale, anagrafe, sede VV.UU., biblioteca

Gruppo di progettazione
arch. Dario Sardi
arch. Antonella Marchetti
geom. Guido Guarini
sig. Ugo Maritano
geom. Andrea Milano
p.i. Giacomo Guastavigna
p.i. Mauro Raimondo
ing. Antonio D'Arpa
sig. Dario Costa
geom. Roberto Bottero

Responsabile del procedimento e Dirigente Settore Tecnico
arch. Dario Sardi

Progetto architettonico:
arch. Dario Sardi
arch. Antonella Marchetti

Progetto strutturale:
ing. Paolo Bormida
ing. Ermanno Piretta

Impianto termico – idrico:
p.i. Giacomo Guastavigna
p.i. Mauro Raimondo

Impianto elettrico:
ing. Antonio D'Arpa

Impianto spegnimento a gas inerte:
ing. Salvatore Call Quaglia

AS – BUILT

OGGETTO

IMPIANTO AERAULICO
PIANTA PIANO COPERTURA

NOME-FILE | Scala Plot
RIFERIMENTO
SCALA 1:100

REV	MODIFICHE	DATA	DISEGNATORE
0	AS–BUILT	GIUGNO 2005	
1			
2			
3			
4			
5			

ELABORATO
IM08

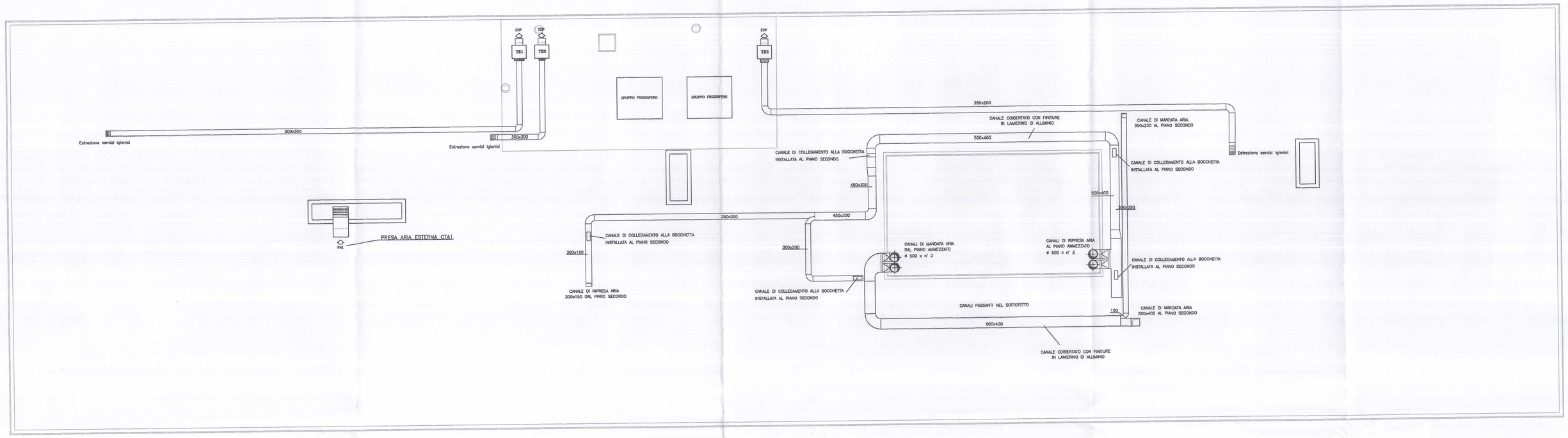

LEGENDA

- CANALE DI MANDATA IN LAMIERA ZINCATA
- CANALE DI RIPRESA IN LAMIERA ZINCATA
- CONDOTTO FLESSIBILE
- VALVOLA DI ESTRAZIONE ARIA
- DIFFUSORE AD ALTA INDUZIONE
- BOCCHETTA DI RIPRESA
- BOCCHETTA DI MANDATA
- SERRANDA TAGLIAFUOCO
- SERRANDA DI REGOLAZIONE

SPESSORI ISOLAMENTO CANALI ARIA

AMBIENTE D'INSTALLAZIONE	SPESSORE ISOLAMENTO	CONDUCIBILITA' A 40°
PASSANTI IN AMBIENTI RISCALDATI	13 mm	0.040
PASSANTI IN AMBIENTI NON RISCALDATI	19 mm	0.040
PASSANTI ALL'INTERNO DELLE CENTRALI CON FINITURA IN LAMIERINO	19 mm	0.040

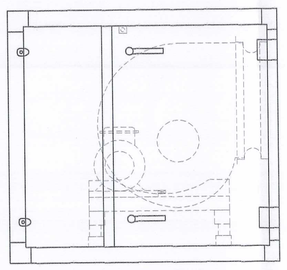

ESTRATTORE CASSONATO

MONTANTI VERTICALI CANALI RETTANGOLARI

INTERASSE MASSIMO STAFFAGGI 3 m

DIMENSIONE PROFILATI

W + B ≤ 800 ⊏ 25x25x4 ZINCATO
W + B ≤ 1500 ⊏ 30x30x4 ZINCATO
W + B ≤ 2000 ⊏ 35x35x4 ZINCATO
W + B > 2000 ⊏ 50x50x5 ZINCATO

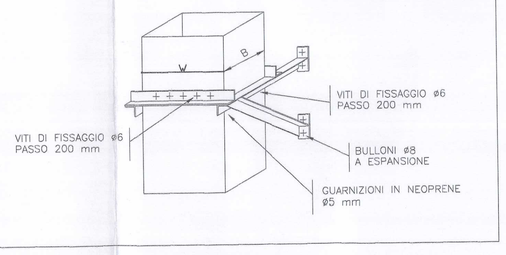
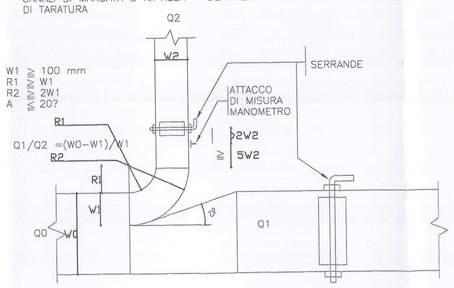
CANALI DI MANDATA O RIPRESA – DERIVAZIONI PRINCIPALI A BRAGA CON SERRANDE DI TARATURA