

AS - BUILT
 IMPIANTO IDRAULICO
 PIANTA PIANO AMMEZZATO

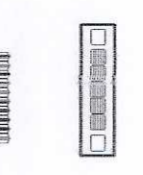





REV.	MODIFICHE	DATA	PROSPETTIVE
0	AS-BUILT		
1			
2			
3			
4			
5			

NON-SCALE Scale Part.
 PRESENTATO
 SCALA 1:100
 ELABORATO
 IM11

VENTILCONVETTORI
 MARCA JUCKER

Tipo	MODELLO
A	M 202 - MED SX
B	M 402 - MED SX
C	M 502 - MED SX
D	M 512 - MED SX

Tutti i ventilconvettori sono stati dimensionati con potenza sensibile con velocità media. I ventilconvettori 25° C a temperatura a bulbo umido 18,5° C

- LEGENDA**
-  Ventilconvettore
 -  Radiatore in ghisa ad elementi componibili
 -  Collettore componibile
 -  mandata acqua calda
 -  mandata acqua refrigerata
 -  ritorno acqua refrigerata

