CITTA' DI TORINO

PALAZZO CIVICO – P.zza Palazzo di Citta' N°1

OPERE DI ADEGUAMENTO NORMATIVO, FUNZIONALE E TECNICO DI PARTE DEGLI IMPIANTI ELETTRICI DI PALAZZO CIVICO

Titolare dell' attivita'

AEM AZIENDA ENERGETICA METROPOLITANA TORINO S.p.A.
LA DIREZIONE – SERVIZI TECNICI COMUNALI

Il Progettista :

collaboratori al progetto :
UFFICIO TECNICO PERUCCA S.R.L.

AS–BUILT

OGGETTO

IMPIANTO F.M. e ILLUMINAZIONE
PIANTA PIANO QUINTO – zona "E"

NOME–FILE | Scala Plot
RIFERIMENTO 0000
SCALA

REV	MODIFICHE	DATA	DISEGNATORE
0	EMISSIONE	LUG. 2003	
1			
2			
3			
4			
5			

ELABORATO 17

A TERMINI DI LEGGE QUESTO DISEGNO E' DI NS.PROPRIETA' E NON POTRA' ESSERE COMUNICATO A TERZI O RIPRODOTTO SENZA NS. ESPLICITA AUTORIZZAZIONE

LEGENDA SIMBOLI

Simbolo	
	Quadro di distribuzione piano zona " E "
QL	Quadro generale di locale
QLC	Quadro generale di alimentazioni luci corridoio
QPC	Quadro generale di alimentazione armadio pc
	Scatola portafrutto incassata con n° 3 interruttori unipolari
	Scatola portafrutto incassata con n° 2 interruttori unipolari
	Scatola portafrutto incassata con n° 1 interruttore unipolare
	Scatola portafrutto stagno IP55 con n° 3 interruttori unipolari
	Scatola portafrutto stagno IP55 con n° 2 interruttori unipolari
	Scatola portafrutto stagno IP55 con n° 1 interruttore unipolare
	Scatola portafrutto stagno IP55 con n° 2 pulsanti unipolari
1X58W	Plafoniera lamellare con ottica Dark 1x58W
1X36W	Plafoniera lamellare 1x36W
1X36W	Apparecchio d'illuminazione con corpo e coppa in policarbonato 1X36W IP 55
2X36W	Apparecchio d'illuminazione con corpo e coppa in policarbonato 2X36W IP 55
	Apparecchio d'illuminazione con corpo e coppa in policarbonato 1x18W IP 55
60W	Corpo illuminante con lampada ad incandescenza 60W tipo tratoruga
	Tubazione a vista in PVC per distribuzione linee
	Cassetta di derivazione per distribuzione linee
	Cassetta di derivazione 100x100 IP55 per distribuzione linee
	Cassetta di derivazione 100x100 IP55 per predisposizione impianto antincendio
GP1	Gruppi prese GP1 linea dorsale f.m. (vedi tavola n° 8)
GP2	Gruppi prese GP2 linea dorsale privilegiata (vedi tavola n° 8)
GP3	Gruppi prese GP3 dati e telefono
GP4	Gruppi prese GP4 composti da n° 1 int. magnetotermico e n°1 presa schuko
GP5	Gruppi prese GP5 composti da n° 1 int. magnetotermico e n°3 presa schuko e n° 2 prese 10/16 A
GP6	Gruppo prese composto da int: mtd 4P 16A n° 1 presa trifase e n°1 monofase
	Montante ascendente
	Montante discendente
HUB	Armadio PC

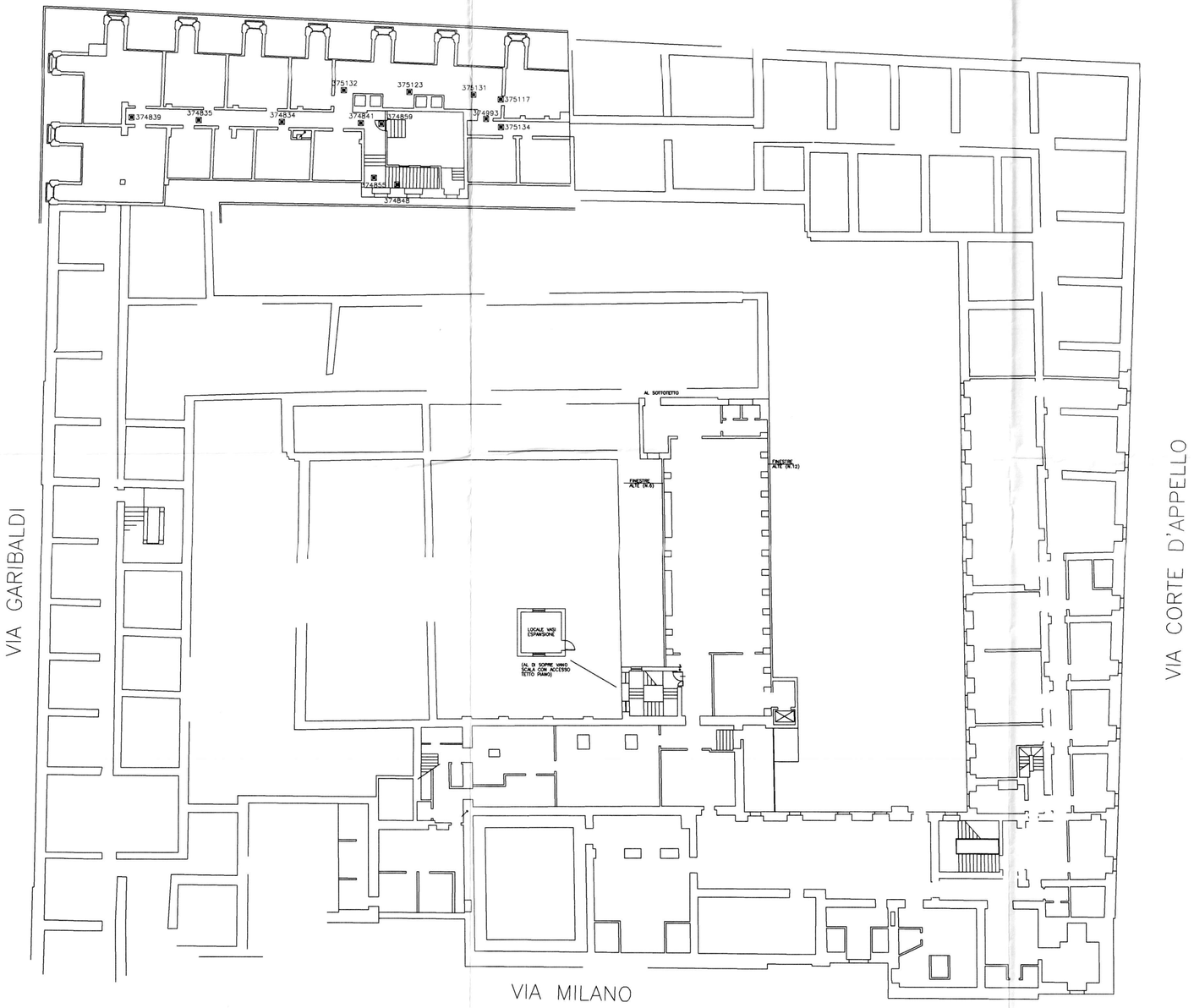

zona alimentata dalla colonna montante "E"
zona alimentata dalla colonna montante "B"

IMPIANTO ELETTRICO LUCE

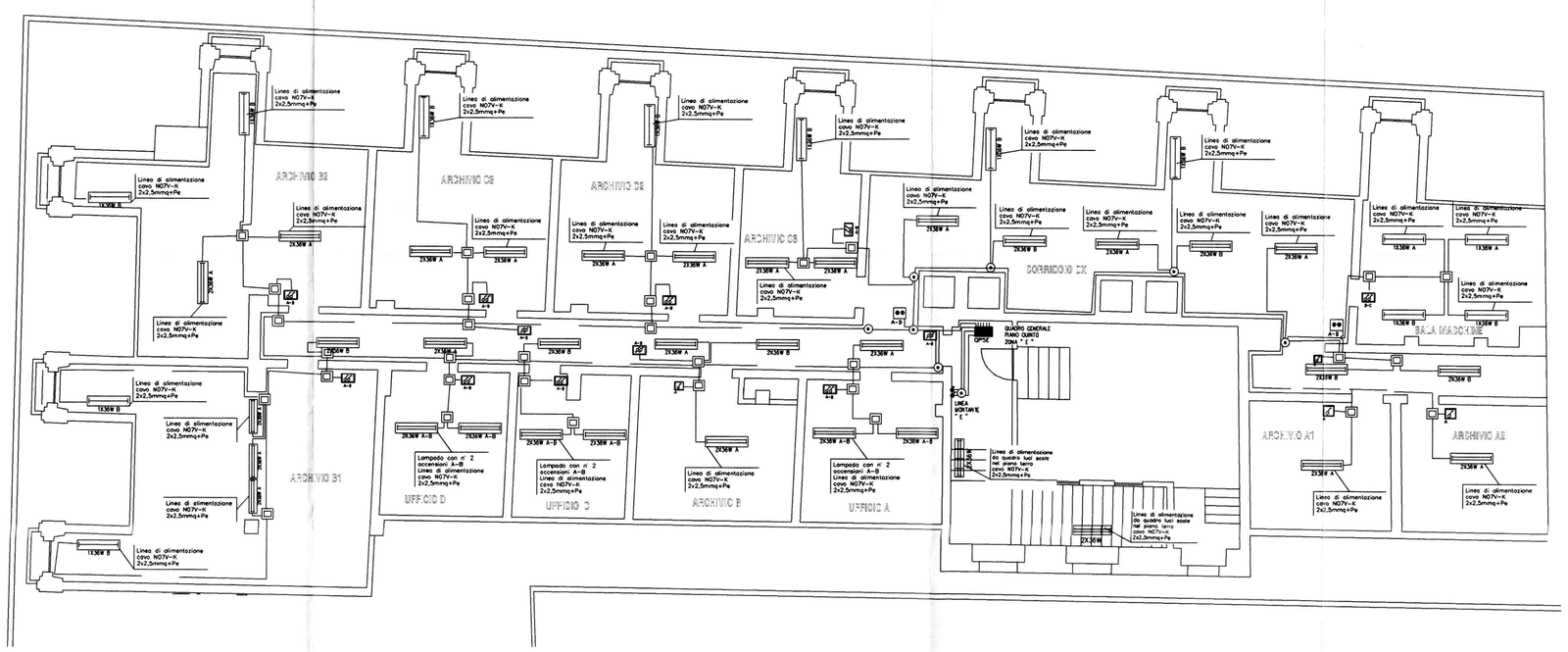

IMPIANTO ELETTRICO F.M.

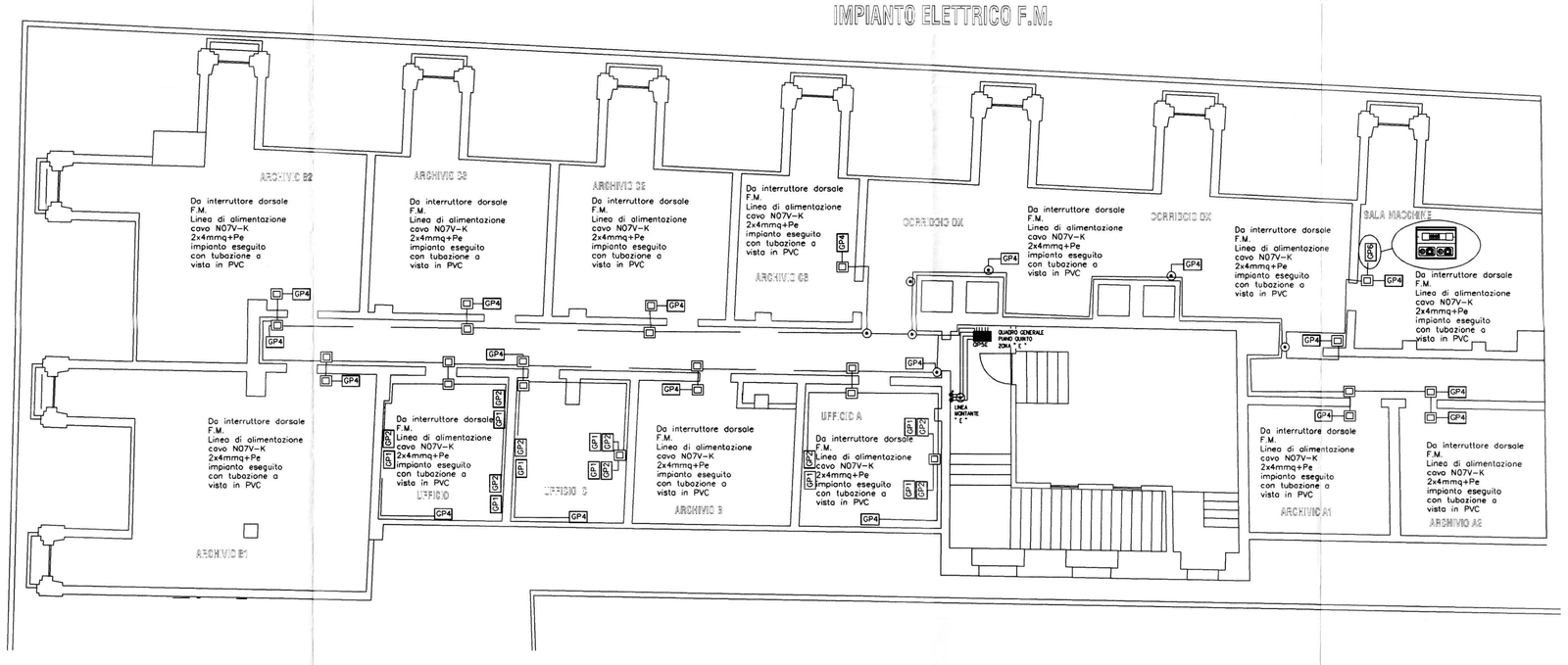
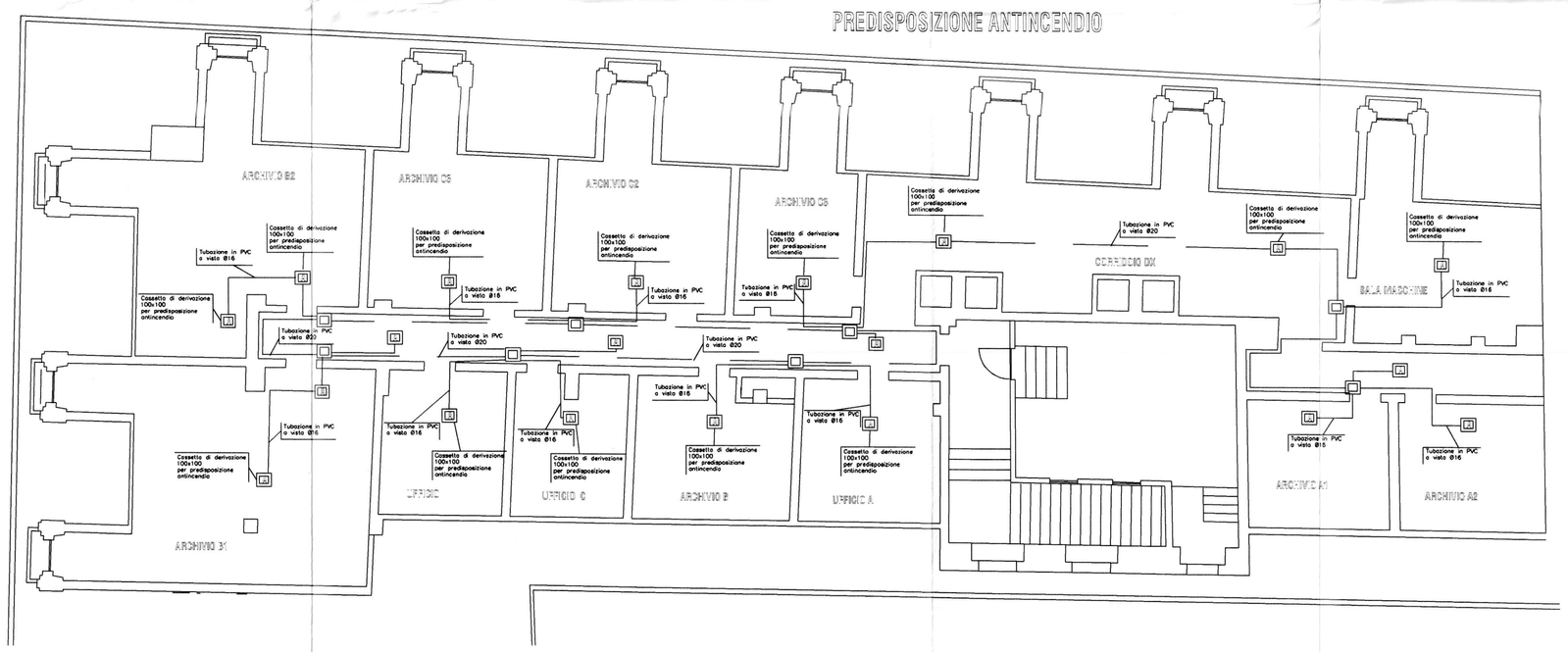
PREDISPOSIZIONE ANTINCENDIO