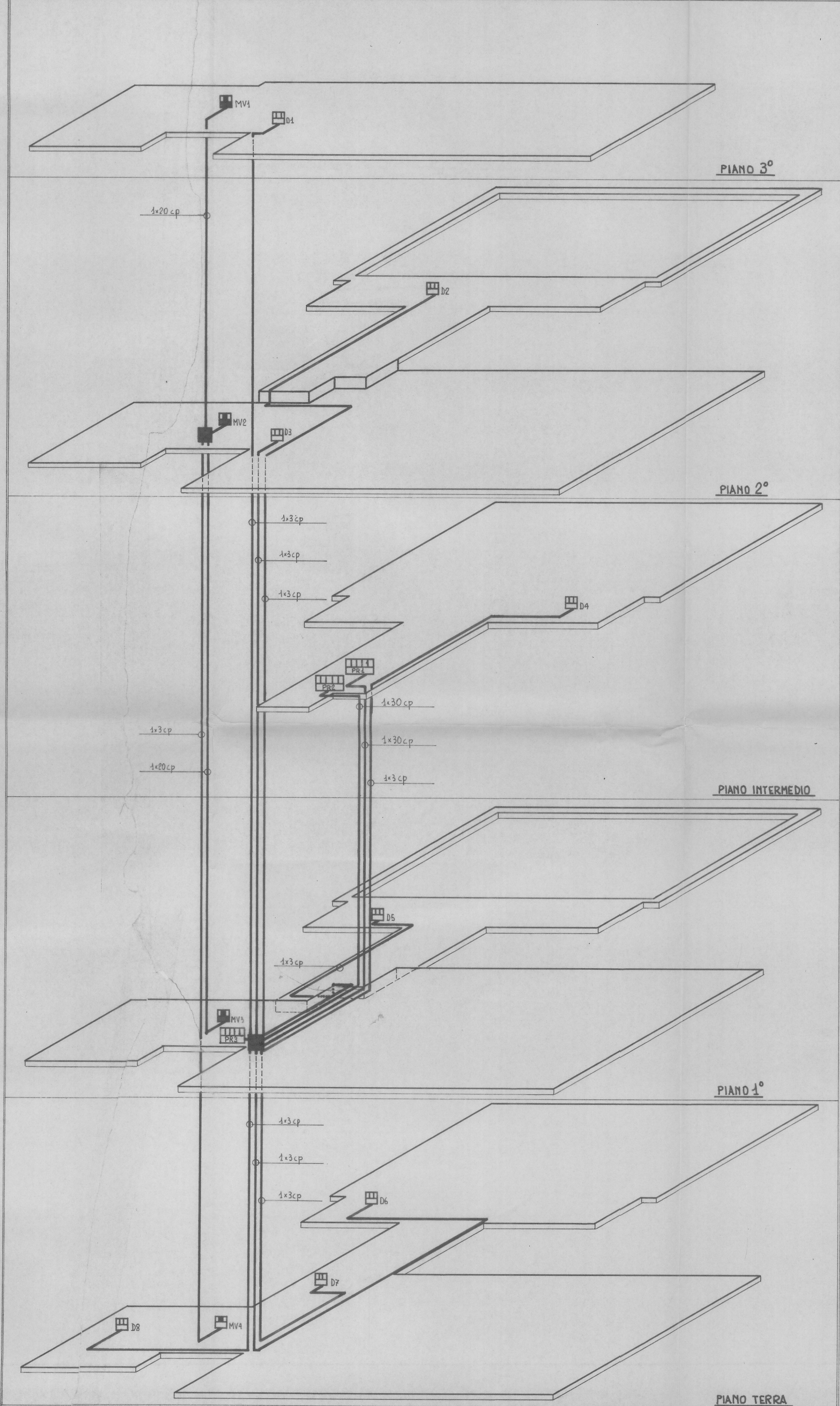


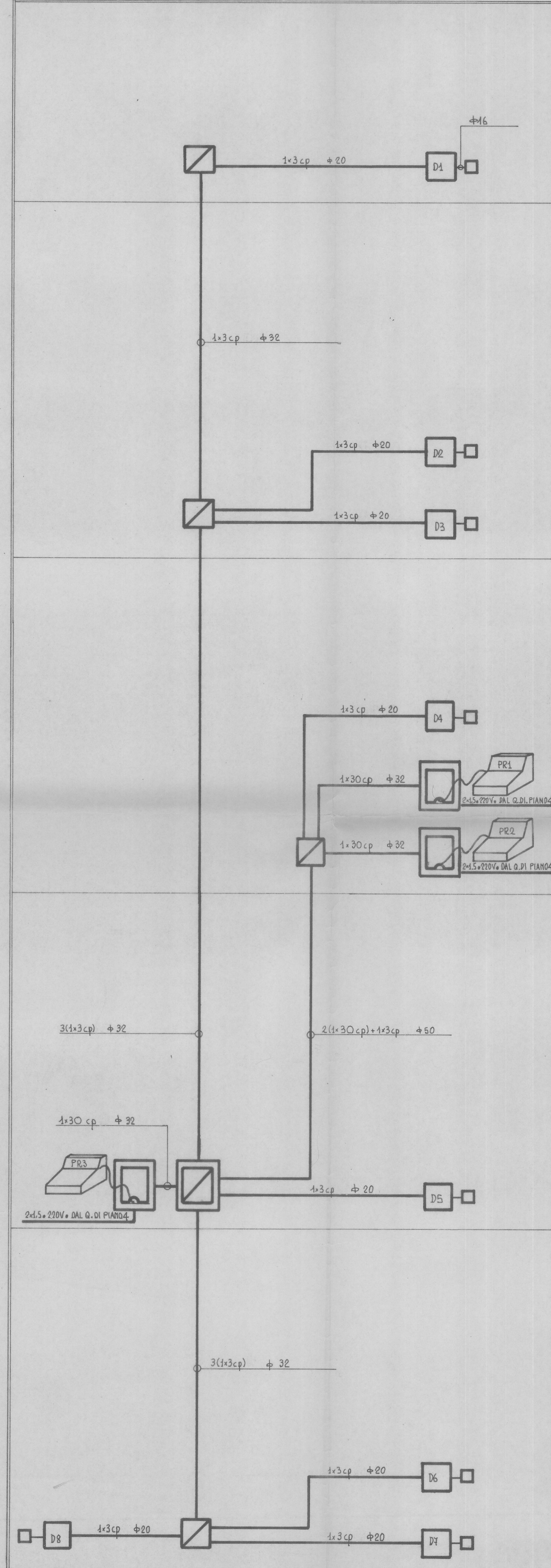
	CAVO TELEFONICO PER INTERFONO, A COPPIE, AVENTE LA FORMAZIONE INVICATA	SIGLA	IMPIANTO	UBICAZIONE	PIANO
■	INTERFONO DA INCASSO PRINCIPALE, A 5 LINEE, PER IMPIANTO MONTAVIVANDE	PR1	GENERALE	DIREZIONE	INTERMEDIO
■	INTERFONO DA INCASSO DERIVATO, A 3 LINEE, PER IMPIANTO MONTAVIVANDE	PR2	"	SEGRETERIA	"
■	INTERFONO DA TAVOLO PRINCIPALE, A 17 LINEE, PER IMPIANTO GENERALE	PR3	"	GUARDIOLA	PRIMO
■	INTERFONO DA INCASSO DERIVATO, A 3 LINEE, PER IMPIANTO GENERALE	D1	"	GUARDIOLA	TERZO
■	ARMADIO DA INCASSO, 350x250x100, PER DERIVAZIONE CAVI	D2	"	BALCONATA	SECONDO
■	INTERFONO DA TAVOLO PRINCIPALE, A 17 LINEE, PER IMPIANTO GENERALE	D3	"	GUARDIOLA	"
■	INTERFONO DA INCASSO DERIVATO, A 3 LINEE, PER IMPIANTO GENERALE	D4	"	BALCONATA	INTERMEDIO
■	ARMADIO DA INCASSO, 350x250x100, PER DERIVAZIONE CAVI	D5	"	SPOGLIATOIO MASCHI	PRIMO
■	ARMADIO DA INCASSO, 350x250x100, PER DERIVAZIONE CAVI	D6	"	" FEMMINE	TERRA
■	ARMADIO DA INCASSO, 350x250x100, PER DERIVAZIONE CAVI	D7	"	ISTRUTTORE	"
■	ARMADIO DA INCASSO, 350x250x100, PER DERIVAZIONE CAVI	D8	"	CUCINA	"
■	ARMADIO DA INCASSO, 350x250x100, PER DERIVAZIONE CAVI	MV1	MONTAVIVANDE	"	TERZO
■	ARMADIO DA INCASSO, 350x250x100, PER DERIVAZIONE CAVI	MV2	"	"	SECONDO
■	ARMADIO DA INCASSO, 350x250x100, PER DERIVAZIONE CAVI	MV3	"	"	PRIMO
■	ARMADIO DA INCASSO, 350x250x100, PER DERIVAZIONE CAVI	MV4	"	"	TERRA

VISTA PROSPETTICA PERCORSO CAVI E POSIZIONE COMPONENTI IMPIANTO INTERFONICO GENERALE E MONTAVIVANDE




	TUBO PVC K 200, INCASSATO, AVENTE IL DIAMETRO INDICATO
□	ARMADIO DA INCASSO, 350x250x100, PER DERIVAZIONE CAVI, CON SPORTELLO INCERCHIATO
□	ARMADIO DA INCASSO, 350x250x100, CONTENENTE L'ALIMENTATORE PER INTERFONO DA TAVOLO PRINCIPALE A 17 LINEE, E 4 INTERRUTTORE AUTOMATICO S.I. DI PROTEZIONE
□	INTERFONO DA TAVOLO PRINCIPALE A 17 LINEE
□	CASSETTA 480B/CAV, CONTENENTE 4 INTERFONO DA INCASSO DERIVATO A 3 LINEE
□	CASSETTA 504/TICINO, CONTENENTE 4 SUONERIA 504/TICINO
□	CASSETTA DA INCASSO PER PASSAGGIO CAVI

DIAGRAMMA IMPIANTO GENERALE



	TUBO PVC K 200, INCASSATO, AVENTE IL DIAMETRO INDICATO
□	ARMADIO DA INCASSO PER DERIVAZIONE CAVI, CON SPORTELLO INCERCHIATO, DIM. 350x250x100
□	CASSETTA 305x166x65, CONTENENTE 4 INTERFONO DA INCASSO PRINCIPALE A 5 LINEE
□	CASSETTA 480B/CAV, CONTENENTE 4 INTERFONO DA INCASSO DERIVATO A 3 LINEE
□	CASSETTA 504/TICINO, CONTENENTE 4 SUONERIA 504/TICINO
□	CASSETTA 200x150x80, CONTENENTE L'ALIMENTATORE PER INTERFONO DA INCASSO PRINCIPALE A 5 LINEE
□	CASSETTA DA INCASSO PER PASSAGGIO CAVI

DIAGRAMMA IMPIANTO MONTAVIVANDE



ediz.	data	dis.	oggetto	modifiche
marconimp impianti elettrici - torino via scapecino 25 - tel. 72 00 05 - 72 01 45				
IMPRESA BORINI			data	scelta
			4/7/75	
Centro Scolastico Sociale Casa Sebastopoli			n. dis.	n. prov.
			A3	158/74
Schema prospettico impianto Interfoni			dis.	contr.
			Carlo Polini	Visto

proprietà intellettuale della marconimp - la ditta proprietaria tutela i propri diritti e norme di legge