# CITTA' DI TORINO

PALAZZO CIVICO – P.zza Palazzo di Citta' N°1

OPERE DI ADEGUAMENTO NORMATIVO, FUNZIONALE E TECNICO DI PARTE DEGLI IMPIANTI ELETTRICI DI PALAZZO CIVICO

Titolare dell' attivita'

AEM — AZIENDA ENERGETICA METROPOLITANA TORINO S.p.A. — LA ORE ZIONE — SERVIZI TECNICI COMUNALI

Il Progettista :

collaboratori al progetto :

UFFICIO TECNICO PERUCCA S.R.L.

## AS–BUILT

| OGGETTO | NOME–FILE | Scala Plot |
|---|---|---|
| IMPIANTO F.M. e ILLUMINAZIONE<br>PIANTA PIANO INTERRATO – zona "B" | RIFERIMENTO 0000 | |
| | SCALA | |

| REV | MODIFICHE | DATA | DISEGNATORE |
|---|---|---|---|
| 0 | EMISSIONE | LUG. 2003 | |
| 1 | | | |
| 2 | | | |
| 3 | | | |
| 4 | | | |
| 5 | | | |

ELABORATO 3

A TERMINI DI LEGGE QUESTO DISEGNO E' DI NS.PROPRIETA' E NON POTRA' ESSERE COMUNICATO A TERZI O RIPRODOTTO SENZA NS. ESPLICITA AUTORIZZAZIONE

### LEGENDA SIMBOLI
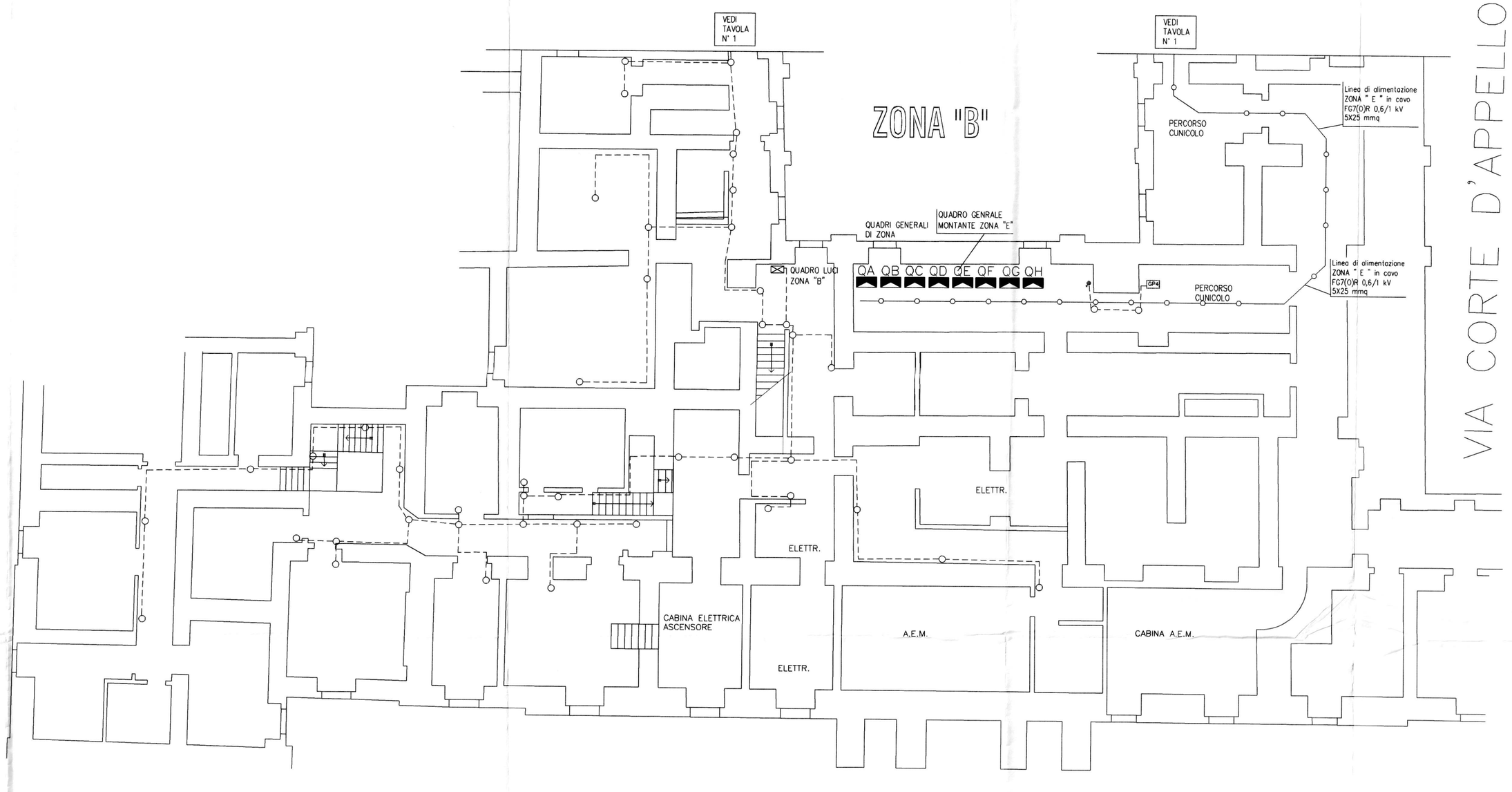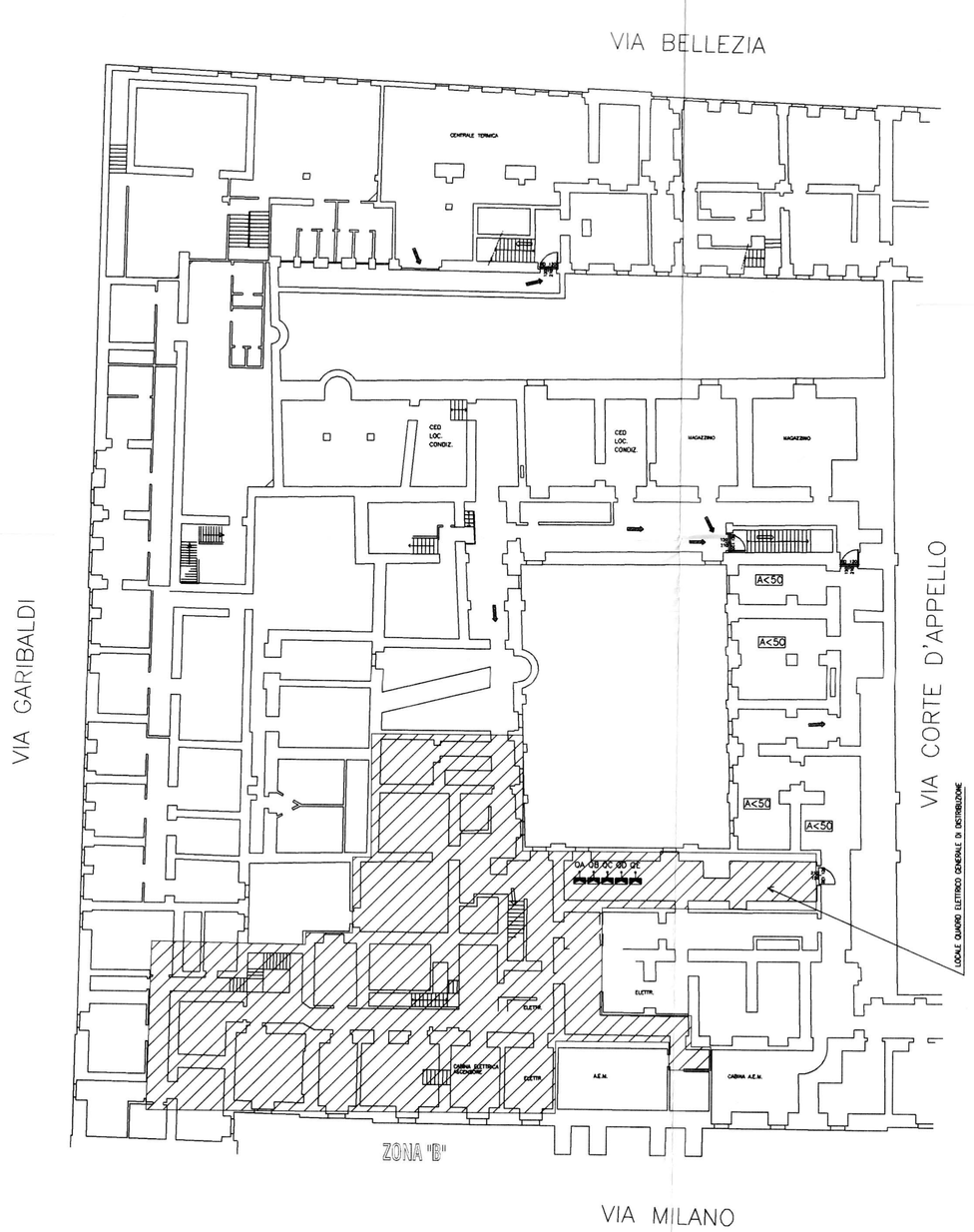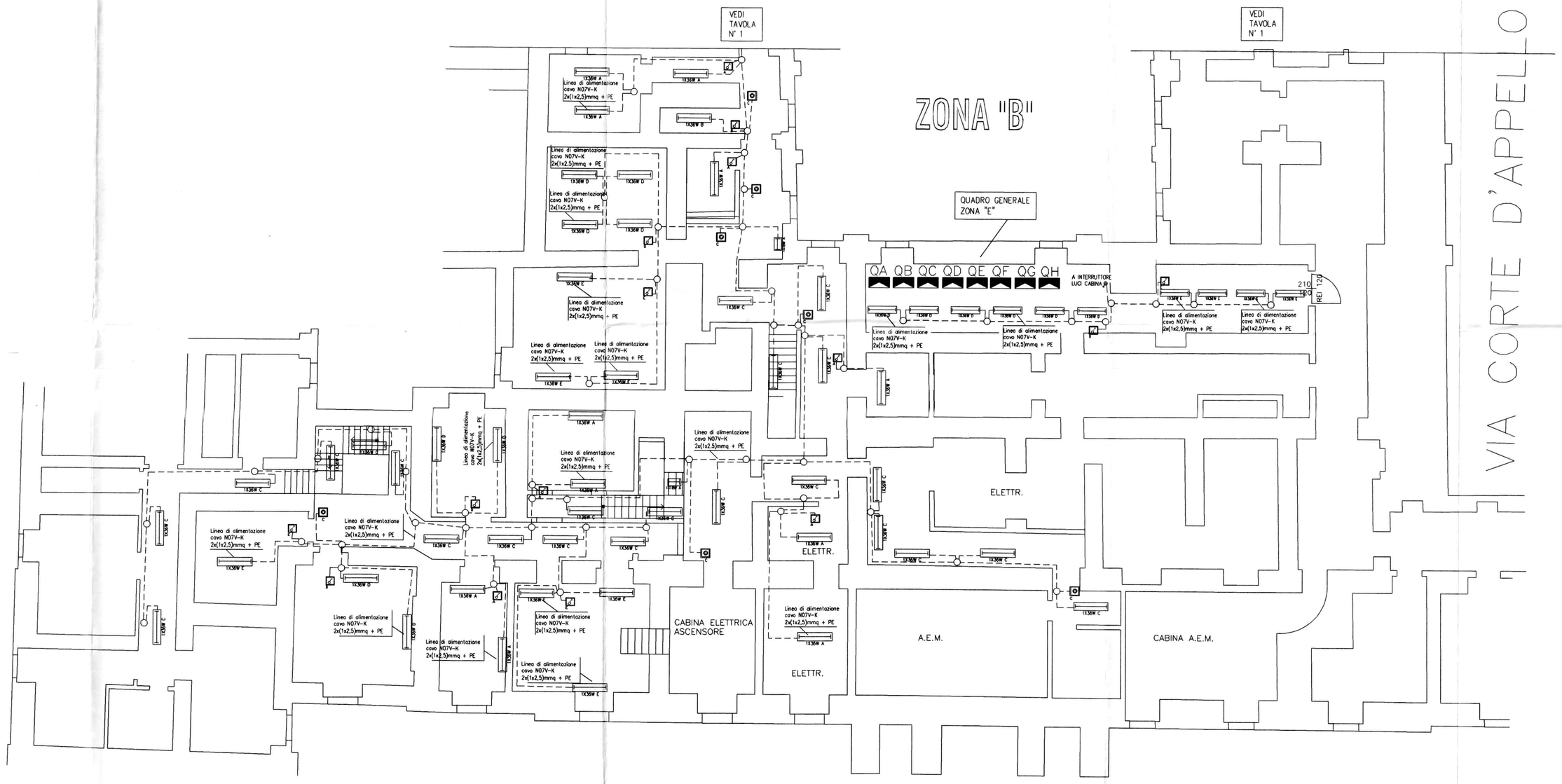
| Simbolo | |
|---|---|
| | Quadro di distribuzione piano zona " E " |
| QL | Quadro generale di locale |
| QLL | Quadro generale di alimentazioni luci corridoio |
| QPM | Quadro generale di alimentazione primario pc |
| | Scatola portafusibili incassata con n° 3 interruttori unipolari |
| | Scatola portafusibili incassata con n° 2 interruttori unipolari |
| | Scatola portafusibili incassata con n° 1 interruttore unipolare |
| | Scatola portafusibili stagna IP55 con n° 3 interruttori unipolari |
| | Scatola portafusibili stagna IP55 con n° 2 interruttori unipolari |
| | Scatola portafusibili stagna IP55 con n° 1 interruttore unipolare |
| | Scatola portafusibili stagna IP55 con n° 1 pulsante luminoso |
| | Plafoniera lampadaria con utilizz. Dark 1x36W |
| | Plafoniera lampadaria 1x36W |
| | Apparecchio d'illuminazione con corpo e cappa in policarbonato 1X36W IP 55 |
| | Apparecchio d'illuminazione con corpo e cappa in policarbonato 1X36W IP 55 |
| | Apparecchio d'illuminazione con corpo e cappa in policarbonato 1x18W IP 55 |
| | Corpo illuminante con lampada ad incandescenza 60W tipo Interrupo |
| | Canale metallico portaapparecchi |
| | Canale in PVC per distribuzione linee dorsali |
| | Tubazione a vista in PVC per distribuzione linee |
| | Cassetta di derivazione per distribuzione linee |
| | Cassetta di derivazione 100x100 IP55 per distribuzione linee |
| GP1 | Gruppi prese GP1 linee dorsale f.m. ( vedi tavola n° 8 ) |
| GP2 | Gruppi prese GP2 linee dorsale prelaggio ( vedi tavola n° 8) |
| GP3 | Gruppi prese GP3 dati e telefonici ( vedi tavola n° 8 ) |
| GP4 | Gruppi prese GP4 composti da n° 1 int. magnetotermico e n°1 presa schuko |
| GP5 | Gruppi prese GP5 composti da n° 1 int. magnetotermico e n°3 prese schuko 2 P+T prese 10/16 A |
| | Montante discendente |
| | Montante discendente |
| | Impianto videosfoltonico |
| | Serratura elettrica |
| HUB | Armadio PC |
| | Quadro generale cabina montante "A" |
| | Quadro generale cabina montante "B" |
| | Quadro generale cabina montante "C" |
| | Quadro generale cabina montante "D" |
| | Quadro generale cabina montante "E" |
| | Quadro generale cabina montante "F" |
| | Quadro generale cabina montante "G" |
| | Quadro generale cabina montante "H" |