

Centralino elettrico

VILLA P.T.
SEGNALAZIONE
CENTRALIZZATA
ALLARMI/GUASTI

Schema unifilare e certificazione

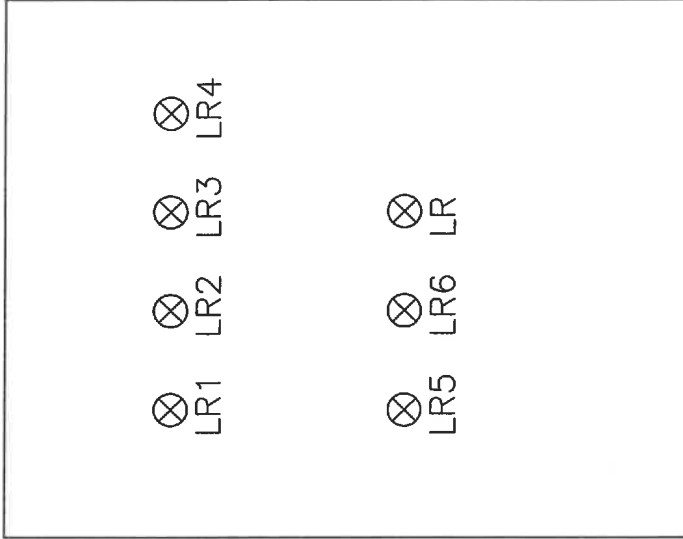
File 02070C07



C.E.M.S. IMPIANTI TECNOLOGICI
Via S. Genaro 205 NDLA < NA >

Tipo Involucro :
cassetta Gewiss 300*200

Ingombro totale [mm] :
300*200

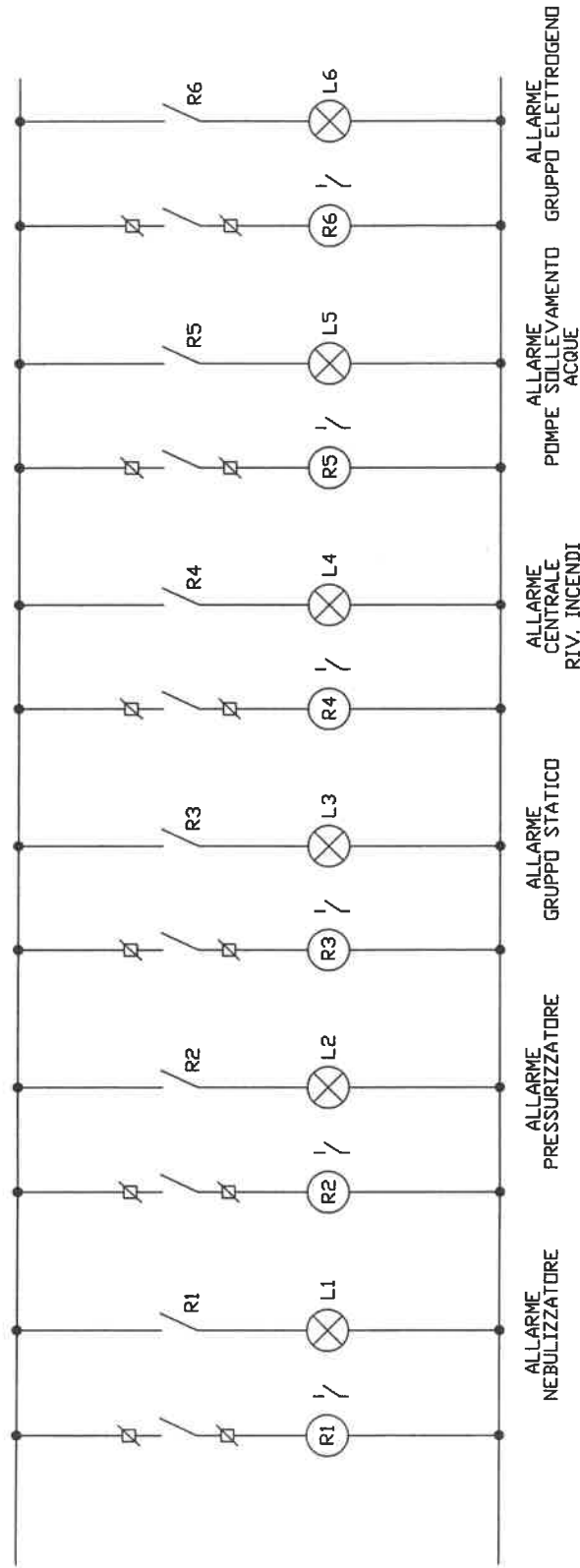


Pag. 1 di 4

Tipo :	ASD	N° Identificazione :	02070C07	Revisione	Data	Descrizione	Elab./Verif.	Approvato	Progettista
Destinazione :	CENTRALINO ALLARME E GUASTI VILLA AMORETTI			1	06/02/07	prima emissione	Ing. Orlando Fusco		
Cliente :	EDILATELLANA								File : 02070C07_#.dwg



C.E.M.S. IMPIANTI TECNOLOGICI
Via S. Gennaro 205 NOLA (NA)



R1 ---- R6 : MINI RELE' FINDER SERIE 40 N°1 CONTATTO SCAMBIO BOBINA 24VDC CONTATTO 220V

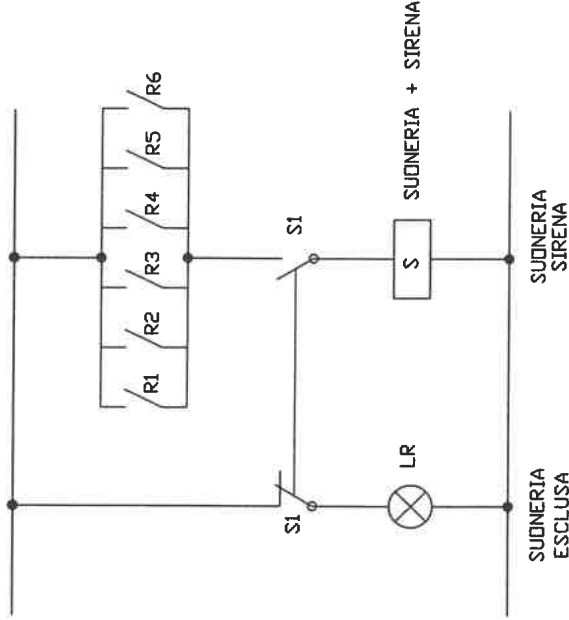
Pag. 3 di 4

Tipo	ASD	N° Identificazione	02070C07	Revisione	Data	Descrizione	Elab./Verif.	Approvato	Progettista
Destinazione		CENTRALINO ALLARME E GUASTI		1	06/02/07	prima emissione	Ing. [Signature]	Fusco	[Signature]
Cliente		EDILATELLANA							File : 02070C07_.dwg

Questo disegno e i dettagli in esso contenuti sono di proprietà della C.E.M.S. di PIZZELLA IN MOLISE - Ogni riproduzione totale o parziale e' proibita senza autorizzazione scritta



CE.M.S. IMPIANTI TECNOLOGICI
Via S. Gennaro 205 NOLA (NA)



Pag. 4 di 4

Tipo	N° Identificazione	Data	Descrizione	Elab./Verif.	Approvato	Progettista
ASD	02070C07	06/02/07	prima emissione	ing. Dr. Landi	Fusco	[Signature]
Destinazione	CENTRALINO ALLARME E GUASTI VILLA AMBRETTI					
Cliente	EDILATELLANA					
						File : 02070C07_#.dwg