

PROCEDURA MONTAGGIO COPPIA PIEDINI:

A - ESTRARRE IL FILTRO ⑦ SPINGENDOLO VERSO LA PARETE:

B - TOGLIERE LA GRIGLIA ① SUL LATO ATTACCHI IDRAULICI.

C - SVITARE LE 2 VITI ③.

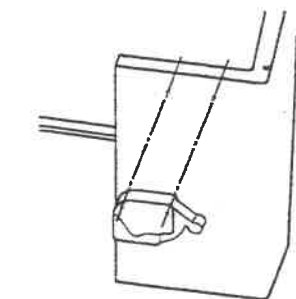
D - TOGLIERE IL MOBILE ② SOLLEVANDOLO PER CIRCA 3 cm. DAL DORSO ④.
FISSARE I PIEDINI ⑥ AL LEMBO INFERIORE DEL MOBILE ② MEDIANTE
N.6 VITI ⑤.

N.B. IL FILETTO DELLA VITE E' MORDENTE SUL PIEDINO.

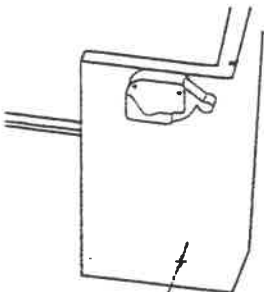


ISTRUZIONI PER L'INSTALLAZIONE
 INSTALLATION PROCEDURES
 INSTRUCTIONS POUR L'INSTALLATION
 INSTRUCCIONES PARA LA INSTALLATION

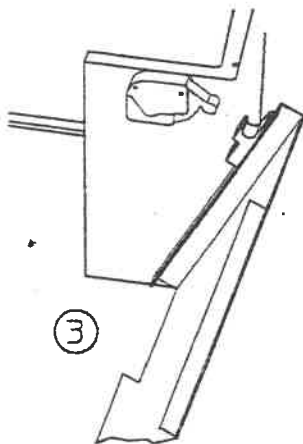
GRIGLIA D'ASPIRAZIONE per VENTCOIL M - MO
 AIR INTAKE GRILLE for FAN COIL M - MO
 GRILLE D'ASPIRATION pour VENTILLO-CONVECTEURS M - MO
 REJILLA DE ASPIRACION para FANCOILS M - MO



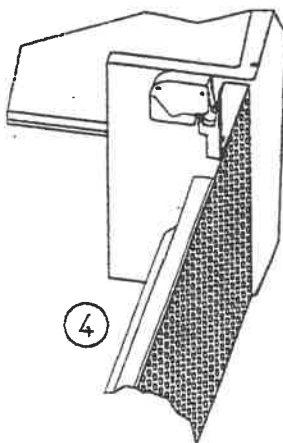
①



②



③



④

MODELLI TYPE MODELES MODELOS	CODICE CODE CODE CODIGO
M - MO 100	3.129.4725.811
M - MO 200-300	3.129.4725.812
M - MO 400-500	3.129.4725.813
M - MO 600/800	3.129.4725.815

OPERAZIONI DA EFFETTUARE SU ENTRAMBI I PIEDINI.

OPERATIONS TO BE PERFORMED ON BOTH FEET.

OPERATION A EXECUTER SUR LES DEUX PIEDS.

OPERACIONES A EFECTUAR POR LOS DOS PIES.

