PIANTA PIANO COPERTURA – SCALA 1:250

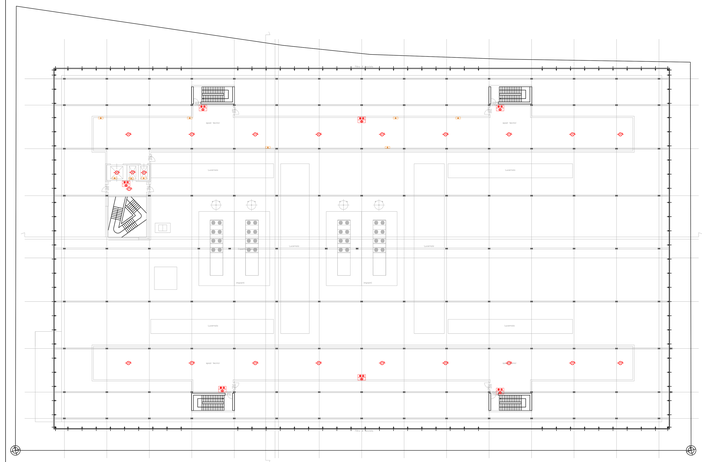

PIANTA DEL PIANO QUARTO

PIANTA PIANO TERZO – SCALA 1:250

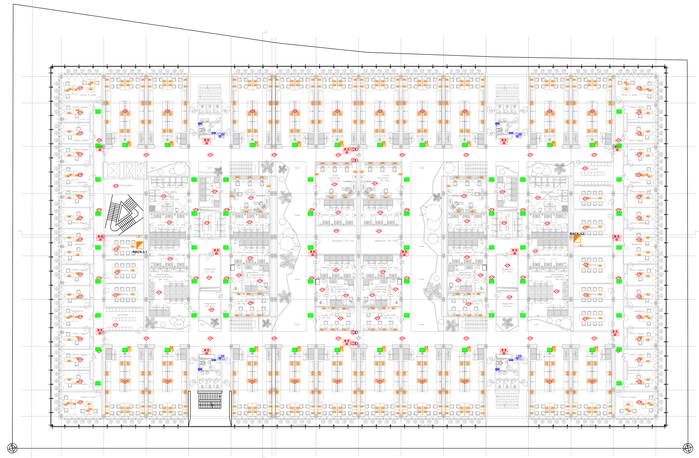

PIANTA DEL PIANO TERZO

PIANO "DOUBLEDECK" – TERZO

PIANTA PIANO SECONDO – SCALA 1:250

PIANTA DEL PIANO SECONDO

PIANO "DOUBLEDECK" – SECONDO

PIANTA PIANO PRIMO – SCALA 1:250

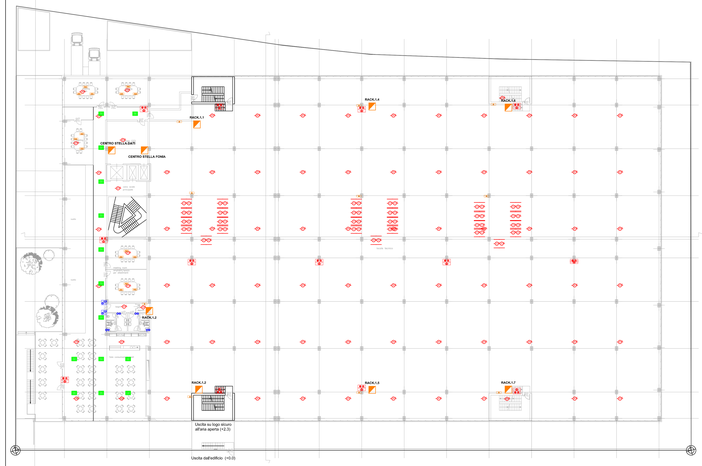

PIANTA DEL PIANO PRIMO

PIANTA PIANO TERRA – SCALA 1:250

PIANTA DEL PIANO TERRA

PIANTA PIANO INTERRATO – SCALA 1:250

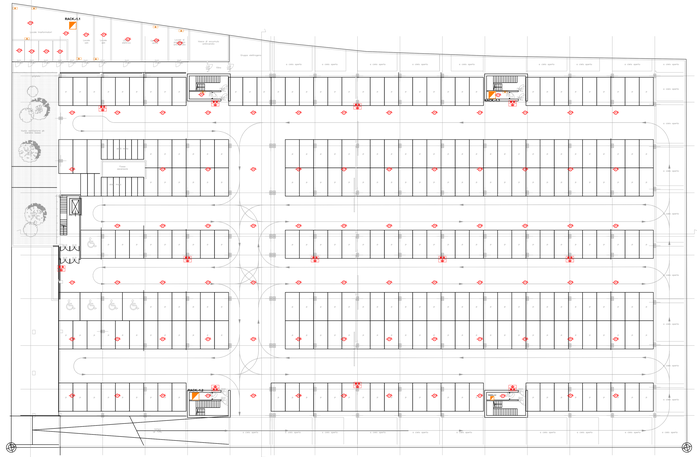

PIANTA DEL PIANO INTERRATO

LEGENDA IMPIANTI SPECIALI

		Centrale di rilevazione incendi
		Rivelatore analogico di fumo puntiforme ottico ad indirizzo singolo per installazione a soffitto
		Rivelatore analogico di fumo puntiforme ottico ad indirizzo singolo per installazione all'interno di canalizzazioni, con ripetitore ottico
		Pulsante di allarme incendio ad indirizzo singolo, in contenitore con vetro frangibile, grado di protezione minimo IP54
		Allarme incendio ottico e acustico
		Elettromagnete per comando chiusura porte tagliafuoco
		Centrale impianto di diffusione sonora di emergenza (EVAC)
		Base microfonica per impianto di diffusione sonora di emergenza (EVAC)
		Diffusore di suono da 6W, per montaggio a plafone
		Pulsante a tirante per chiamata di soccorso w.c.
		Allarme ottico-acustico impianto chiamata WC
		Pulsante per tacitazione allarme WC con spia di segnalazione, da incasso
		Armadio Rack 19" per cablaggio strutturato
	A	Punto presa per impianto di cablaggio strutturato, composto da 1 presa tipo RJ45, installata entro contenitore dedicato a vista
	AA	Punto presa per impianto di cablaggio strutturato, composto da 2 prese tipo RJ45, installata entro contenitore predisposto ad incasso a parete/pavimento
	AA TT	Punto presa per impianto di cablaggio strutturato, composto da 4 prese tipo RJ45, installata entro contenitore predisposto ad incasso a parete/pavimento
	M	Punto presa per impianto di cablaggio strutturato, composto da 1 presa tipo RJ45, installata entro contenitore dedicato a vista o soffitto predisposto per accesso punti per rete wireless

REGIONE PIEMONTE · PROVINCIA DI TORINO · CITTÀ DI TORINO · SETAM URBANE · RETE FERROVIARIA ITALIANA

CIRP

ACCORDO DI PROGRAMMA
INCUBATORE DI IMPRESE DI BIOTECNOLOGIE

LUCE ZENITALE · LOCALE TECNICO · STABULARIO

COMMITTENTE: CIRP – Via Chiesa 37 – 10131 Torino

RAGGRUPPAMENTO DI PROGETTAZIONE
Mandataria: AI STUDIO – Via Cernaia 8/B – 10122 Torino – Tel. 011 532 765 – Fax 011 532 766 – www.aistudio.net – info@aistudio.net
Mandante: AI INGEGNERIA – Via Cernaia 8/B – 10122 Torino – P. IVA 06748870011 – C.F. 97591110152 – Tel. 011 19 511 400 – Fax 011 19 511 401 – info@aeng.it
Mandante: AI STUDIO – Via Cernaia 8/B – 10122 Torino – P. IVA 07403750013 – C.F. 97591110152 – Tel. 011 532 765 – Fax 011 532 766 – info@aistudio.net
DUO' dott. geol. Emmanuele – Via Principe Amedeo n. 71 – 10121 Torino – P. IVA 08180210013 – tel. 340.2230215 – e-mail: emmanuele.duo@gmail.com

Responsabile del procedimento: Prof. Lorenzo Silengo

Design leader: Prof. Ing. Attilio Bruno

Progetto architettonico: arch. Hermann Kaufmann, Ing. Marco Sette – con arch. Alessandro Bruno

Aree specialistiche: Acustica: ing. Giorgio Piccarreta; Antincendio: ing. Stefano Cherio; Impianti meccanici: ing. Stefano Ballo; Impianti elettrici: ing. Giorgio Spiga; Geologia: Emmanuele Duo' – con geol. Paolo Cirio; Strutture: ing. Nicola Cavallo – con ing. Massimo Bonanno (Lab.); ing. Riccardo Verogna – con ing. Alessandro Gaudio; Verde: arch. Antonio Crapis

Project control: Ing. Marco Sette – con ing. Giorgio Piccarreta – con ing. Enzo Sinisbaldi

OGGETTO: PROGETTO PER PERMESSO DI COSTRUIRE

Planimetrie impianti speciali

OTTOBRE 2013	1/250	A0	13 M 010

REVISIONE	DATA (gg/mm/aa)	OGGETTO EMESSO/REVISIONATO	CODICE FILE/DIS. REVISIONATO	N° TAVOLA
0	11/12/08	Prima emissione PM PSC	E06mlplm03a	E06