PIANTA PIANO COPERTURA – SCALA 1:250

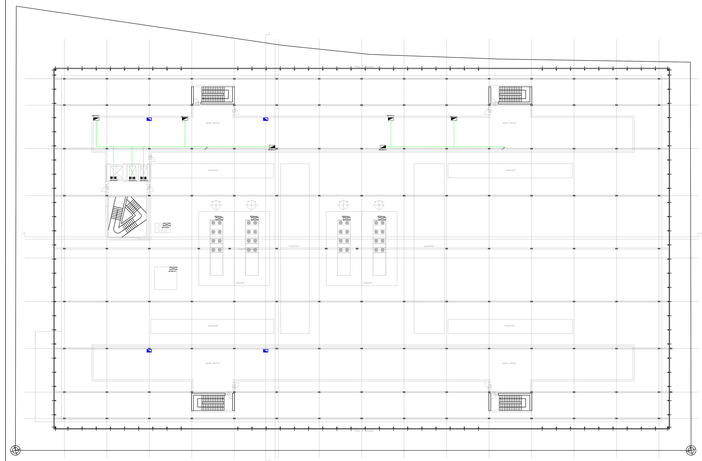

PIANTA DEL PIANO QUARTO

PIANTA PIANO TERZO – SCALA 1:250

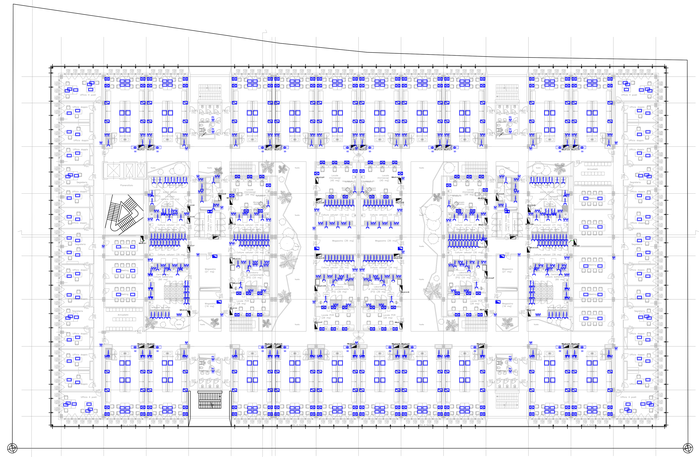

PIANTA DEL PIANO TERZO

PIANO "DOLCEZZE" – TONDI

PIANTA PIANO SECONDO – SCALA 1:250

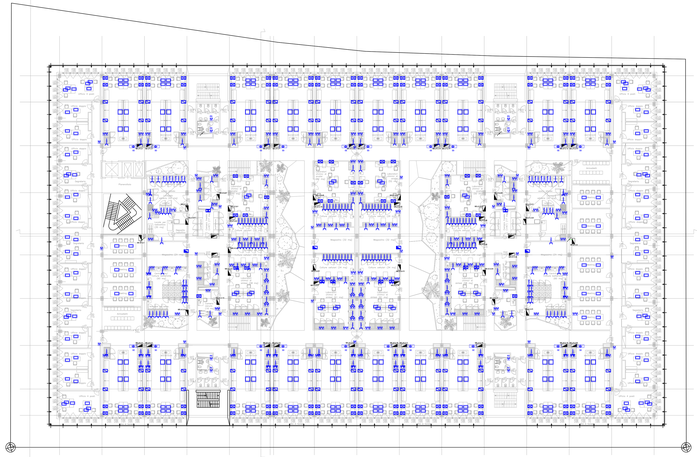

PIANTA DEL PIANO SECONDO

PIANO "CHIMICA" – SECONDI

PIANTA PIANO PRIMO – SCALA 1:250

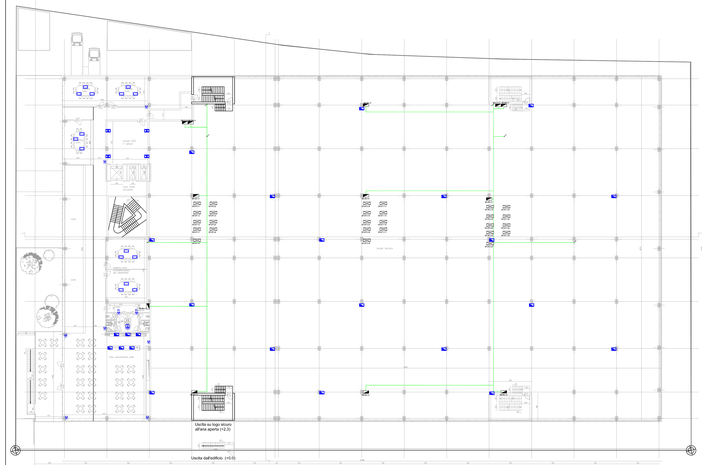

PIANTA DEL PIANO PRIMO

PIANTA PIANO TERRA – SCALA 1:250

PIANTA DEL PIANO TERRA

PIANTA PIANO INTERRATO – SCALA 1:250

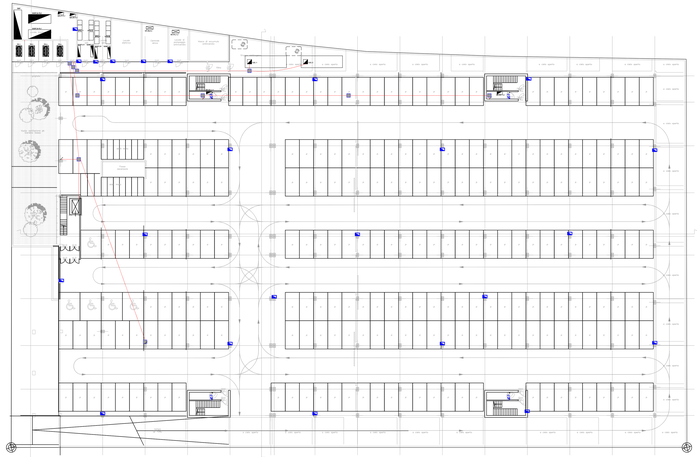

PIANTA DEL PIANO INTERRATO

LEGENDA IMPIANTO DISTRIBUZIONE PRINCIPALE E FORZA MOTRICE

		Pozzetto in muratura dim. 600x600mm completo di chiusino carrabile in ghisa a servizio distribuzione principale
		Condotto in PE HD a doppia parete, corrugato esternamente, interno liscio, in cassonetto di calcestruzzo a servizio distribuzione principale
		Conduttura elettrica a servizio distribuzione principale realizzata tramite canalizzazioni metalliche e/o tubazioni in materiale plastico
		Punto di transito (saltu, discese e passanti) conduttura elettrica a servizio delle distribuzione principale
		Quadro elettrico di distribuzione impianti elettrici (QE)
		Quadro elettrico utenze impianti termofluidici (QT)
		Quadro elettrico di macchina ascensore/montacarichi (QA), la cui fornitura in opera comprensiva di allacciamenti ed impianti a valle è a carico dell'ascensorista
		Turnetta portafruitti tipo 1 (ufficio) montato a scomparsa a pavimento: n°1 schuko ordinaria, n°1 bypasso ordinaria, n°2 schuko centralizzata, n°2 RJ45
		Turnetta portafruitti tipo 2 (bancom) montato a scomparsa a pavimento: n°1 schuko ordinaria, n°2 interruttori di comando, n°2 schuko centralizzata, n°4 RJ45
		Quadretto prese da incasso a parete tipo 1 (ufficio) composto da: n°1 schuko ordinaria, n°1 bypasso ordinaria, n°2 schuko centralizzata, n°2 RJ45
		Quadretto prese da incasso a parete tipo 2 (bancom) composto da: n°1 schuko ordinaria, n°2 interruttori di comando, n°2 schuko centralizzata, n°4 RJ45
		Presa tipo shuko/bypasso 10/16A~230V (P11/P17/P30) con terra laterale e centrale, in contenitore da incasso
		Presa tipo shuko/bypasso 10/16A~230V (P11/P17/P30) con terra laterale e centrale, in contenitore da incasso con grado di protezione IP55
		Gruppo prese composto da n.° 2 prese tipo shuko/bypasso 10/16A~230V (P11/P17/P30) con terra laterale e centrale, in contenitore da incasso
		Presa 2P+T 16A, con interbloccco rotativo, grado di protezione minimo IP55 composta di cassetta per incasso a parete, installata verticalmente
		Presa 3P+N+T 32A, con interbloccco rotativo, grado di protezione minimo IP55 composta di cassetta per incasso a parete, installata verticalmente
		Quadretto prese da esterno con grado di protezione IP55 composto da: – N°1 Presa 2P+T 16A, con interbloccco rotativo – N°1 Presa 3P+N+T 32A, con interbloccco rotativo – N°2 prese tipo shuko/bypasso 10/16A~230V centralita'
		Quadretto prese da esterno con grado di protezione IP55 composto da: – N°1 Presa 2P+T 16A, con interbloccco rotativo – N°1 Presa 3P+N+T 32A, con interbloccco rotativo
		Pulsante di sgancio di emergenza impianto di condizionamento, del tipo con pulsante a fungo entro contenitore da incasso
		Allacciamento elettrico monofase fino a 3000W
		Allacciamento elettrico trifase [3P+N+PE], per utilizzatore fino a 15kW
		Allacciamento elettrico trifase [3P+PE], per utilizzatore fino a 7kW

REGIONE PIEMONTE · PROVINCIA DI TORINO · CITTÀ DI TORINO · SETTIMO URBANO · RETE FERROVIARIA EUROPEA

CIRP

ACCORDO DI PROGRAMMA
INCUBATORE DI IMPRESE DI BIOTECNOLOGIE

LUCE ZENITALE · LOCALE TECNICO · STABULARIO

COMMITTENTE: CIRP – Via Giuria 31 – 10125 Torino

Responsabile del procedimento: Prof. Lorenzo Silengo

RAGGRUPPAMENTO DI PROGETTAZIONE – Mandatario: AI STUDIO – Via Cernaia 8/B – 10122 Torino – P. IVA 06748850012 – C.F. 97591440109 – tel. 011 5611503 – fax 011 5611507 – studio@ai-studio.com – www.ai-studio.com

Design leader: Prof. Ing. Attilio Bruno

Progetto architettonico: arch. Hermann Kaufmann; ing. Marco Sainte; con arch. Alessandro Bruno

Aree specialistiche: Acustica: ing. Giorgio Piccarreta; Antincendio: ing. Stefano Cherio; Impianti meccanici: ing. Gianluca Ingrosso; Impianti elettrici: ing. Giuseppe Sisi; geol. Emmanuele Duo; Strutture: ing. Nicola Crisci

Mandanti: AI INGEGNERIA – Via Cernaia 8/B – 10122 Torino – P. IVA 06748850012 – C.F. 97591440109 – tel. 011 5611503 – fax 011 5611507 – studio@ai-ingegneria.com – www.ai-ingegneria.com; A TECNICO – Via Lamarmora 35 – 10128 Torino – tel. 011 5627611; DUO' dott. geol. Emmanuele – Via Principe Amedeo n. 79 – sc.dx – 10123 Torino – tel. 349.2535215 – e-mail: emmanuele@duo-lab.com

Dott. Ing. Marco Sainte – Ordine degli Ingegneri della Provincia di Torino n° 6556 A

Dott. Ing. Attilio Bruno – Ordine degli Ingegneri della Provincia di Torino n° 6555 A

Project control: Ing. Marco Sainte; con ing. Giorgio Piccarreta; con ing. Enzo Dondero

Geom. Andrea Crapio – Collegio dei Geometri della Provincia di Torino n° 2000

Geom. Alessandro Bonanno (Coll.); ing. Riccardo Ianziti; ing. Alessio Rachiero; ing. Sebastian Ballo; ing. Alessandro Bruno

DIVISIONE IN SEZIONI: PROGETTO PER PERMESSO DI COSTRURE

OGGETTO: Planimetrie distribuzione principale ed impianti forza motrice

DATA	SCALA	FORMATO	TAVOLA
OTTOBRE 2013	1/250	A0	13.M.010

REVISIONE	DATA aggiornagg.	OGGETTO EMISSIONE / REVISIONE	CODICE TAVOLA / NOME FILE	N° FOGLIO
0	1/10/08	Prima emissione PER PEC	E04mlplm01a	E04