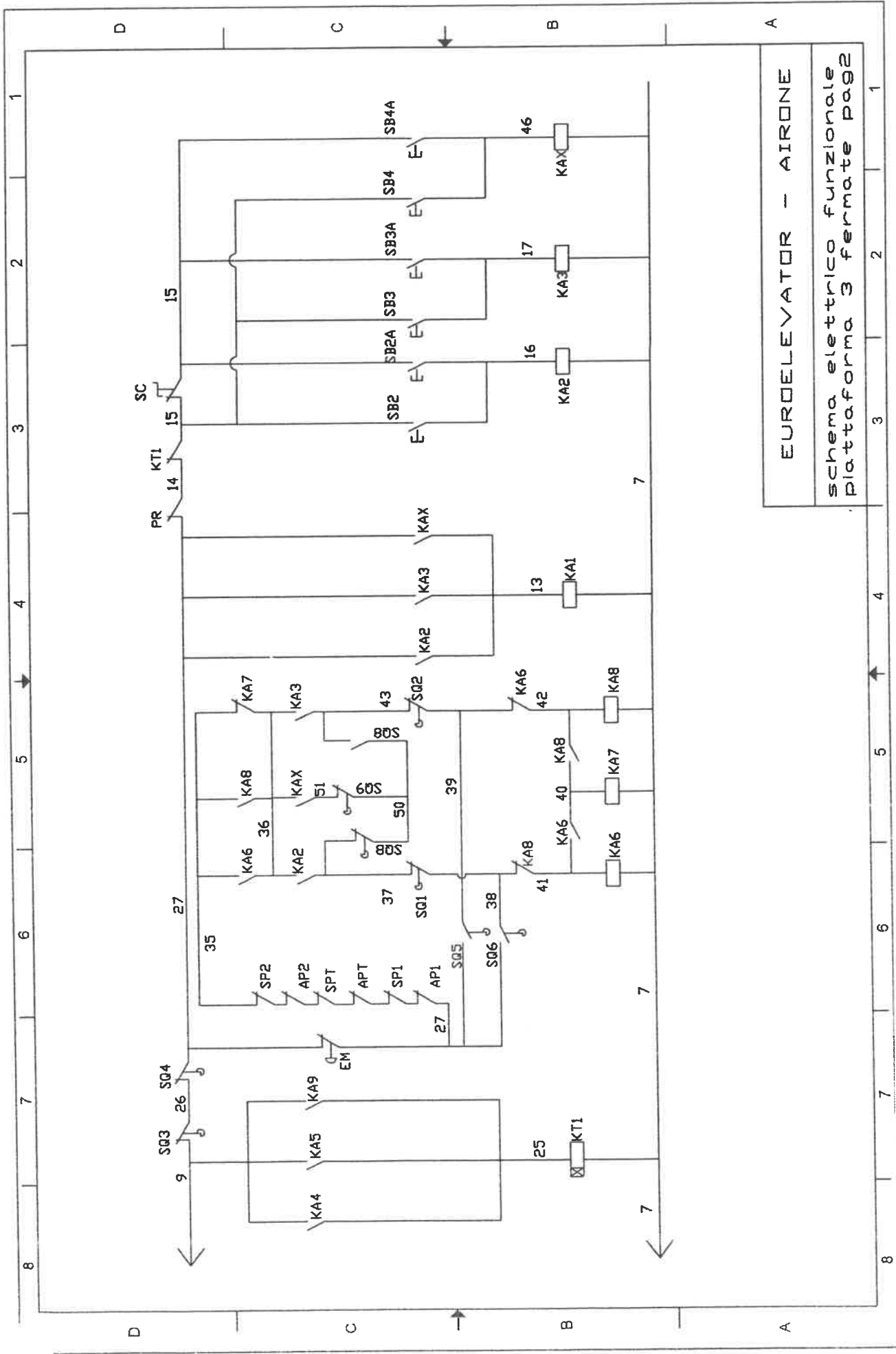
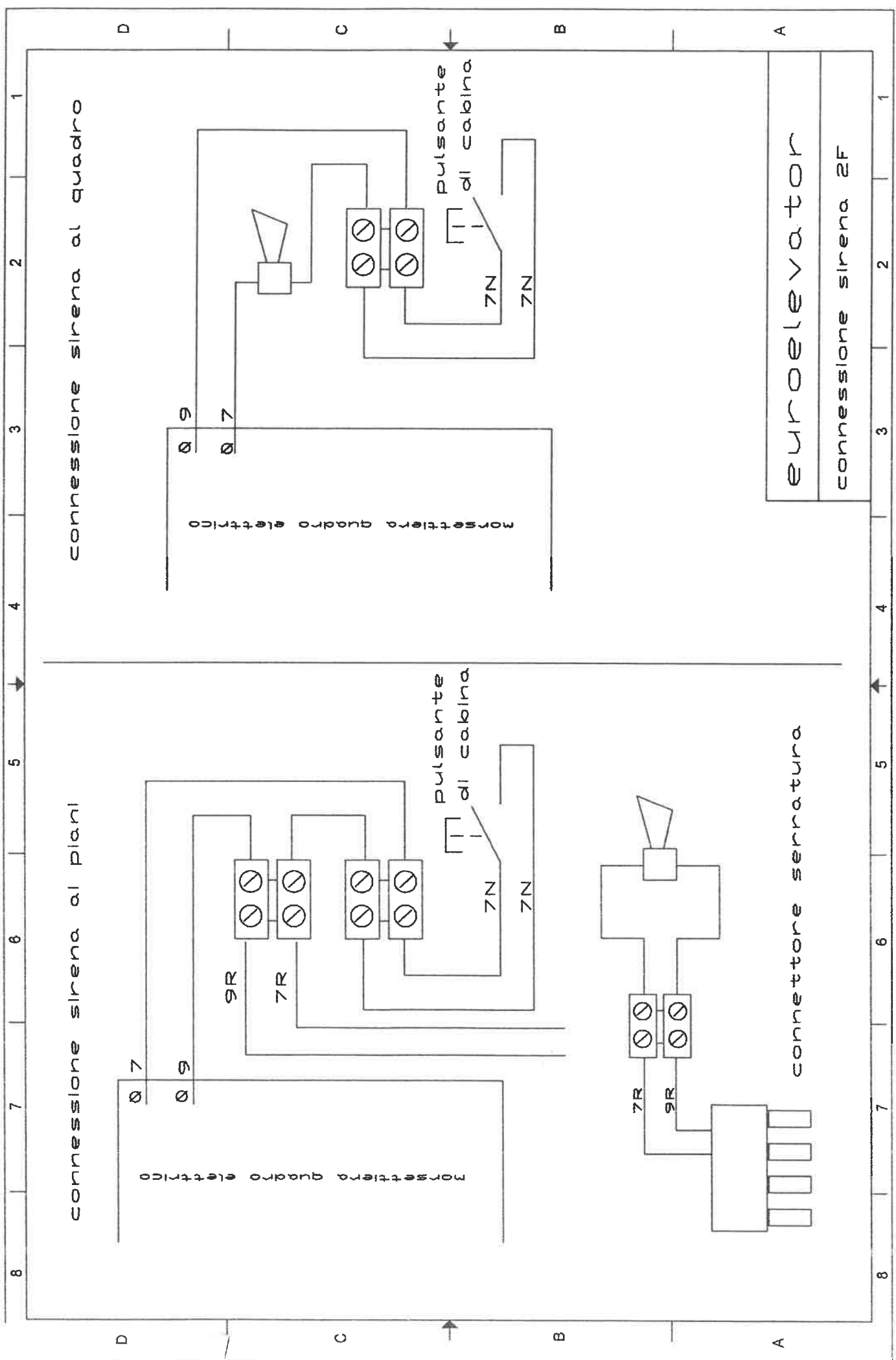


EUROELEVATOR - AIRONE
 schema elettrico funzionale
 piattaforma 3 fermate pag.1



EURDELEVATOR - AIRONE
 schema elettrico funzionale
 piattaforma 3 fermate pag.2



connessione sirena al quadro

connessione sirena ai piani

morsetti a quadro elettrico

morsetti a quadro elettrico

pulsante di cabina

pulsante di cabina

EUROELEVATOR
connessione sirena 2F

connettore serratura

1 2 3 4 5 6 7 8

1 2 3 4 5 6 7 8

D

C

B

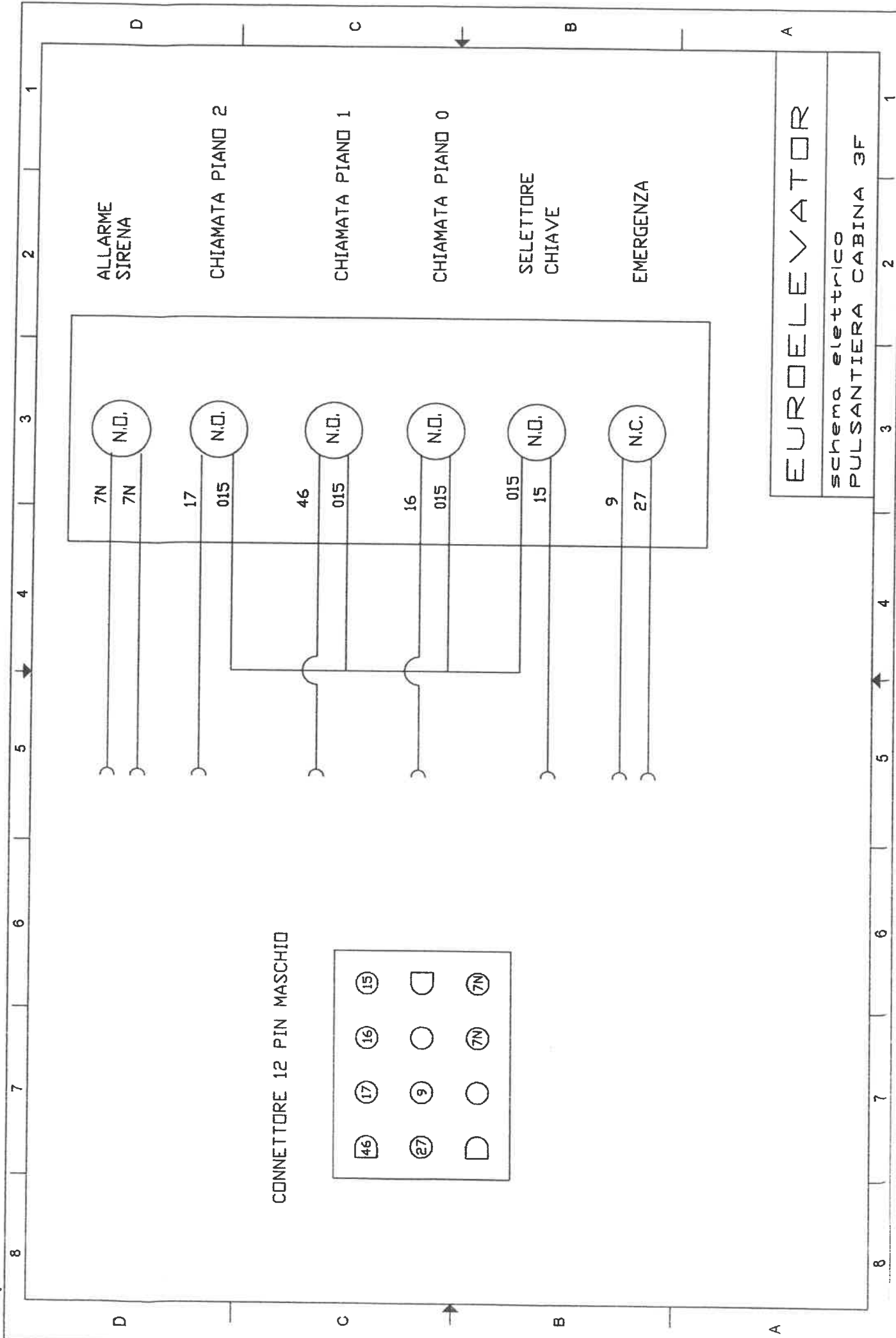
A

D

C

B

A



EUROELEVATOR

schema elettrico
PULSANTIERA CABINA 3F

LEGENDA 3 FERMATE:

AP1	accostamento porta P.1	SC	selettore chiave
AP2	accostamento porta P.2	S1	contatto ausiliare serratura P.T.
APT	accostamento porta P.T.	S2	contatto ausiliare serratura P.1.
BA	batteria A	S3	contatto ausiliare serratura P.2.
BB	batteria B	SB1	pulsante allarme
EM	emergenza cabina	SB2	pulsante di piano P.T.
FU1	fusibile 1	SB2A	pulsante di cabina P.T.
FU2	fusibile 2	SB3	pulsante di piano P.1.
FU3	fusibile 3	SB3A	pulsante di cabina P.1.
FU4	fusibile 4	SB4	pulsante di piano P.2.
HA1	sirena	SB4A	pulsante di cabina P.2.
HL2	presente P.T.	SP1	sblocco porta P.1.
HL3	presente P.1.	SP2	sblocco porta P.2.
HL4	presente P.2.	SPT	sblocco porta P.T.
HL5	occupato P.T.	SQ1	micro fermata e sblocco serratura P.T.
HL6	occupato P.1.	SQ2	micro fermata e sblocco serratura P.1.
HL7	occupato P.2.	SQ3	micro di sicurezza catene
IG	interruttore differenziale	SQ4	micro di sicurezza extracorsa
KA1	relè interdizione porte	SQ5	micro di autolivellamento salita
KA2	relè chiamata P.T.	SQ6	micro di autolivellamento discesa
KA3	relè chiamata P.1.	SQ8	micro invertitore di piano P.1.
KA4	relè serratura P.T.	SQ9	micro fermata e sblocco serratura P.1.
KA5	relè serratura P.1.	YB1	serratura P.T.
KA6	contattore discesa	YB2	serratura P.1.
KA7	contattore ausiliare	YB3	serratura P.2.
KA8	contattore salita	VV1	elettrovalvola discesa
KA9	relè serratura P.1.		
KAX	relè chiamata P.1.		
PR	pressostato		
KT1	temporizzatore		
RT1	protezione motore		

DICHIARAZIONE CE DI CONFORMITÀ
Secondo l'allegato II del D.P.R. 459/96 art. 4.1.b
(Direttiva Macchine 98/37/CE art. 8.2.b)



Nome del fabbricante: EUROELEVATOR srl Indirizzo del fabbricante: Via BELLARDI, 38/B - 10146 TORINO

**DICHIARA, SOTTO LA PROPRIA RESPONSABILITÀ
CHE LA MACCHINA QUI SOTTO DESCRITTA**

Descrizione della macchina:

PIATTAFORMA ELEVATRICE

marca EUROELEVATOR, tipo **AIRONE** (Idraulico con spinta indiretta)

prodotta con il numero **5H009** anno di produzione **2006**
installato presso: Piscina Comunale C.so G. Ferraris, 294 – TORINO

dotata di

Riferimento alla certificazione CE del modello della macchina ed all'organismo notificato che ha certificato tale modello:
attestato di esame CE di tipo n° CE MAC. 16.0007.06/2631
rilasciato da DNV – MODULO UNO organismo notificato CE 0496

E' CONFORME, per quanto applicabile, a quanto prescritto da:

Direttiva Macchine 98/37/CE e successive modifiche ed integrazioni.

Direttiva Bassa Tensione 73/23/CEE e successive modifiche ed integrazioni: 93/68/CE recepita dalla Legge
18 ottobre 1997 n. 791.

Direttiva Compatibilità Elettromagnetica 89/336/CE e successive modifiche ed integrazioni: 93/31/CE
recepita con D.L. 4 dicembre 1992 n. 476.

Norma ISO 9386-1 Piattaforme elevatrici per persone con mobilità ridotta.

Progetto di norma prEN 81-41, EN 81-2, EN 12015, EN 12016, EN 12100-1, EN 12100-2, EN249, EN 349, EN
418, EN 953, EN 954-1, EN 982, EN 1037, EN 1050, EN 1088, EN 60204-1

Certificato di esame CE di tipo

Nome e Firma del Fabbricante (o suo rappresentante delegato)
che si assume la responsabilità della presente dichiarazione

TORINO li 02.10.2006

VITTORIO DE FANTI
(Resp. Gestione Qualità EUROELEVATOR srl)

ATTESTAZIONE DI MARCATURA

Macchina : **PIATTAFORMA ELEVATRICE PER DISABILI "AIRONE"**

Committente : CLIENTE _____
UBICAZIONE PISCINA COMUNALE MONUMENTALE
LOCALITA' TORINO - C.SO G. FERRARIS

Produttore : **EUOELEVATOR S.r.l.**
10146 TORINO - Via L. Bellardi, 38/B
Tel. / Fax. 011 710877

Ordine : NI 045/2005

Con il presente atto si attesta che la macchina sopra descritta è marcata con la targhetta sotto indicata:

EUOELEVATOR [®]	CE
ascensori	
MODELLO	
TIPO	
N° DI FABBRICA	
MATRICOLA	
ANNO DI COSTRUZIONE	

che è ubicata nei pressi del quadro elettrico.

Il Responsabile

VERBALE DI COLLAUDO DELL'IMPIANTO

Macchina : **PIATTAFORMA ELEVATRICE PER DISABILI "AIRONE"**

Committente : CLIENTE _____
UBICAZIONE PISCINA COMUNALE MONUMENTALE
LOCALITA' TORINO – C.SO G. FERRARIS

Produttore : **EUROELEVATOR S.r.l.**
10146 TORINO - Via L. Bellardi, 38/B
Tel. / Fax. 011 710877

Ordine : NI 049/2005

A chiusura dei lavori di montaggio presso:

alla presenza di:

- _____, che ha coordinato la produzione ed il montaggio della macchina.
- _____, che ha coordinato l'installazione della macchina.
- _____

Si procede al collaudo finale che viene attuato attraverso il controllo dei punti specificati nel modulo di collaudo utilizzato dall'organismo italiano di certificazione incaricato.

Dopo aver quindi verificato che tutti i valori riscontrati sono risultati all'interno dei valori previsti dalla legislazione e normativa vigente, ed inoltre che tutti i funzionamenti della macchina hanno dato esito positivo, si è passati alla sottoscrizione del presente verbale con il quale si dichiara che:

**LA MACCHINA INSTALLATA FUNZIONA REGOLARMENTE IN TUTTE LE SUE APPLICAZIONI,
PER TANTO IL COLLAUDO HA DATO ESITO POSITIVO.**

presente verbale viene letto, approvato e sottoscritto dalle parti.

_____, il _____

L'installatore


Per il Committente

CITTA' DI TORINO
DIVISIONE COMMERCIO
SETTORE REGOLAMENTAZIONE
SANZIONI - CONTENZIOSO - SANITA'
UFFICIO ASCENSORI
14/03/2007

REVELCHIONE
REVELCHIONE (CARINARI)

Prot. N. D06SCS

BUE/6-3.1



EDILIZIA SPORTIVA
DIRIGENTE COORDINATORE
REVELCHIONE ING. GIANCARLO
CORSO FERRUCCI 122
10141 TORINO TO

e p.c. DNV MODULO UNO SPA
VIA CUORGNE' 21
10156 TORINO TO

OGGETTO: ASSEGNAZIONE NUMERO MATRICOLA ASCENSORE

A seguito Vostra comunicazione pervenuta in data 14/03/2008, relativa all'installazione e messa in esercizio, nello stabile sito in Torino, **CORSO FERRARIS GALILEO N. 294**, di un impianto EUROELEVATOR SRL 5H009:
MONTACARICHI per trasporto di sole cose inaccessibile alle persone
accessibile alle persone con cabina munita di comandi
Da parte dell'installatore EUROELEVATOR SRL.

SI COMUNICA

Ai sensi e per gli effetti dell'art. 12 D.P.R. 30/04/1999 n. 162 che il numero di matricola assegnato al suddetto impianto è: **1272/3455**
Si avverte che ai sensi dell'art. 16 la presente comunicazione deve essere allegata al libretto dell'impianto e resa disponibile per ogni eventuale controllo.

TORINO, li

7 MAR. 2008



IL DIRIGENTE

EUROELEVATOR

ascensori



MODELLO	EE3001S90
TIPO	AIRONE
N° DI FABBRICA	5H009
PORTATA	320 Kg.
ANNO DI COSTRUZIONE	2006

Via Bellardi 38/B - 10146 TORINO tel. 011 710877

Oggetto: Comunicazione installazione ascensori

I sottoscritt.....

Nat_a.....prov.....il.....

Residente in.....via.....

Codice fiscale.....

In qualità di: PROPRIETARIO LEGALE RAPPRESENTANTE
dell'..... ubicato in.....

COMUNICA

Ai sensi e per gli effetti dell'Art.12 del D.P.R. 162/99 che nello stabile..... è stato installato un

- ASCENSORE per trasporto di persone
- persone e cose
- soltanto cose, con cabina accessibile a persona e munita di comandi

Avente le seguenti caratteristiche:

- o VELOCITÀ 0,15 mt/sec
- o PORTATA 320 kg
- o CORSA 8,30 mt
- o NUMERO FERMATE 3
- o TIPO AZIONAMENTO OLEODINAMICO
- o NUMERO DI FABBRICA 5H009

Che il suddetto impianto è stato costruito e installato dalla Ditta **EUROELEVATOR srl**
Con sede in **TORINO**, cap. **10146**, via **BELLARDI 38/B**

Dichiara inoltre, ai sensi dell'Art. 47 D.P.R. 445/2000 e consapevole delle sanzioni penali previste, nel caso di dichiarazioni non veritiere e di falsità in atti, dall'Art. 76 D.R.P. 445/2000 e dell'Art. 483 C.P. che:

La manutenzione dell'impianto è affidata alla Ditta EUROELEVATOR srl con sede in TORINO, cap. 10146, via Bellardi 38/B, regolarmente abilitata ai sensi della Legge 5/3/1990 n.46.

Il soggetto incaricato di effettuare le visite periodiche, ai sensi dell'Art. 13, comma 1, D.P.R. 162/99 è la **MODULO-UNO**, con sede in Torino, cap. 10156 - via Courgné 21, che ha accettato l'incarico.

- Allega:
1. Copia della dichiarazione di conformità di cui all'Art. 6, comma 5, del D.P.R. 162/99 che contenga l'indicazione dell'anno di installazione dell'impianto.
 2. Copia della presente dichiarazione.