## SCALA A - PIANO SESTO

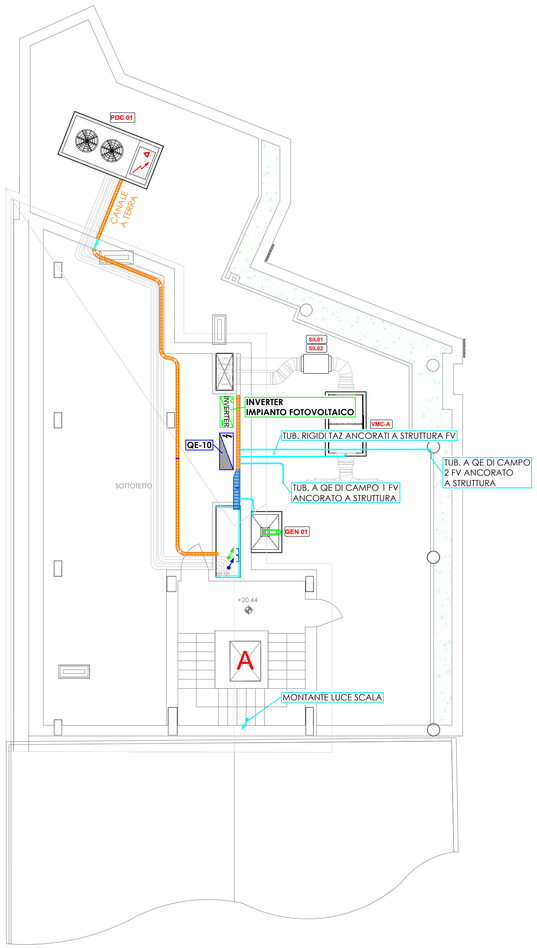


## SCALA A - COPERTURA

**IMPIANTO FOTOVOLTAICO**

N. 17 PANNELLI DA 360 Wp

TOTALE: 6,12 kWp

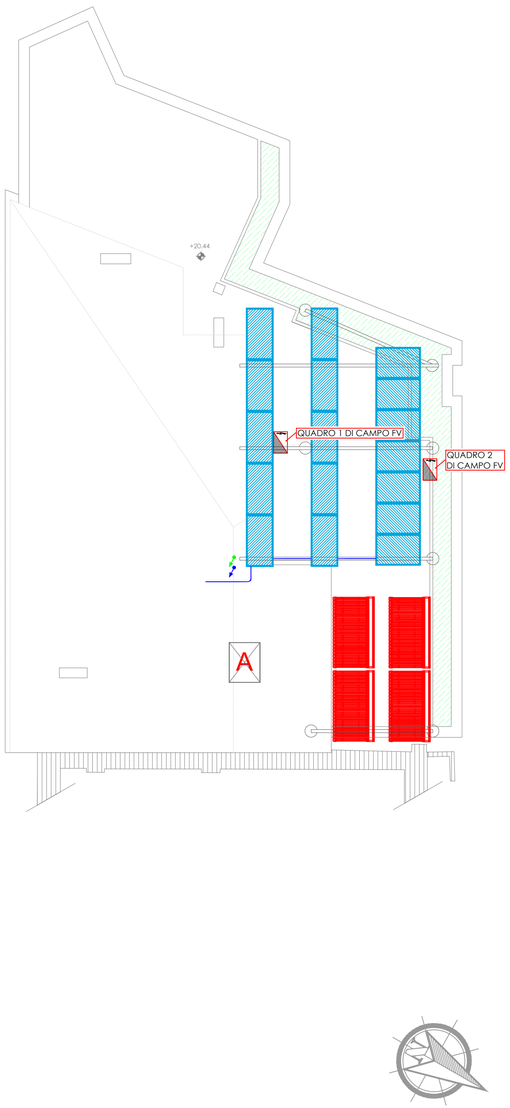


## SCALA B - COPERTURA

**IMPIANTO FOTOVOLTAICO**

N. 59 PANNELLI DA 360 Wp

TOTALE: 21,24 kWp

## LEGENDA SIMBOLI

| | |
|---|---|
| CAVIDOTTI DA INTERRO ADIBITI: ENERGIA ELETRICA | SACCHETTI INTUMESCENTI PER RIPRISTINO GRADO DI RESISTENZA AL FUOCO REI |
| CAVIDOTTI DA INTERRO ADIBITI: ENERGIA ENTE GESTORE | QUADRO ELETTRICO |
| CAVIDOTTI DA INTERRO ADIBITI: TELEFONIA ENTE GESTORE | SCATOLA DI DERIVAZIONE DA INCASSO ENERGIA |
| CORDA IN RAME NUDA 35mm² | SCATOLA DI DERIVAZIONE DA INCASSO AUSILIARI |
| CAVIDOTTI DA INCASSO A PAVIMENTO ADIBITI: ENERGIA ELETTRICA | SCATOLA DI DERIVAZIONE ESTERNA ENERGIA |
| CAVIDOTTI DA INCASSO A PAVIMENTO ADIBITI: IMPIANTI AUSILIARI (TV, videocitofonia, bus termoregolazione e contabilizzazione, dati) | MONTANTI |
| PASSERELLA PORTAVAVI 500x80 mm | POZZETTO SENZA FONDO |
| PASSERELLA PORTAVAVI 300x80 mm | POZZETTO SENZA FONDO CON DISPERSORE DI TERRA |
| PASSERELLA PORTAVAVI 200x80 mm | COLLEGAMENTO EQUIPOTENZIALE AI FERRI DI ARMATURA |
| PASSERELLA PORTAVAVI 100x80 mm | COLLEGAMENTO NODO EQUIPOTENZIALE (COLLETTORE) |
| TUBAZIONE RIGIDA IN PVC | ALLACCIAMENTO INVERTER FOTOVOLTAICO |
| SPECIALE ANCORAGGIO ANTISISMICO PASSERELLA PORTACAVI | CONTATORE ENERGIA ELETTRICA PRODOTTA DALL'IMPIANTO FOTOVOLTAICO |
| | PANNELLO FOTOVOLTAICO - 360Wp |

# CITTA' DI TORINO

DIVISIONE SERVIZI TECNICI - COORDINAMENTO
SERVIZIO EDILIZIA ABITATIVA PUBBLICA E PER IL SOCIALE

## INTERVENTO DI RISTRUTTURAZIONE URBANISTICA IN TORINO - PIAZZA DELLA REPUBBLICA 13 - PER LA REALIZZAZIONE DI EDILIZIA RESIDENZIALE PUBBLICA. LOTTO 2

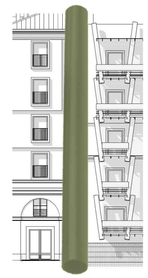

| | |
|---|---|
| Responsabile Unico del Procedimento: | Ing. Carmelo DI VITA |
| Supporto al R.U.P.: | Arch. Lina MUNARI |
| Progettista opere : | Arch. Alessandra CELORIA |
| Coprogettista opere : | Arch. Diego NOVO |
| Coordinatrice delle integrazioni specialistiche: | Ing. Lucia REDA |
| Progettista della bonifica ambientale: | Ing. Donato FIERRI |
| Collaboratori alla progettazione: | Arch. Sabina CALI' |
| | Geom. Claudio MASTELLOTTO |
| | Geom. Vincenzo TORTOMANO |
| Progettista opere strutturali: | Studio Ing. G. PATTA |
| Progettista opere Impiantistiche e verifiche requisiti acustici : | MTE INGEGNERIA s.r.l. |
| Coordinatore per al sicurezza in fase di progettazione: | SICURCANTIERI CO. s.r.l. |

MTE INGEGNERIA SRL
VIA DEL PERLAR 100
37135 VERONA
T+39 045 891 91 45

CERVI E ASSOCIATI
SOCIETÀ DI INGEGNERIA
Arch. Cesare CERVI

SICURCANTIERI CO.
TRAINING & SAFETY MANAGEMENT
Certified 9001 14001 18001 27001

# PROGETTO DEFINITIVO

OGGETTO: IMPIANTI ELETTRICI - DISTRIBUZIONE ELETTRICA ENERGIA E SPECIALI - PIANO SESTO E COPERTURE

| | | | | |
|---|---|---|---|---|
| NOME-FILE | C13.037-VD2-TE101-109 | SCALA | 1:100 | ELABORATO |
| EMISSIONE | OTTOBRE 2019 | | | TE-109 |
| REVISIONE | MARZO 2020 | | | |