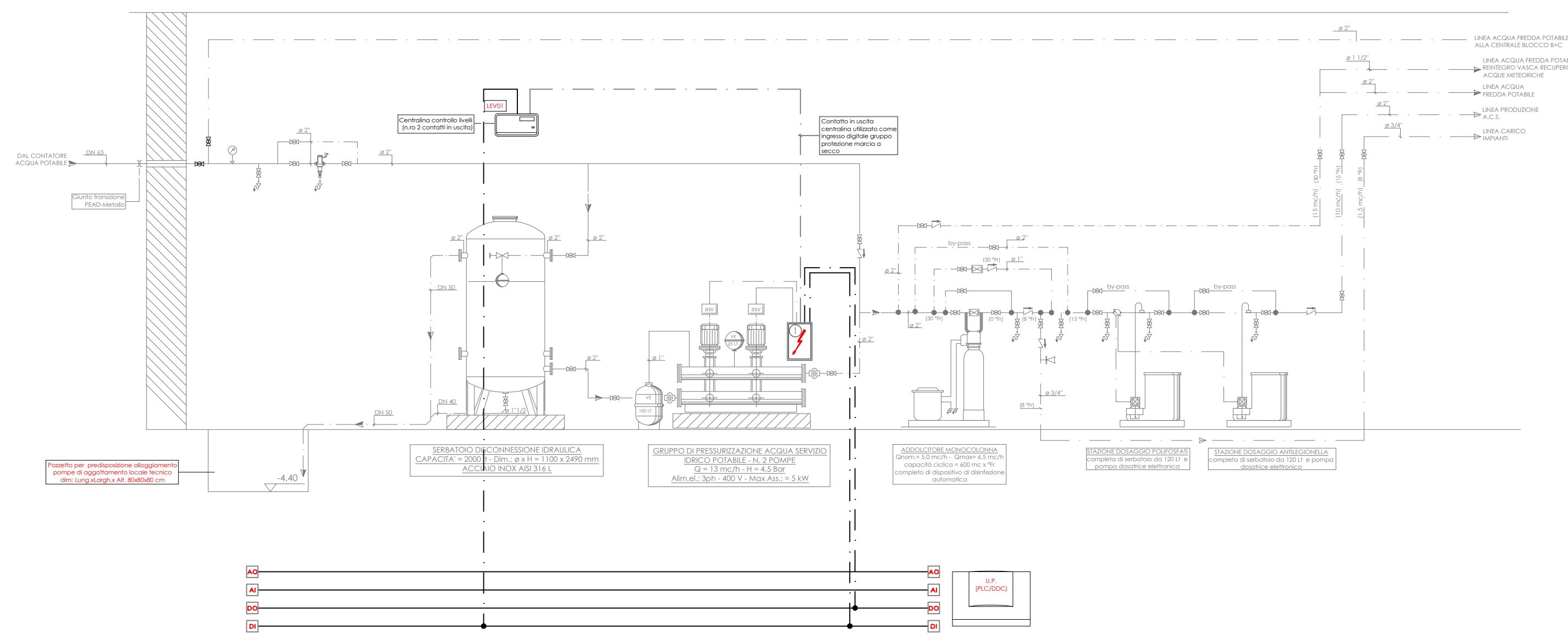


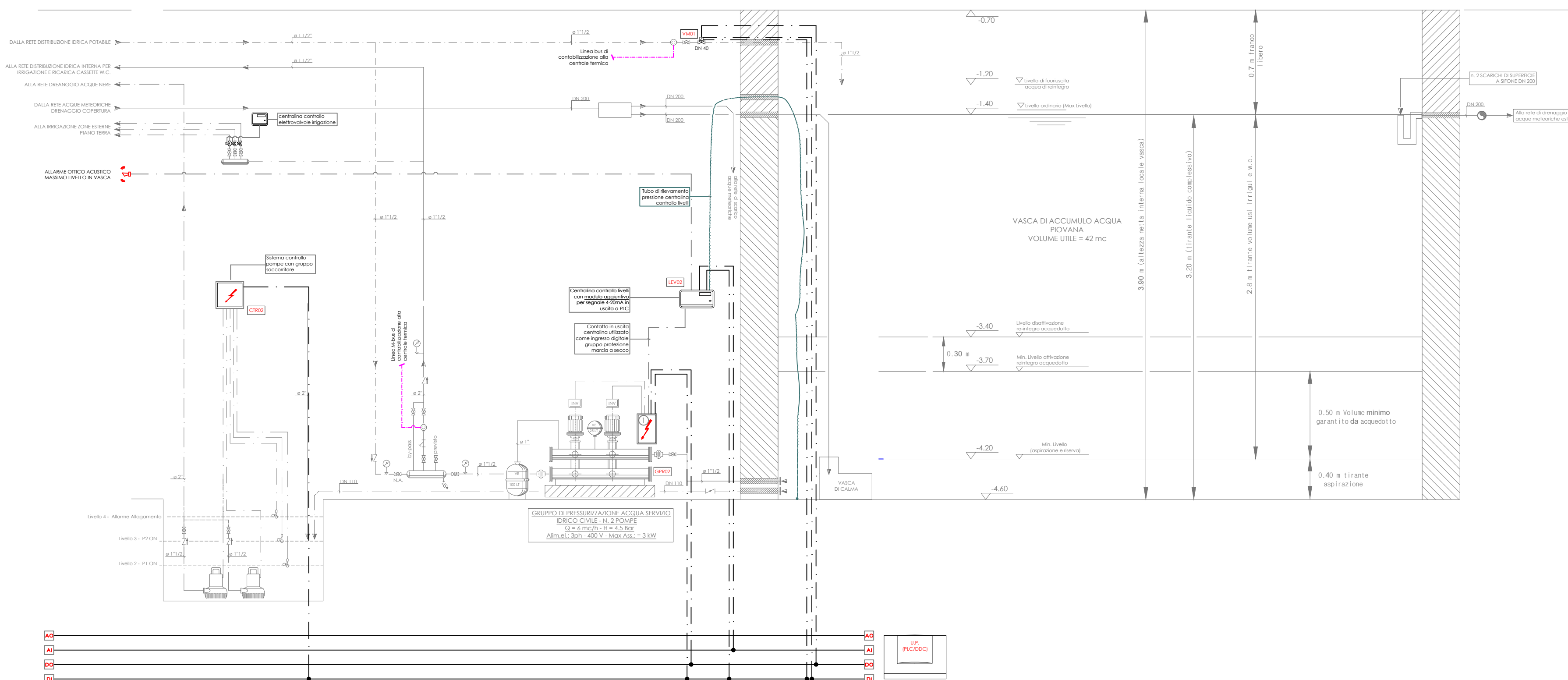
CENTRALE PRESSURIZZAZIONE IDRICA POTABILE



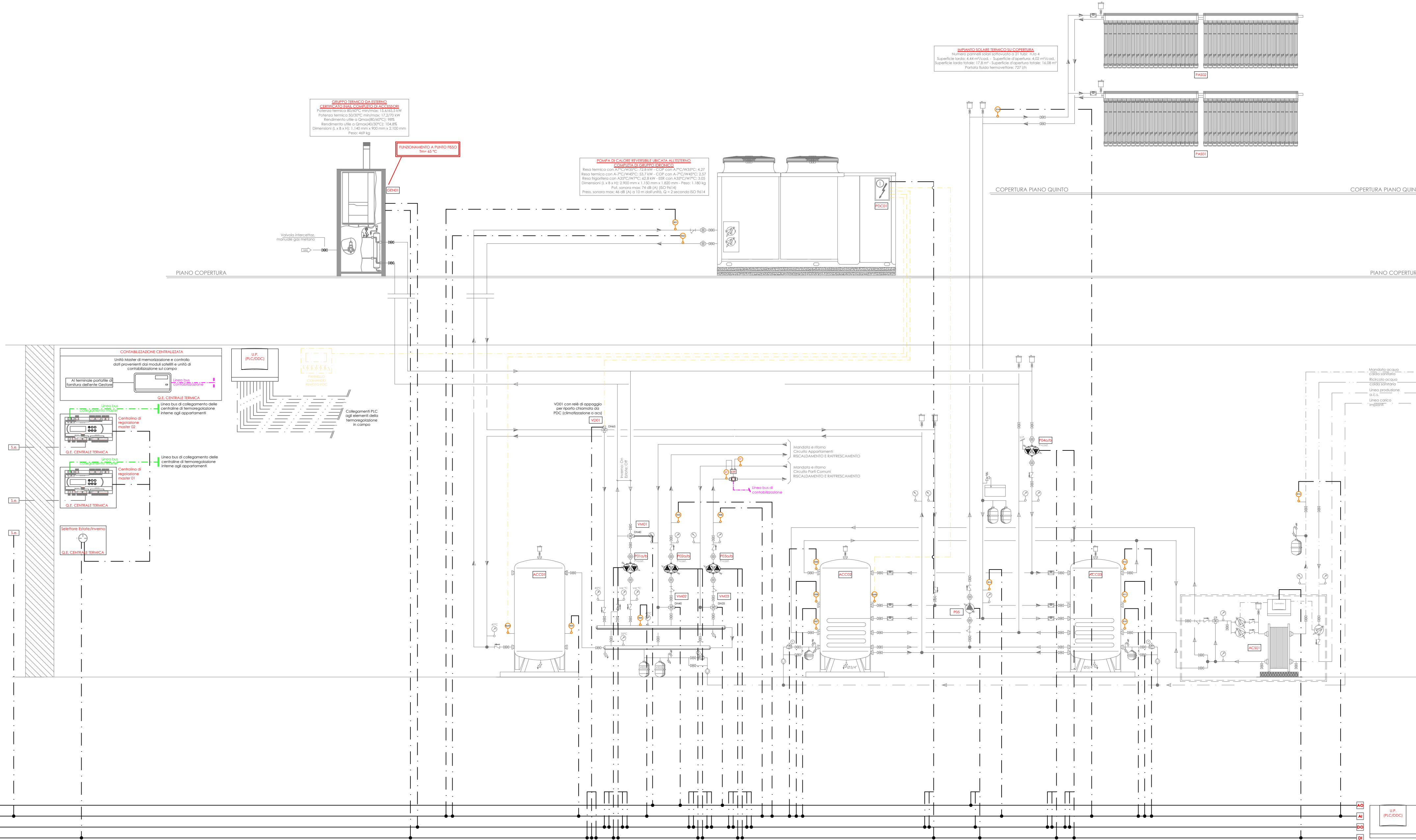
LEGENDA SIMBOLI SCHEMA FUNZIONALE

Simbolo	Descrizione	Simbolo	Descrizione
	Conto idrico (contatore di getto)		Termistore (termistore di getto)
	Termistore (termistore di getto)		Termistore (termistore di getto)
	Manometro (manometro tipo "Bourdon")		Termistore di sicurezza
	Valvola di bilanciamento con flussometro (per bilanciamento a 2 vie)		Termistore di sicurezza
	Valvola di bilanciamento a 3 vie (per bilanciamento a 3 vie a 2 vie)		Termistore di regolazione
	Valvola di intercettazione combustibile		Pressostato di minimo
	Pressostato di prova		Flussostato
	Contatore volumetrico		Valvola di sicurezza qualificata PNA
	Cavo collegamento regolazione elementi in campo collegati al PLC di centrale		Effettivovalvola a tre vie intercettativa (circuiti vari)
	Cavo collegamento regolazione elementi in campo collegati al PLC di centrale		Effettivovalvola a tre vie intercettativa (comandata da PLC)
	Linea di collegamento "gas" (contabilizzazione del consumo centralizzato a 2 vie)		Contabilizzatore di energia termica
	Linea di collegamento "gas" (contabile di temperatura appropriata a centralina locale a 2 vie)		Valvola di sblocco alla manovale
	U.P.		Unità di controllo a programmazione libera (centralina di sistema BACS di edificio)
			Effettivovalvola di regolazione a 3 vie
			Valvola a sfere
			Valvola a farfalla
			Valvola di ritegno
			Ritorno
			Valvola a tre vie (per gestione a scartamento ridotto)
			Effettivovalvola di regolazione a due vie
			Effettivovalvola di miscelazione a tre vie
			Gruppi di comando automatico

CENTRALE RECUPERO ACQUE METEORICHE



CENTRALE TERMOFRIGORIFERA



CITTA' DI TORINO
 DIVISIONE SERVIZI TECNICI - COORDINAMENTO
 SERVIZIO EDILIZIA ABITATIVA PUBBLICA E PER IL SOCIALE
**INTERVENTO DI RISTRUTTURAZIONE URBANISTICA IN TORINO -
 PIAZZA DELLA REPUBBLICA 13 - PER LA REALIZZAZIONE DI
 EDILIZIA RESIDENZIALE PUBBLICA. LOTTO 2**

Responsabile Unico del Procedimento: Ing. Carmelo DI VITA

Supporto al R.U.P.: Arch. Lina MUNARI

Progettista opere: Arch. Alessandra CELORIA

Coprogettista opere: Arch. Diego NOVO

Coordinatrice delle integrazioni specialistiche: Ing. Lucia REDA

Progettista della bonifica ambientale: Ing. Donato FIERRI

Collaboratori alla progettazione: Arch. Sabina CALI
 Geom. Claudio MASTELLOTTO
 Geom. Vincenzo TORTOMANO

Progettista opere strutturali: Studio Ing. G. PATTA

Progettista opere impiantistiche e verifiche requisiti acustici: MTE INGEGNERIA s.r.l.

Coordinatore per la sicurezza in fase di progettazione: SICURCANTIERI CO. s.r.l.

PROGETTO DEFINITIVO

OGGETTO: IMPIANTI ELETTRICI
 SCHEMA TIPICO ALLACCIAMENTI DELLE CENTRALI

Nome-File: C13.037-PR-SE Scala: --- Elaborato: SE-05

Emissione: OTTOBRE 2019

Revisione: GENNAIO 2020