

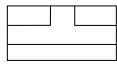
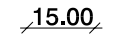


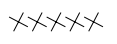




LEGENDA

Regole edilizie

-  Limite delle zone urbane di trasformazione
-  Limite e denominazione dei sottoambiti
-  Viabilità pubblica
-  15.00 Sezioni stradali
-  Allineamento prescrittivo
-  Allineamento indicativo
-  + + + + Limite di rispetto cimiteriale
-  6 Numero massimo di piani (fuori terra)

Destinazioni urbanistiche

-  Attività di servizio alle persone e alle imprese (area di concentrazione dell'edificato)
-  Eurotorino
-  Aree a servizi
-  - - - - Ipotesi sottopasso