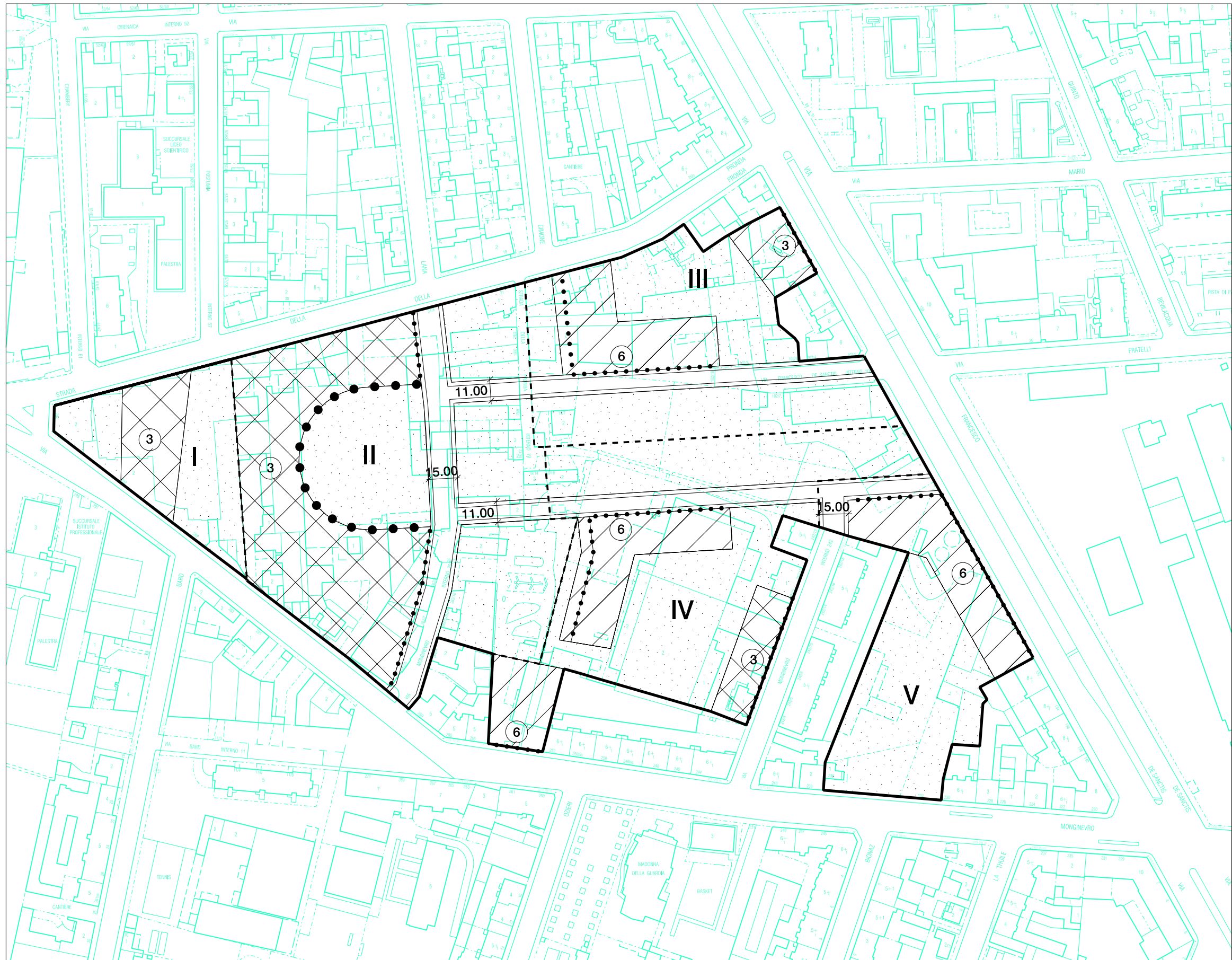


# AMBITO 8.7 PRONDA - attuazione dei sottoambiti



## LEGENDA











- Regole edilizie**
-  Limite della zona urbana di trasformazione
  -  Limite e denominazione dei sottoambiti
  -  Viabilita' pubblica
  -  Sezioni stradali
  -  Allineamento prescrittivo
  -  Allineamento indicativo
  -  Numero massimo di piani ( fuori terra )
- Destinazioni urbanistiche**
-  Residenza (area di concentrazione dell'edificato)
  -  Attività di servizio alle persone e alle imprese (area di concentrazione dell'edificato)
  -  Aree a servizi

TAVOLA 8.7/2

SCALA 1:2000