Copia del documento originale con apposizione del protocollo

Arrivo: AOO-055, N. Prot. 00002076 del 03/08/2022

PROGETTO

contiAsociati
società d'ingegneria

CONTI ASSOCIATI
Porta Nuova
Via Galileo Galilei, 5
20124 MILANO
tel. 02.204 6482
ing. Galeazzo Conti

SD4 T12 UO1 STUDIO421

STUDIO 421
Via Talucchi 1, Torino
10143 TORINO
tel. 011.19214967
Arch. Riccardo Alemanni

CONSULENTI

Concept architettonico
Lombardini 22 S.p.A.
Arch. Adolfo Suarez
Via Lombardini, 22 Milano

Paesaggio
LAND s.r.l.
Arch. Andreas Kipar
Via Varese, 16 Milano

Progetto strutturale
Studio di Ingegneria Cafaro
Via Enrico Fermi, 15/A,
20094, Corsico (MI)

COMUNE DI TORINO

ZUT AMBITO 3.1 MICHELIN

CORSO ROMANIA, STRADA CASCINETTE, STRADA CEBROSA
SUB AMBITO 2

VARIANTE URBANISTICA AL P.R.G. n. 322

SEGNALAZIONE CERTIFICATA INIZIO ATTIVITA'
ex art. 23 c. 1b DPR 380/2001

INTERVENTO PER LA REALIZZAZIONE DELLE STRUTTURE PORTANTI

ALLEGATO A alle NTA
ELABORATI GRAFICI RIPORTANTI PRECISE DISPOSIZIONI TIPOLOGICHE E COSTRUTTIVE

PROPRIETÀ MICHELIN ITALIANA SpA
Corso Romania 546, Torino

PROPONENTE ANTEA RE Srl
Piazza Castello 19, Milano

PROGETTO ARCHITETTONICO

STUDIO 421
Arch. Riccardo Alemanni

CONTI ASSOCIATI
ing. Galeazzo Conti

OGGETTO STRALCIO PRG CITTA' DI TORINO
ESTRATTO CARTA TECNICA
PLANIMETRIA CON INDIVIDUAZIONE DEGLI INTERVENTI
PROGETTO PLANIVOLUMETRICO

01

SCALA 1:5000 - 1:2000 -1:1000 **DATA** 21.06.2022

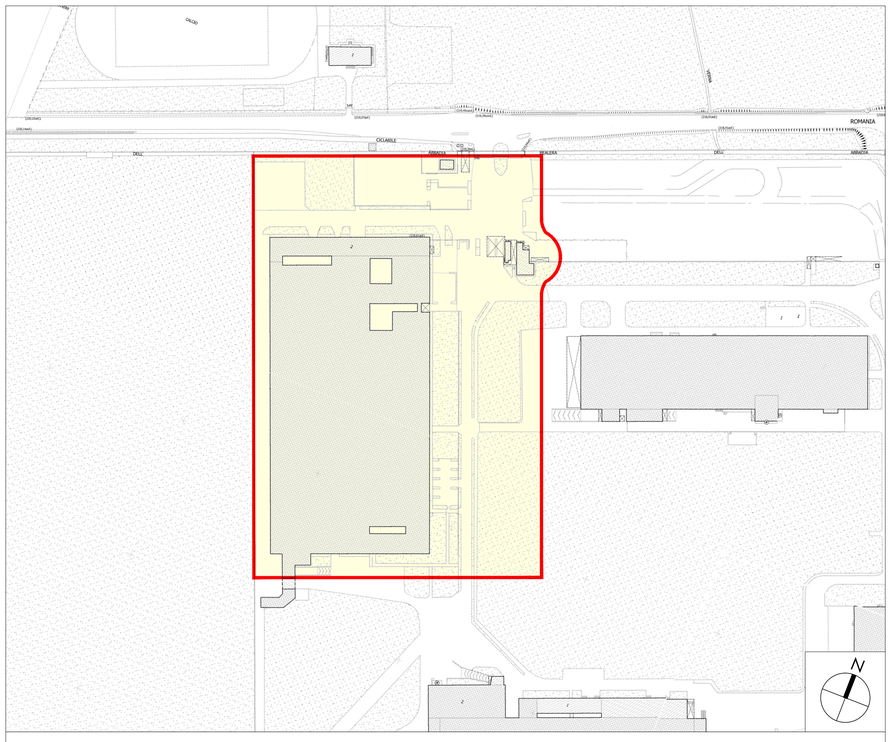

PERIMETRAZIONE P.E.C. - SUB AMBITO 2

ESTRATTO CARTA TECNICA - PLANIMETRIA STATO DI FATTO

scala 1:2000

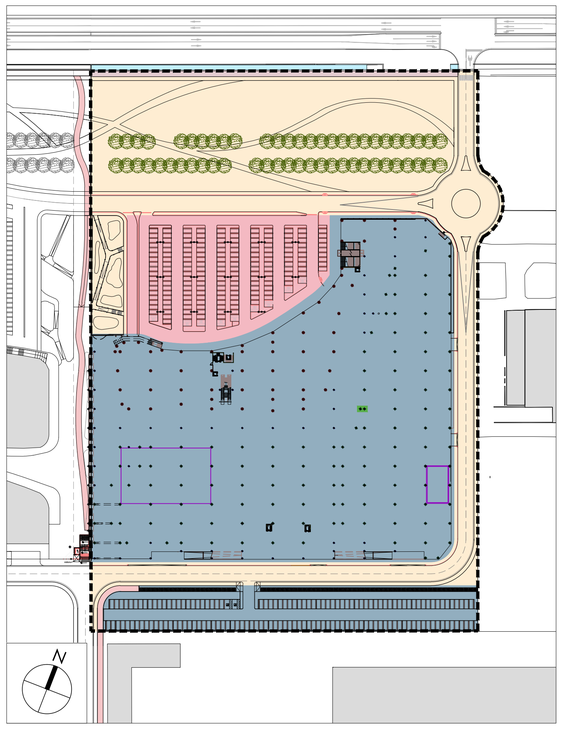

Perimetrazione P.E.C - Sub Ambito 2	60.066 mq
Area di intervento PdC	41.960 mq
Parcheggi privati assoggettati all'uso pubblico (Opere di Urbanizzazione in ambito)	
Area destinate a verde e viabilità pubblica (Opere di Urbanizzazione in Ambito)	

PLANIMETRIA INDIVIDUAZIONE GENERALE DEGLI INTERVENTI

scala 1:1500

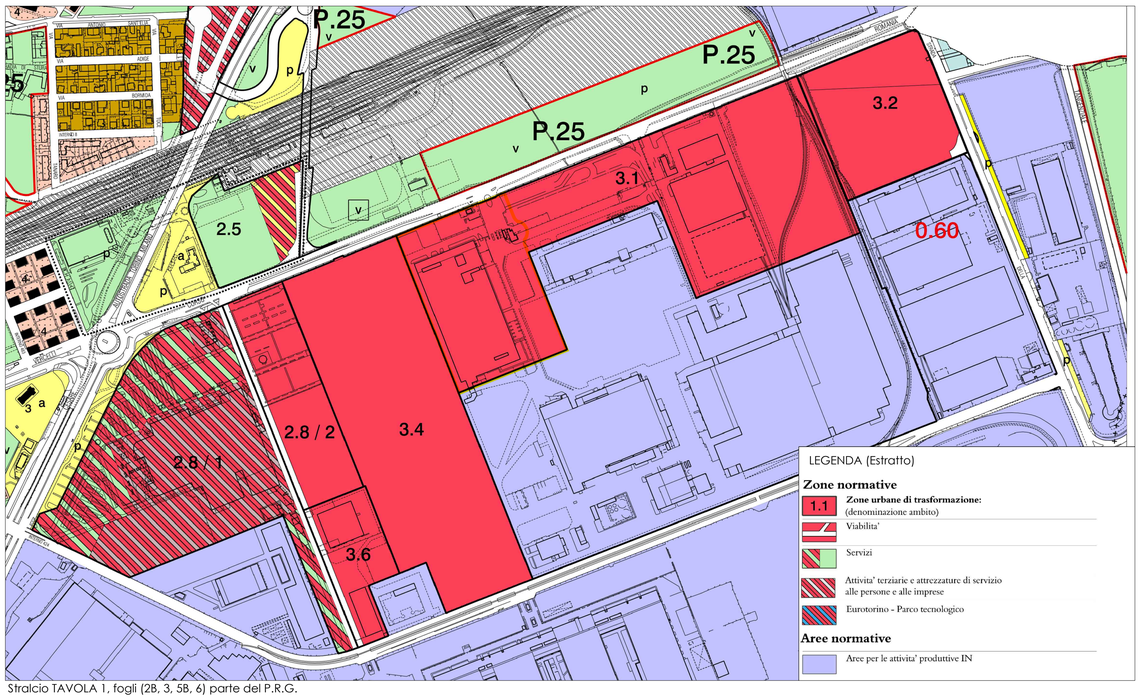

Stralcio TAVOLA 1, fogli (2B, 3, 5B, 6) parte del P.R.G.

PERIMETRAZIONE PEC SUB AMBITO 2

ESTRATTO P.R.G. CITTÀ DI TORINO

scala 1:5000

Copia del documento originale con apposizione del protocollo

Arrivo: AOO 055, N. Prot: 00002076 del 03/08/2022

PROGETTO

contiAsociati
società d'ingegneria

CONTI ASSOCIATI
Porta Nuova
Via Galileo Galilei, 5
20124 MILANO
tel. 02.204 6482
ing. Galeazzo Conti

STUDIO 421
Via Talucchi 1, Torino
10143 TORINO
tel. 011.19214967
Arch. Riccardo Alemanni

CONSULENTI

Concept architettonico
Lombardini 22 S.p.A.
Arch. Adolfo Suarez
Via Lombardini, 22 Milano

Paesaggio
LAND s.r.l.
Arch. Andreas Kipar
Via Varese, 16 Milano

Progetto strutturale
Studio di Ingegneria Cafaro
Via Enrico Fermi, 15/A,
20094, Corsico (MI)

COMUNE DI TORINO

ZUT AMBITO 3.1 MICHELIN

CORSO ROMANIA, STRADA CASCINETTE, STRADA CEBROSA
SUB AMBITO 2

VARIANTE URBANISTICA AL P.R.G. n. 322

SEGNALAZIONE CERTIFICATA INIZIO ATTIVITA'
ex art. 23 c. 1b DPR 380/2001

INTERVENTO PER LA REALIZZAZIONE DELLE STRUTTURE PORTANTI

ALLEGATO A alle NTA
ELABORATI GRAFICI RIPORTANTI PRECISE DISPOSIZIONI TIPOLOGICHE E COSTRUTTIVE

PROPRIETÀ MICHELIN ITALIANA SpA
Corso Romania 546, Torino

PROPONENTE ANTEA RE Srl
Piazza Castello 19, Milano

PROGETTO ARCHITETTONICO
STUDIO 421
Arch. Riccardo Alemanni

contiAsociati
società d'ingegneria
CONTI ASSOCIATI
ing. Galeazzo Conti

OGGETTO PIANTA PIANO FONDAZIONI

S02

SCALA 1:300 **DATA** 21.06.2022

N.B. L'ESATTA RAPPRESENTAZIONE DEGLI ELEMENTI STRUTTURALI SARA' DEFINITA IN SEDE DI PRESENTAZIONE DI DENUNCIA DI OPERE STRUTTURALI

LEGENDA PLINTI

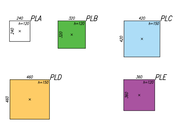

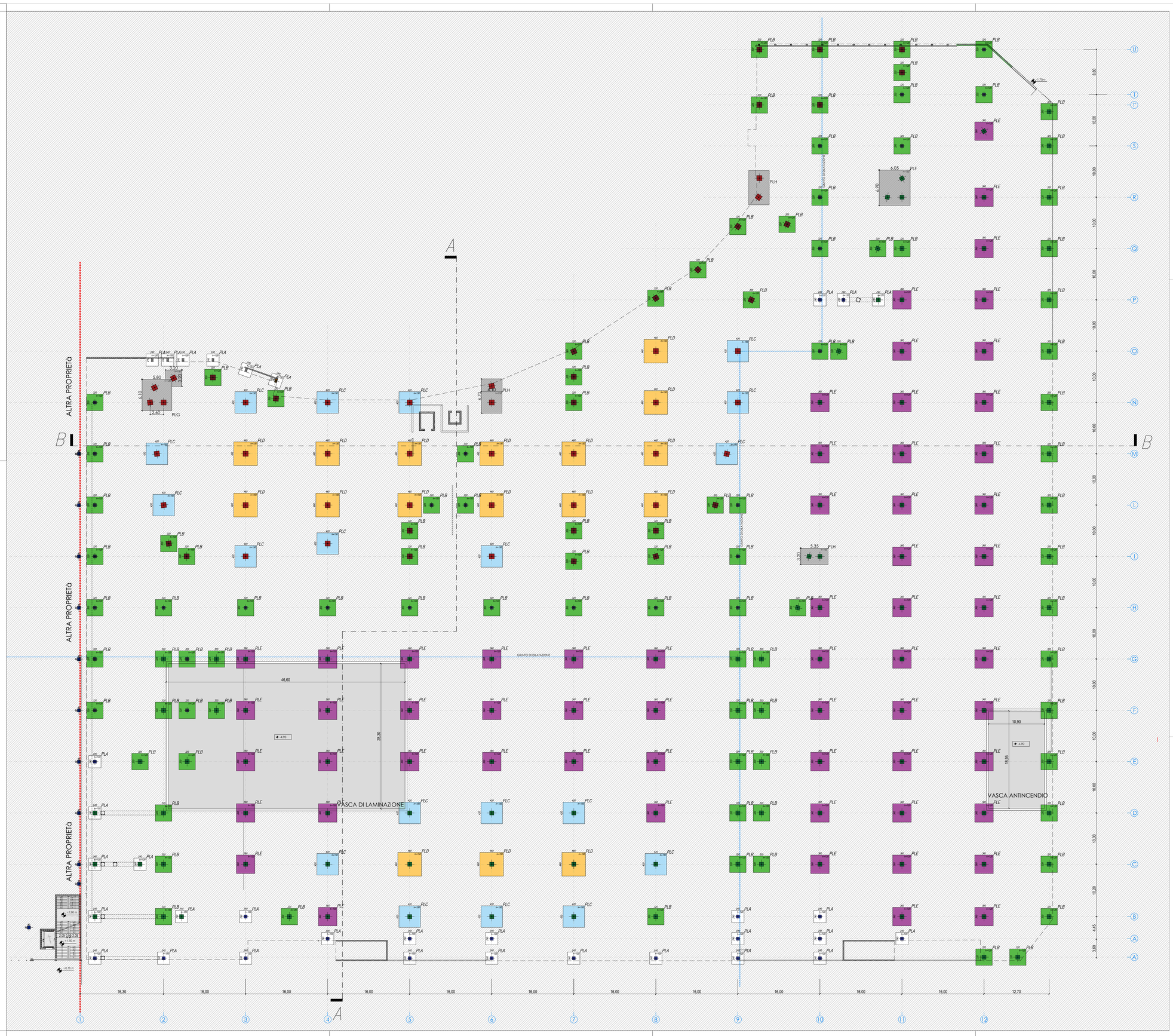

Copia del documento originale con apposizione del protocollo

Arrivo: AOO 055, N.: Prot. 00002076 del 03/08/2022

PROGETTO

contiAsociati società d'ingegneria
CONTI ASSOCIATI
Porta Nuova
Via Galileo Galilei, 5
20124 MILANO
tel. 02.204 6482
ing. Galeazzo Conti

SD4 T12 UO1 STUDIO421
STUDIO 421
Via Talucchi 1, Torino
10143 TORINO
tel. 011.19214967
Arch. Riccardo Alemanni

CONSULENTI

Concept architettonico
Lombardini 22 S.p.A.
Arch. Adolfo Suarez
Via Lombardini, 22 Milano

Paesaggio
LAND s.r.l.
Arch. Andreas Kipar
Via Varese, 16 Milano

Progetto strutturale
Studio di Ingegneria Cafaro
Via Enrico Fermi, 15/A,
20094, Corsico (MI)

COMUNE DI TORINO

ZUT AMBITO 3.1 MICHELIN

CORSO ROMANIA, STRADA CASCINETTE, STRADA CEBROSA
SUB AMBITO 2

VARIANTE URBANISTICA AL P.R.G. n. 322

SEGNALAZIONE CERTIFICATA INIZIO ATTIVITA'
ex art. 23 c. 1b DPR 380/2001

INTERVENTO PER LA REALIZZAZIONE DELLE STRUTTURE PORTANTI

ALLEGATO A alle NTA
ELABORATI GRAFICI RIPORTANTI PRECISE DISPOSIZIONI TIPOLOGICHE E COSTRUTTIVE

PROPRIETÀ MICHELIN ITALIANA SpA, Corso Romania 546, Torino

PROPONENTE ANTEA RE Srl, Piazza Castello 19, Milano

PROGETTO ARCHITETTONICO
STUDIO 421, Arch. Riccardo Alemanni
CONTI ASSOCIATI, ing. Galeazzo Conti

OGGETTO PIANTA PIANO TERRA

S03

SCALA 1:300 **DATA** 21.06.2022

N.B. L'ESATTA RAPPRESENTAZIONE DEGLI ELEMENTI STRUTTURALI SARA' DEFINITA IN SEDE DI PRESENTAZIONE DI DENUNCIA DI OPERE STRUTTURALI

LEGENDA PILASTRI

- *PILASTRO 100*100 cm*
- *PILASTRO 80*80 cm*
- *PILASTRO 70*70 cm*
- *PILASTRO 60*60 cm*

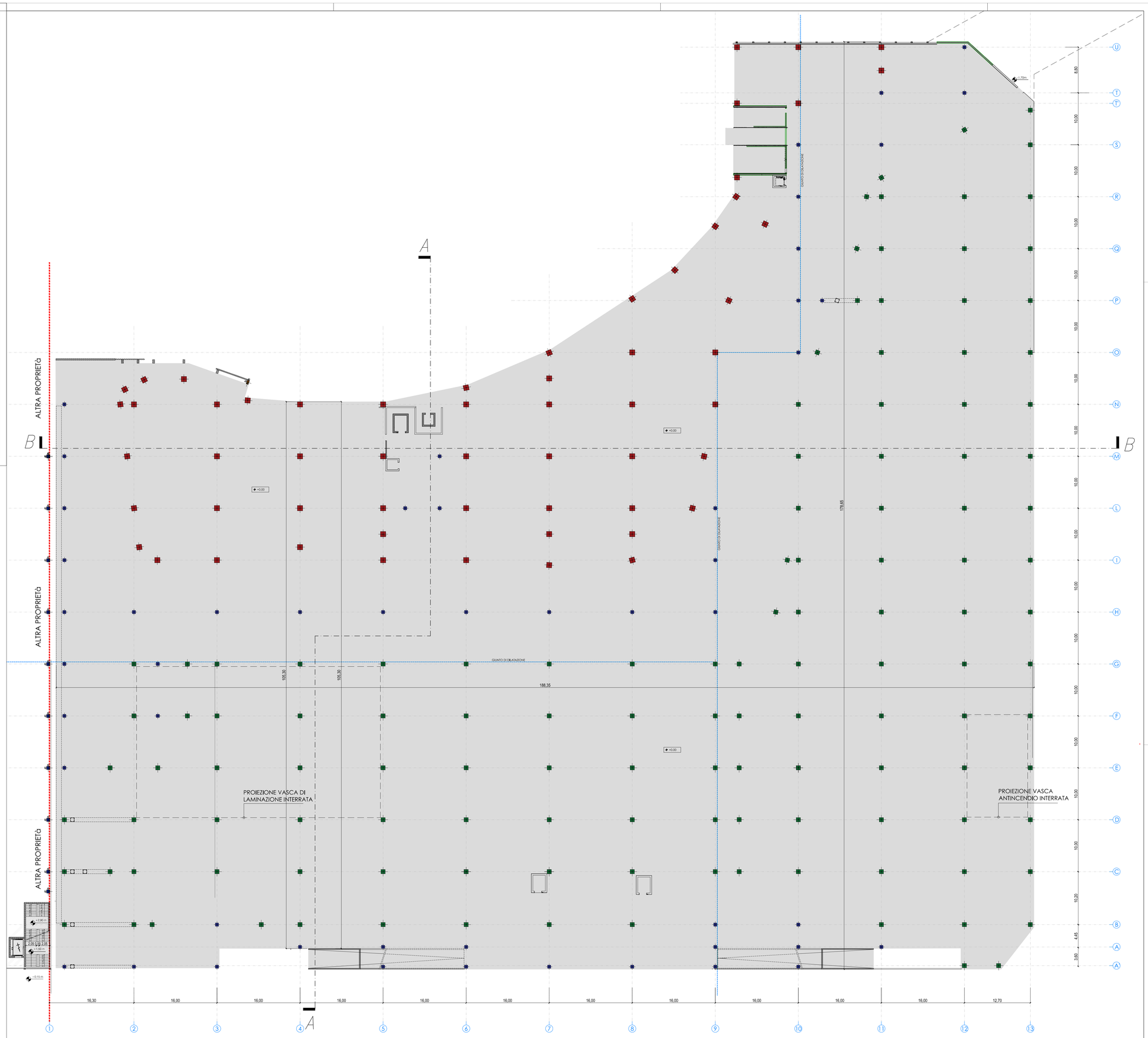

Copia del documento originale con apposizione del protocollo

Arrivo: AOO 055, N. Prot. 00002076 del 03/08/2022

PROGETTO

contiAsociati
società d'ingegneria

CONTI ASSOCIATI
Porta Nuova
Via Galileo Galilei, 5
20124 MILANO
tel. 02.204 6482
ing. Galeazzo Conti

SD4 T12 UO1 STUDIO421

STUDIO 421
Via Talucchi 1, Torino
10143 TORINO
tel. 011.19214967
Arch. Riccardo Alemanni

CONSULENTI

Concept architettonico
Lombardini 22 S.p.A.
Arch. Adolfo Suarez
Via Lombardini, 22 Milano

Paesaggio
LAND s.r.l.
Arch. Andreas Kipar
Via Varese, 16 Milano

Progetto strutturale
Studio di Ingegneria Cafaro
Via Enrico Fermi, 15/A,
20094, Corsico (MI)

COMUNE DI TORINO

ZUT AMBITO 3.1 MICHELIN

CORSO ROMANIA, STRADA CASCINETTE, STRADA CEBROSA
SUB AMBITO 2

VARIANTE URBANISTICA AL P.R.G. n. 322

SEGNALAZIONE CERTIFICATA INIZIO ATTIVITA'
ex art. 23 c. 1b DPR 380/2001

INTERVENTO PER LA REALIZZAZIONE DELLE STRUTTURE PORTANTI

ALLEGATO A alle NTA
ELABORATI GRAFICI RIPORTANTI PRECISE DISPOSIZIONI TIPOLOGICHE E COSTRUTTIVE

PROPRIETÀ MICHELIN ITALIANA SpA
Corso Romania 546, Torino

PROPONENTE ANTEA RE Srl
Piazza Castello 19, Milano

PROGETTO ARCHITETTONICO
STUDIO 421
Arch. Riccardo Alemanni

contiAsociati
società d'ingegneria
CONTI ASSOCIATI
ing. Galeazzo Conti

OGGETTO PIANTA PIANO PRIMO

S04

SCALA 1:300 **DATA** 21.06.2022

N.B. L'ESATTA RAPPRESENTAZIONE DEGLI ELEMENTI STRUTTURALI SARA' DEFINITA IN SEDE DI PRESENTAZIONE DI DENUNCIA DI OPERE STRUTTURALI

LEGENDA PILASTRI

- *PILASTRO 100*100 cm*
- *PILASTRO 80*80 cm*
- *PILASTRO 70*70 cm*
- *PILASTRO 60*60 cm*

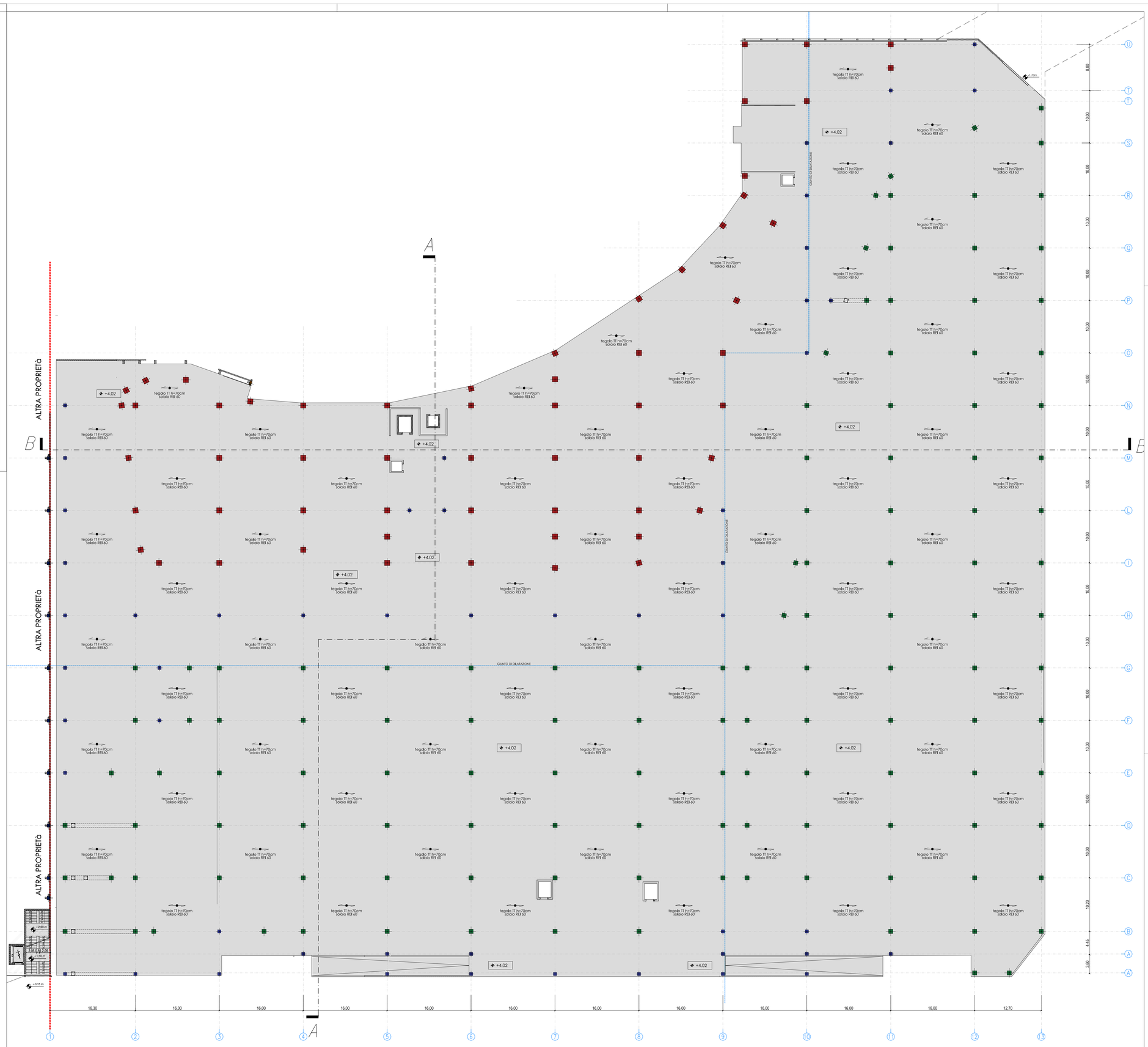

Copia del documento originale con apposizione del protocollo

Arrivo: AOO 055 N. Prot: 00002076 del 03/08/2022

PROGETTO

contiAsociati
società d'ingegneria
CONTI ASSOCIATI
Porta Nuova
Via Galileo Galilei, 5
20124 MILANO
tel. 02.204 6482
Ing. Galeazzo Conti

SD4 T12 UO1 STUDIO421
STUDIO 421
Via Taluccht 1, Torino
10143 TORINO
tel. 011.19214967
Arch. Riccardo Alemanni

CONSULENTI

Concept architettonico
Lombardini 22 S.p.A.
Arch. Adolfo Suarez
Via Lombardini, 22 Milano

Paesaggio
LAND s.r.l.
Arch. Andreas Kipar
Via Varese, 16 Milano

Progetto strutturale
Studio di Ingegneria Cataro
Via Enrico Fermi, 15/A,
20094, Corsico (MI)

COMUNE DI TORINO

ZUT AMBITO 3.1 MICHELIN

CORSO ROMANIA, STRADA CASCINETTE, STRADA CEBROSA
SUB AMBITO 2

VARIANTE URBANISTICA AL P.R.G. n. 322

SEGNALAZIONE CERTIFICATA INIZIO ATTIVITA'
ex art. 23 c. 1b DPR 380/2001

INTERVENTO PER LA REALIZZAZIONE DELLE STRUTTURE PORTANTI

ALLEGATO A alle NTA
ELABORATI GRAFICI RIPORTANTI PRECISE DISPOSIZIONI TIPOLOGICHE E COSTRUTTIVE

PROPRIETÀ MICHELIN ITALIANA SpA
Corso Romania 546, Torino

PROPONENTE ANTEA RE Srl
Piazza Castello 19, Milano

PROGETTO ARCHITETTONICO
STUDIO 421
Arch. Riccardo Alemanni

contiAsociati società d'ingegneria
CONTI ASSOCIATI
ing. Galeazzo Conti

OGGETTO
SEZIONI

S05

SCALA 1:200

DATA 21.06.2022

N.B. L'ESATTA RAPPRESENTAZIONE DEGLI ELEMENTI STRUTTURALI SARA' DEFINITA IN SEDE DI PRESENTAZIONE DI DENUNCIA DI OPERE STRUTTURALI

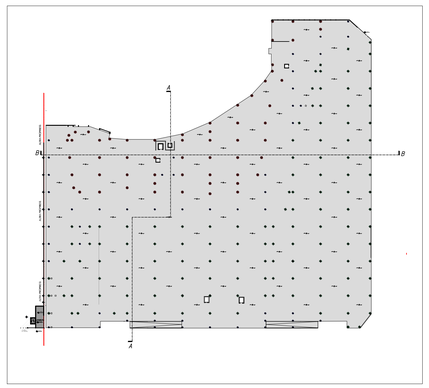

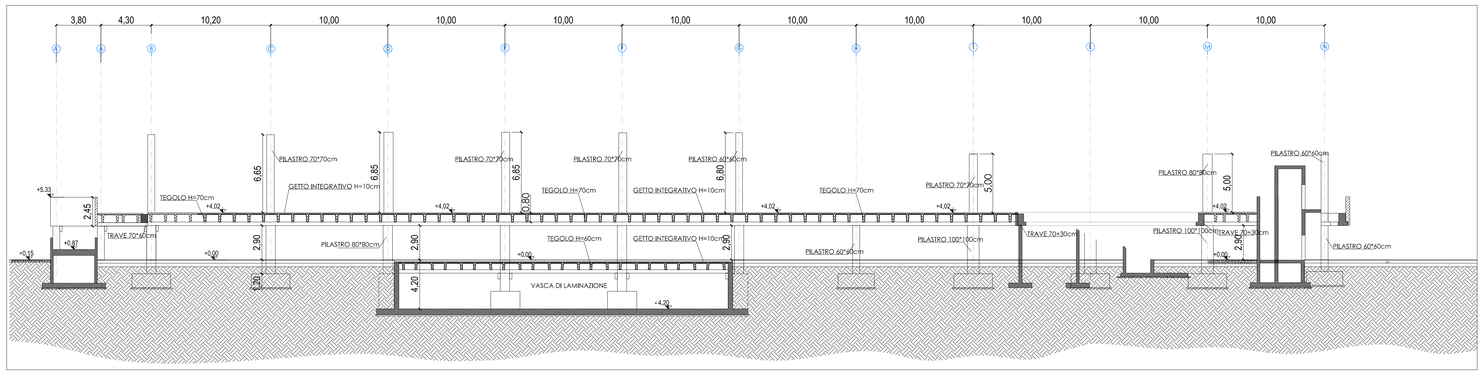

SEZIONE A-A

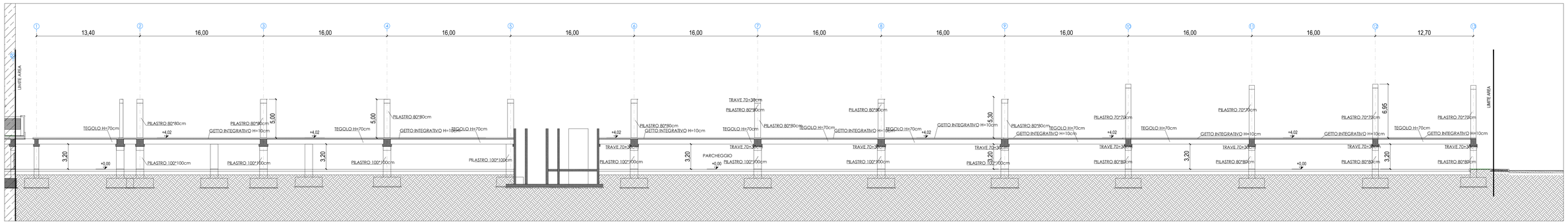

SEZIONE B-B

Copia del documento originale con apposizione del protocollo

Arrivo: AOO 055 - N. Prot. 00002076 del 03/08/2022

PROGETTO

contiAsociati società d'ingegneria
CONTI ASSOCIATI
Porta Nuova
Via Galileo Galilei, 5
20124 MILANO
tel. 02.204 6482
ing. Galeazzo Conti

SD4 T12 UO1 STUDIO421
STUDIO 421
Via Talucchi 1, Torino
10143 TORINO
tel. 011.19214967
Arch. Riccardo Alemanni

CONSULENTI

Concept architettonico
Lombardini 22 S.p.A.
Arch. Adolfo Suarez
Via Lombardini, 22 Milano

Paesaggio
LAND s.r.l.
Arch. Andreas Kipar
Via Varese, 16 Milano

Progetto strutturale
Studio di Ingegneria Cafaro
Via Enrico Fermi, 15/A,
20094, Corsico (MI)

COMUNE DI TORINO

ZUT AMBITO 3.1 MICHELIN

CORSO ROMANIA, STRADA CASCINETTE, STRADA CEBROSA
SUB AMBITO 2

VARIANTE URBANISTICA AL P.R.G. n. 322

SEGNALAZIONE CERTIFICATA INIZIO ATTIVITA'
ex art. 23 c. 1b DPR 380/2001

INTERVENTO PER LA REALIZZAZIONE DELLE STRUTTURE PORTANTI

ALLEGATO A alle NTA
ELABORATI GRAFICI RIPORTANTI PRECISE DISPOSIZIONI TIPOLOGICHE E COSTRUTTIVE

PROPRIETÀ MICHELIN ITALIANA SpA, Corso Romania 546, Torino

PROPONENTE ANTEA RE Srl, Piazza Castello 19, Milano

PROGETTO ARCHITETTONICO
STUDIO 421, Arch. Riccardo Alemanni
contiAsociati società d'ingegneria, CONTI ASSOCIATI, ing. Galeazzo Conti

OGGETTO ABACO PLINTI DI FONDAZIONE

S06

SCALA

DATA 21.06.2022

N.B. L'ESATTA RAPPRESENTAZIONE DEGLI ELEMENTI STRUTTURALI SARA' DEFINITA IN SEDE DI PRESENTAZIONE DI DENUNCIA DI OPERE STRUTTURALI

PLINTO PLA
240x240xH120 scala 1:50

Pianta:

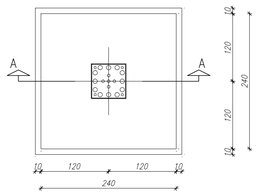

Sezione A:

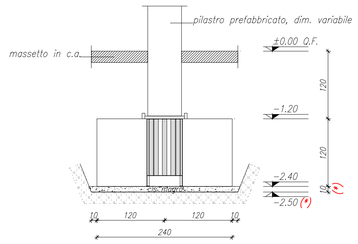

PLINTO PLB
320x320xH120 scala 1:50

Pianta:

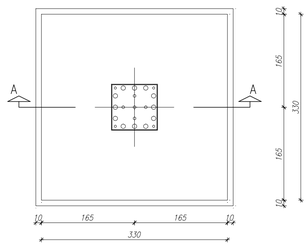

Sezione A:

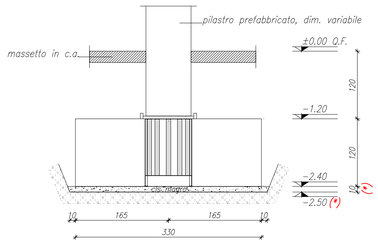

PLINTO PLE
360x360xH120 scala 1:50

Pianta:

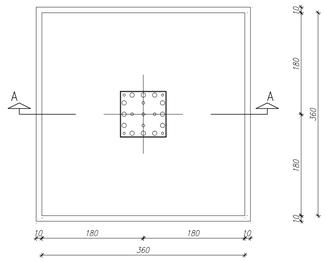

Sezione A:

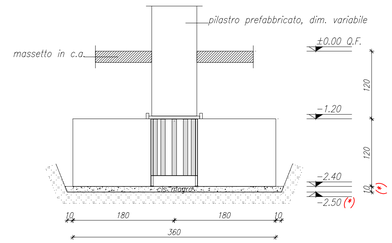

PLINTO PLC
400x400xH150 scala 1:50

Pianta:

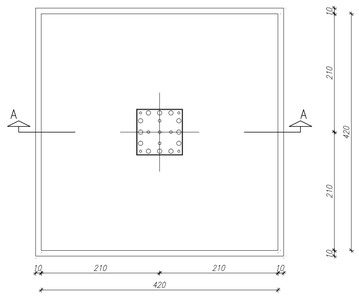

Sezione A:

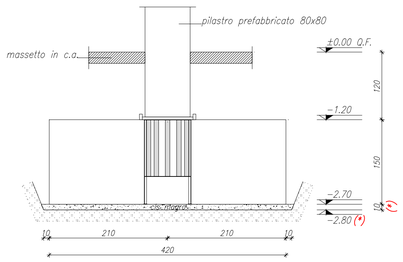

PLINTO PLD
400x400xH150 scala 1:50

Pianta:

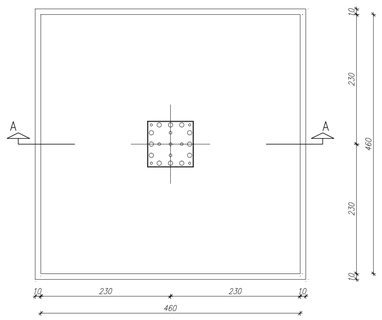

Sezione A:

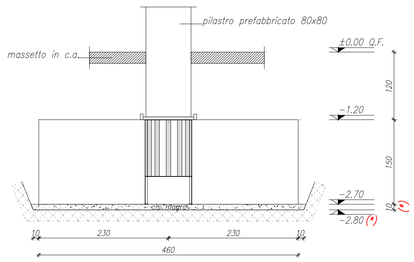

COLLEGAMENTO PLINTI PILASTRI PREF.

I fori nelle strutture di fondazione vengono ottenuti posizionando apposito cestello con predisposte guaine corrugate ø80/100 mm prima del getto del plinto.
I cestelli sono di fornitura da parte della ditta prefabbricatrice, il loro posizionamento nelle strutture di fondazione è invece a carico della ditta realizzatrice delle strutture in opera.
Eventuali armature aggiuntive che si rendessero necessarie al fine di garantire la stabilità dei cestelli durante il getto delle strutture di fondazione saranno analogamente fornite dalla ditta prefabbricatrice e poste in opera dalla ditta realizzatrice delle strutture in opera.
Una volta posizionati i pilastri saranno spessorati alla base ed inghisati con malta a ritiro compensato tipo Emaco S55 o similare a cura e spese del prefabbricatore.

FOROMETRIE IMPIANTISTICHE

Le forometrie impiantistiche verranno definite nel dettaglio successivamente.

RESISTENZA AL FUOCO

Muri in c.a.	R	60 min.
Solai in c.a.	REI	60 min.
Portici e archi in carpenteria (*)	R	60 min.
Copertura chioschi (**)	R	60 min.

La resistenza al fuoco deve essere confrontata e confermata con il progetto di Prevenzione Incendi. Le indicazioni sono provvisorie e possono essere soggette a modifiche in fase di approvazione del progetto da parte del Comando VV.FF..
(*) La resistenza al fuoro R60 delle strutture in carpenteria metallica dei portici e degli archi verrà ottenuta mediante le lastre di finitura in calciosilicato.
(**) La resistenza al fuoro R60 delle strutture in carpenteria metallica di copertura dei chioschi viene ottenuta con vernice intumescente o altro a progettazione e realizzazione della ditta appaltatrice.

IMPIANTO DI MESSA A TERRA

Per l'impianto di messa a terra vedi il progetto impiantistico in cui verrà data indicazione per le posizioni delle calate in pianta.

STRUTTURE METALLICHE

Rilevare in cantiere l'esatta geometria delle strutture esistenti prima di produrre la struttura metallica.
I disegni d'officina sono a carico della ditta realizzatrice; dovranno essere sottoposti allo D.L. per controllo ed approvazione prima dell'inizio della produzione in officina, verificando tutte le dimensioni col progetto architettonico.
Le saldature, se non indicato diversamente, devono essere continue a cordone d'angolo con altezza di gola a=0.7 volte il minore dei due spessori da saldare. Le saldature a completa penetrazione, se prescritte, sono di classe II. I procedimenti di saldatura dovranno essere qualificati secondo la norma UNI EN 288. Le saldature devono essere eseguite a regola d'arte da personale esperto dotato di certificazione UNI EN 287.

MATERIALI E INDICAZIONI GENERALI

CALCESTRUZZO	FONDAZIONI	PILASTRI/SETTI	TRAVI	SOLAI
Classe di resistenza (fck/Rck)	C25/30	C25/30	C25/30	C25/30
Classe di esposizione	XC2	XC1	XC1	XC1
Classe di consistenza	S3	S3	S4	S4
Copriferro	2.5 cm	2.5 cm	2.5 cm	1.5 cm
Diametro massimo degli aggregati	20 mm	20 mm	15 mm	15 mm

ACCIAIO PER STRUTTURE IN CEMENTO ARMATO
barre metalliche tipo B450C — resistenza caratteristica a snervamento 450 MPa; resistenza caratteristica a rottura 540 MPa

ACCIAIO DA CARPENTERIA METALLICA
Acciaio laminato S275 JR UNI EN 10025 (Fe 430B), tensione nominale di snervamento 275 MPa
Viti classe 8.8 UNI 5712, dadi classe 8G UNI 5713, rosette C50 UNI 5714

TERRENO
Categoria di sottosuolo: C
Categoria topografica: T1
Resistenza limite (approccio 2) in condizioni statiche: Rd min 731 kPa per plinto 250x250
Resistenza limite (approccio 2) in condizioni statiche: Rd min 781 kPa per plinto 400x400
Resistenza limite (approccio 2) in condizioni sismiche: Rd min 546 kPa per plinto 250x250
Resistenza limite (approccio 2) in condizioni sismiche: Rd min 588 kPa per plinto 400x400

ZONA SISMICA: zona 3

VITA NOMINALE: 50 anni

CLASSE D'USO: III

NORMATIVA DI RIFERIMENTO: N.T.C. – D.M. 17.01.2018

NOTA: i materiali e prodotti per uso strutturale devono essere identificati e qualificati a cura e responsabilità del produttore, devono altresì essere accettati dal Direttore Lavori (secondo le indicazioni del D.M. 17.01.2018).

Copia del documento originale con apposizione del protocollo

Arrivo: AOO 055, N. Prot: 00002076 del 03/08/2022

PLINTO A 240x240

scala 1:20



PLINTO B 320x320

scala 1:20

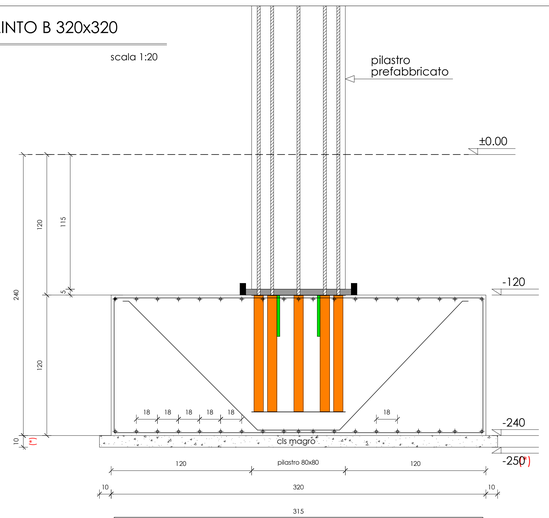

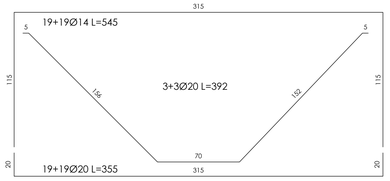

PLINTO D 460x460

scala 1:20

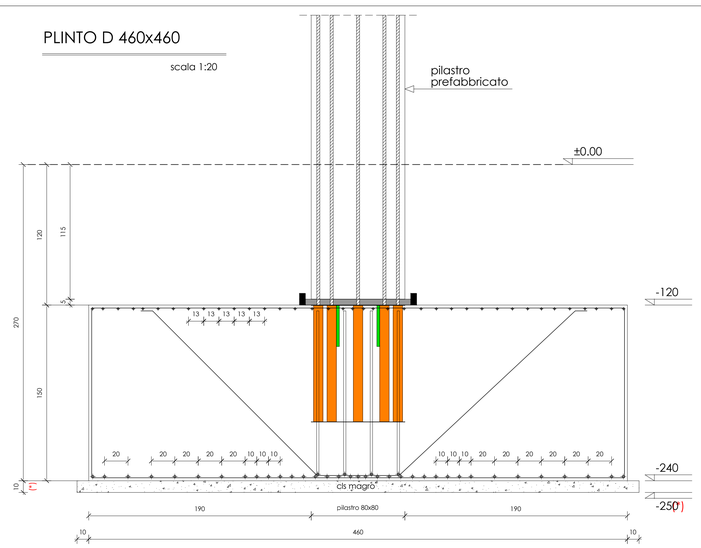

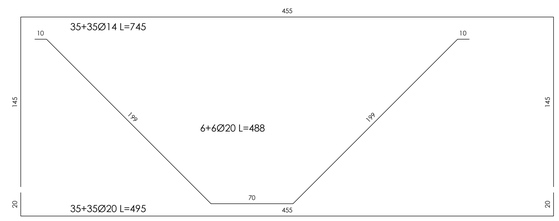

N.B. L'ESATTA RAPPRESENTAZIONE DEGLI ELEMENTI STRUTTURALI SARA' DEFINITA IN SEDE DI PRESENTAZIONE DI DENUNCIA DI OPERE STRUTTURALI

PLINTO E 360x360

scala 1:20

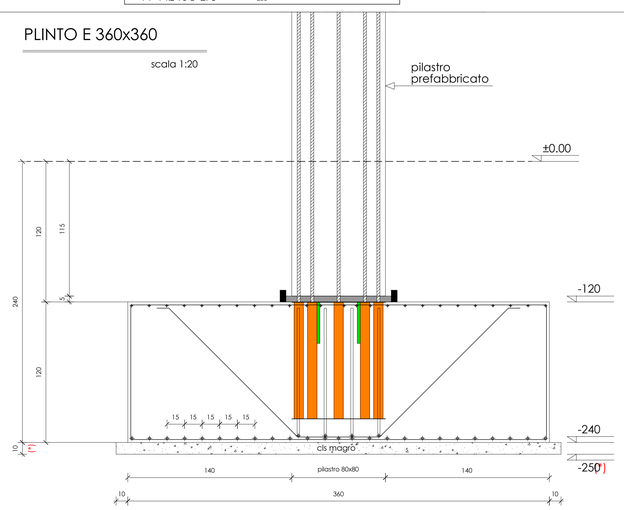

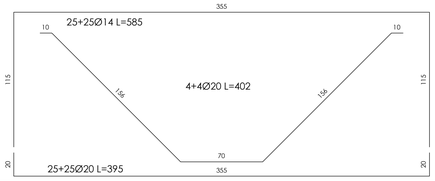

PLINTO C 420x420

scala 1:20

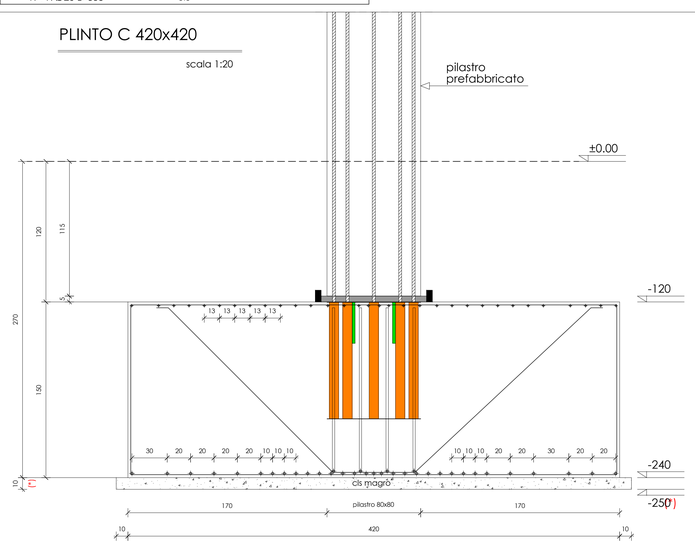

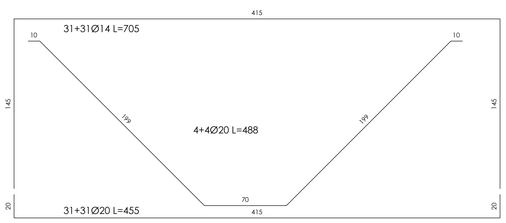

MATERIALI E INDICAZIONI GENERALI

CALCESTRUZZO	FONDAZIONI	PILASTRUSETTI	TRAVI	SOLAI
Classe di resistenza (fck/Rck)	C25/30	C25/30	C25/30	C25/30
Classe di esposizione	XC2	XC1	XC1	XC1
Classe di consistenza	S3	S3	S4	S4
Copriferro	2.5 cm	2.5 cm	2.5 cm	1.5 cm
Diametro massimo degli aggregati	20 mm	20 mm	15 mm	15 mm

ACCIAIO PER STRUTTURE IN CEMENTO ARMATO		
barre metalliche tipo B450C	resistenza caratteristica a snervamento	450 MPa
	resistenza caratteristica a rottura	540 MPa
TERRENO		
Categoria di sottosuolo		C
Categoria topografica		T1
Resistenza limite (approccio 2) in condizioni statiche		Rd min 731 kPa per plinto 250x250
Resistenza limite (approccio 2) in condizioni statiche		Rd min 781 kPa per plinto 400x400
Resistenza limite (approccio 2) in condizioni sismiche		Rd min 546 kPa per plinto 250x250
Resistenza limite (approccio 2) in condizioni sismiche		Rd min 588 kPa per plinto 400x400
ZONA SISMICA	zona 3	
VITA NOMINALE	50 anni	
CLASSE D'USO	III	
NORMATIVA DI RIFERIMENTO	N.T.C. - D.M. 17.01.2018	

NOTA1 materiali e prodotti per uso strutturale devono essere identificati e qualificati a cura e responsabilità del produttore, devono altresì essere accettati dal Direttore Lavori (secondo le indicazioni del D.M. 17.01.2018).

COLLEGAMENTO PLINTI PILASTRI PREF.

I fori nelle strutture di fondazione vengono ottenuti posizionando apposito cestello con predisposte guaine corrugate Ø80/100 mm prima del getto del plinto.
I cestelli sono di fornitura da parte della ditta prefabbricatrice, il loro posizionamento nelle strutture di fondazione è invece a carico della ditta realizzatrice delle strutture in opera.
Eventuali armature aggiuntive che si rendessero necessarie al fine di garantire la stabilità dei cestelli durante il getto delle strutture di fondazione saranno analogamente fornite dalla ditta prefabbricatrice e poste in opera dalla ditta realizzatrice delle strutture in opera.
Una volta posizionati i pilastri saranno spessorati alla base ed inghisati con malta a ritiro compensato tipo Emaco S55 o similare a cura e spese del prefabbricatore.

NOTE

Misure e quote devono essere controllate e verificate con quelle del progetto architettonico.
Per il tracciamento, la posizione e le dimensioni delle aperture nei setti murari vedi il progetto architettonico.
Per la foratmetria vedi progetto impiantistico (da concordare in ogni caso con la DL strutturale).
Per le prescrizioni relative alla finitura dei getti vedi progetto architettonico e specifiche tecniche.
Tolleranza ammessa nella realizzazione delle strutture in cemento armato: ±1 cm per tutte le dimensioni.
La tolleranza ammessa nella realizzazione della struttura metallica è di ±1 mm per tutte le dimensioni.

NOTA PER EVENTUALI BONIFICHE IN CLS

NOTA (*)
Attenzione: la quota di imposta magro media è quella indicata nella tavola, tuttavia, per zone limitate, si dovrà prevedere bonifica in cls magro.
Plinto per plinto, a scavo avvenuto, la D.L. strutturale avvalendosi della consulenza del geologo nel caso lo ritenesse necessario, potrà richiedere affondamenti maggiori in cui sarà poi prevista bonifica in cls magro fino al raggiungimento della quota di imposta del plinto di fondazione vero e proprio.

PROGETTO

contiAsociati società d'ingegneria

CONTI ASSOCIATI
Porta Nuova
Via Galileo Galilei, 5
20124 MILANO
tel. 02.204 6482
ing. Galeazzo Conti

STUDIO 421
Via Taluccchi 1, Torino
10143 TORINO
tel. 011.19214967
Arch. Riccardo Alemanni

CONSULENTI

Concept architettonico
Lombardini 22 S.p.A.
Arch. Adolfo Suarez
Via Lombardini, 22 Milano

Paesaggio
LAND s.r.l.
Arch. Andreas Kipar
Via Varese, 16 Milano

Progetto strutturale
Studio di Ingegneria Cafaro
Via Enrico Fermi, 15/A,
20094, Corsico (MI)

COMUNE DI TORINO

ZUT AMBITO 3.1 MICHELIN

CORSO ROMANIA, STRADA CASCINETTE, STRADA CEBROSA
SUB AMBITO 2

VARIANTE URBANISTICA AL P.R.G. n. 322

SEGNALAZIONE CERTIFICATA INIZIO ATTIVITA'
ex art. 23 c. 1b DPR 380/2001

INTERVENTO PER LA REALIZZAZIONE DELLE STRUTTURE PORTANTI

ALLEGATO A alle NTA
ELABORATI GRAFICI RIPORTANTI PRECISE DISPOSIZIONI TIPOLOGICHE E COSTRUTTIVE

PROPRIETÀ MICHELIN ITALIANA SpA, Corso Romania 546, Torino

PROPONENTE ANTEA RE Srl, Piazza Castello 19, Milano

PROGETTO ARCHITETTONICO
STUDIO 421, Arch. Riccardo Alemanni
contiAsociati società d'ingegneria, CONTI ASSOCIATI, ing. Galeazzo Conti

OGGETTO PLINTI DI FONDAZIONE A-B-C-D-E

S07

SCALA

DATA 21.06.2022