1 PLANIMETRIA (FASE 6)
SCALA 1:200

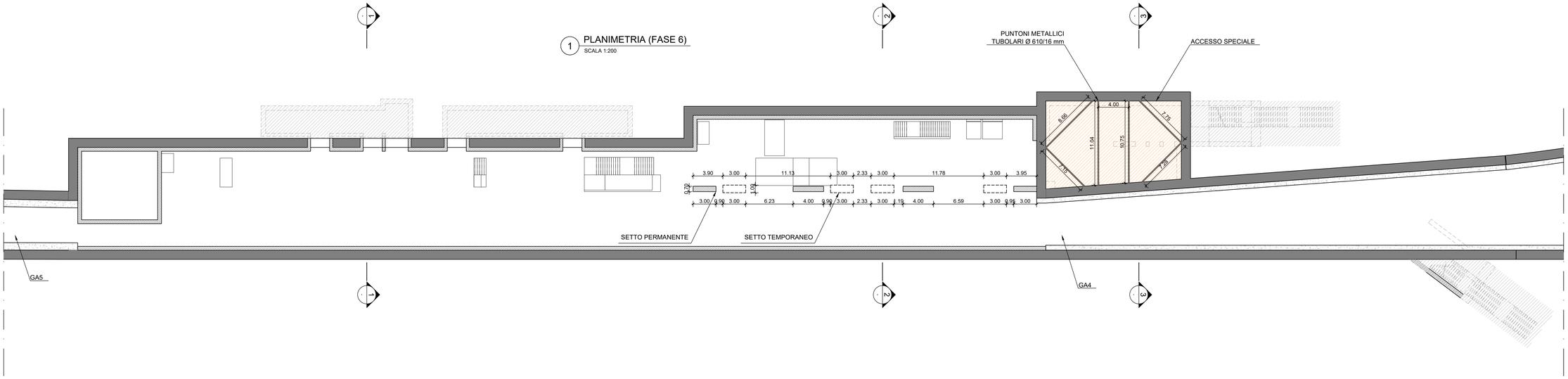

5 SEZIONE 2 (FASE 6)
SCALA 1:200

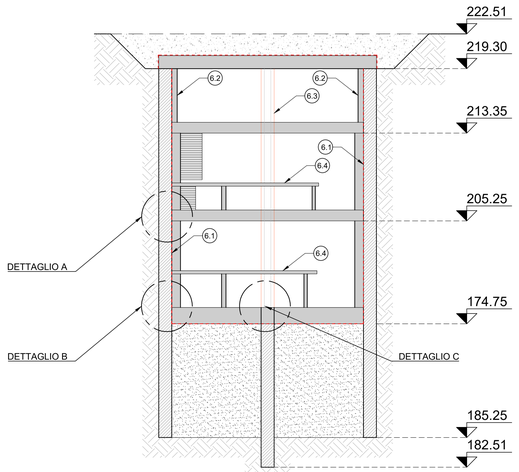

6 DETTAGLIO A
SCALA 1:50

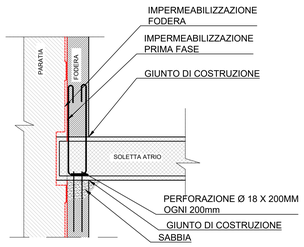

7 DETTAGLIO B
SCALA 1:50

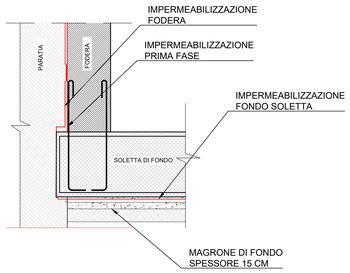

8 DETTAGLIO C
SCALA 1:50

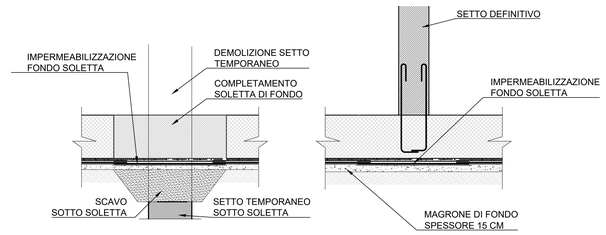

KEY PLAN

FASE 6 - DEMOLIZIONE BARRETTE TEMPORANEE E REALIZZAZIONE STRUTTURE INTERNE

6.1 Posa in opera del sistema di impermeabilizzazione a tergo delle fodere (Dettagli A e B).

6.2 Realizzazione delle strutture interne non interferenti con la demolizione dei setti temporanei e la realizzazione dei setti definitivi (fodere, solette, scale etc.).

6.3 Demolizione dei setti interni temporanei e realizzazione di quelli definitivi (Dettaglio C) previo completamento delle porzioni di soletta non gettate durante la Fase 5.3.

6.4 Completamento delle strutture interne (banchine, scale etc.).

9 SEZIONE 3 (FASE 7)
SCALA 1:200

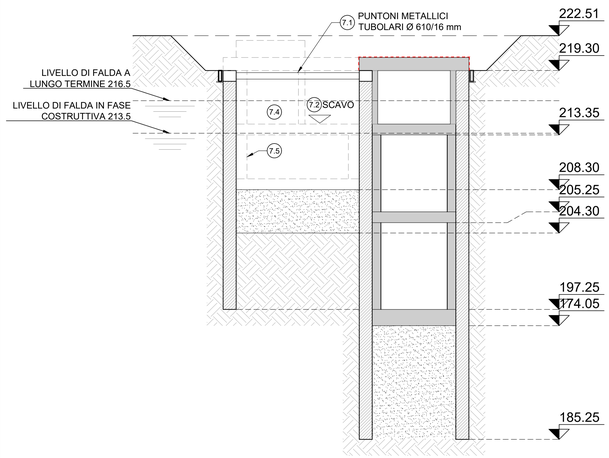

FASE 7- REALIZZAZIONE DEGLI ACCESSI E COMPLETAMENTO STRUTTURE

7.1 Prescavo e installazione dei puntoni metallici dell'accesso speciale sui cordoli dei diaframmi realizzati durante la Fase 1.

7.2. Scavo dell'accesso speciale tra diaframmi e getto della soletta di base

7.3 Esecuzione degli accessi tra micropali seguendo le fasistiche indicate nelle tavole MTL2T1A1DSTRSCIT020.1 e MTL2T1A1DSTRSCIT020.2

7.4 Demolizione dei pannelli di paratia in corrispondenza delle zone di accesso e griglie di ventilazione. Tali demolizioni si eseguono dalla quota di estradosso del solettone del piano atrio fino a quota intradosso della soletta di copertura

7.5 Esecuzione strutture definitive area accessi e griglie di ventilazione dal basso verso l'alto con rimozione delle eventuali strutture metalliche di contrasto e sostegno allo scavo.

7.6 Ripristino viabilità' e marciapiedi. Rimozione cantiere

MINISTERO
DELLE INFRASTRUTTURE E DELLA MOBILITÀ SOSTENIBILI
STRUTTURA TECNICA DI MISSIONE

Mims

COMUNE DI TORINO

CITTA' DI TORINO

METROPOLITANA AUTOMATICA DI TORINO
LINEA 2 - TRATTA POLITECNICO - REBAUDENGO
PROGETTAZIONE DEFINITIVA
Lotto Costruttivo 1: Rebaudengo - Bologna

PROGETTO DEFINITIVO

DIRETTORE PROGETTAZIONE Responsabile integrazione discipline specialistiche	IL PROGETTISTA	INFRA.TO infrastrutture per la mobilità — INFRATRASPORTI.TO S.r.l.
Ing. R. Crova Ordine degli Ingegneri della Provincia di Torino n. 6038S	Ing. F. Rizzo Ordine degli Ingegneri della Provincia di Torino n. 5937K	**PROGETTO STRUTTURALE - STAZIONI SPECIALI** STAZIONE CIMAROSA/TABACCHI Schema fasi costruttive Tav. 3/3
BIM MANAGER Geom. L. D'Accardi		

ELABORATO	REV. int.	REV. est.	SCALA	DATA
MTL2T1A1DSTRSCIT001.3	0	1	VARIE	31/10/2022

Fg. 1 di 3

AGGIORNAMENTI

REV.	DESCRIZIONE	DATA	REDATTO	CONTROL.	APPROV.	VISTO
0	EMISSIONE	18/01/22	VFL	ECA	FRI	RCR
1	EMISSIONE FINALE A SEGUITO DI VERIFICA PREVENTIVA	31/10/22	VFL	ECA	FRI	RCR
-	-	-	-	-	-	-
-	-	-	-	-	-	-
-	-	-	-	-	-	-

LOTTO 1	CARTELLA	9.3.2	7	MTL2T1A1D	STRSCIT001.3

STAZIONE APPALTANTE

DIRETTORE DI DIVISIONE INFRASTRUTTURE E MOBILITÀ
Ing. R. Bertasio

RESPONSABILE UNICO DEL PROCEDIMENTO
Ing. A. Strozziero

RDO	RGLI	ORDINI	CVUM	MUB	MUBS	MRTS	CIG A	CIG DERIV	Scala in UTM32EDB50 mm printed at 1:1
0.16	0.24	0.32	0.36	0.50	0.60	0.15	0.08	0.16	XX