

1 Livello -2 - Estrazione Fumi - Zona 2

1 : 100

LEGENDA IMPIANTO VENTILAZIONE			
SIMBOLO	SISTEMA	TIPOMATERIALE	ABBREVIAZIONE SISTEMA
S1 -000 mm	Mandata Uffici (B.E. = Quota fondo Canale)	Lamiera Zincata	M-UUF
S1 -000 mm	Ripresa Uffici (B.E. = Quota fondo Canale)	Lamiera Zincata	R-UUF
S1 -000 mm	Mandata Ristorante (B.E. = Quota fondo Canale)	Lamiera Zincata	M-URI
S1 -000 mm	Ripresa Ristorante (B.E. = Quota fondo Canale)	Lamiera Zincata	R-URI
S1 -000 mm	Mandata Centro Controllo (B.E. = Quota fondo Canale)	Lamiera Zincata	M-UCC
S1 -000 mm	Ripresa Centro Controllo (B.E. = Quota fondo Canale)	Lamiera Zincata	R-UCC
S1 -000 mm	Estrazione Cucine (B.E. = Quota fondo Canale)	Lamiera Zincata	E-ECU
S1 -000 mm	Mandata UTA Depositi 1 interrato - 1 (B.E. = Quota fondo Canale)	Lamiera Zincata	M-D11
S1 -000 mm	Ripresa UTA Depositi 1 interrato - 1 (B.E. = Quota fondo Canale)	Lamiera Zincata	R-D11
S1 -000 mm	Mandata UTA Depositi 2 interrato - 1 (B.E. = Quota fondo Canale)	Lamiera Zincata	M-D12
S1 -000 mm	Ripresa UTA Depositi 2 interrato - 1 (B.E. = Quota fondo Canale)	Lamiera Zincata	R-D12
S1 -000 mm	Mandata UTA Depositi 1 interrato - 2 (B.E. = Quota fondo Canale)	Lamiera Zincata	M-D21
S1 -000 mm	Ripresa UTA Depositi 1 interrato - 2 (B.E. = Quota fondo Canale)	Lamiera Zincata	R-D21
S1 -000 mm	Estrazione Fumi (B.E. = Quota fondo Canale)	Lamiera Zincata	E-EXF
S1 -000 mm	Presa Aria Esterna (B.E. = Quota fondo Canale)	Lamiera Zincata	PAE
S1 -000 mm	Espulsione (B.E. = Quota fondo Canale)	Lamiera Zincata	ESP

IDENTIFICAZIONE BOCCHETTONI

XXX - 000000

Dimensione caratteristica:
- 000x000 Dimensione pianta
- 000 Diametro
- 0F0000 N°feritoie e Lunghezza

Tipo elemento:
- DL Diffusore Lineare
- VES Valvola di estrazione
- DAI Diffusore alta induzione
- GC Griglia da canale

Es: DL 2F1500 Diffusore lineare a due feritoie lunghezza 1500 mm

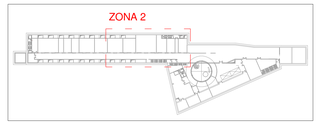

Keyplan - Zona 2

1 : 2000

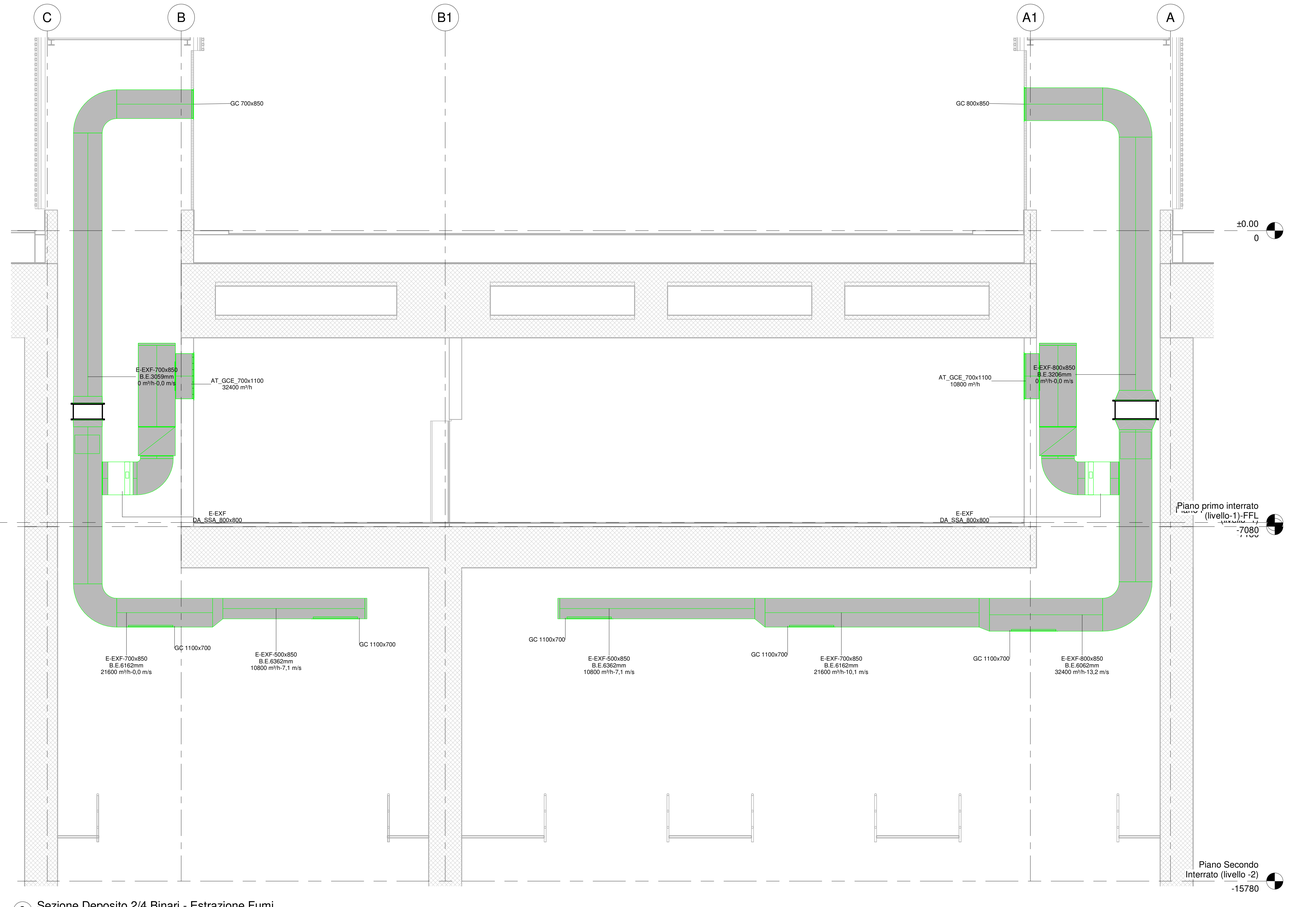

2 Sezione Deposito 2/4 Binari - Estrazione Fumi

1 : 50

MATERIALI	
Zn	Acciaio zincato
Zn-EI	Acciaio zincato con materassino antifuoco
SC-Zn	Singolo comparto in lamiera zincata
MC-SIL	Multicomparto in silicato di calcio
FI	Flessibile fonoisolante
FI-EI	Flessibile EI

ETICHETTA Canali (estesa)

Nome del sistema

Materiale

UTA-01-M Zn 300x200 +2,70

Dimensioni in mm (Per i canali SIL si considerano le dimensioni interne)

Quota fondo canale dal piano finito in m

ETICHETTA Diffusori

Tag diffusore (vedi tabella)

GRL-600x200

100 m³/h Portata in m³/h

N.B. Per le caratteristiche delle apparecchiature cfr. Tav. 14.5.5-1-MTL-2T1-A1-D-IVE-DRB-K-001

KEY PLAN

MINISTERO
DELLE INFRASTRUTTURE E DELLA MOBILITÀ SOSTENIBILI
STRUTTURA TECNICA DI MISSIONE

Mims

COMUNE DI TORINO

CITTÀ DI TORINO

METROPOLITANA AUTOMATICA DI TORINO
LINEA 2 - TRATTA POLITECNICO - REBAUDENGO

PROGETTAZIONE DEFINITIVA
Lotto Costruttivo 1: Rebaudengo - Bologna

PROGETTO DEFINITIVO

DIRETTORE PROGETTAZIONE
Responsabile integrazione discipline specialistiche
Ing. R. Crova
Ordine degli Ingegneri della Provincia di Torino
n. 6038S

IL PROGETTISTA
INFRA.TO infrastrutture per la mobilità
INFRATRASPORTI.TO S.r.l.
Ing. F. Azzarone
Ordine degli Ingegneri della Provincia di Torino
n. 12287J

DEPOSITO OFFICINA REBAUDENGO - IMPIANTI NON DI SISTEMA
IMPIANTO DI VENTILAZIONE DI EMERGENZA
LAYOUT LIVELLO -2 - ZONA 2

BIM MANAGER Geom. L. D'Accardi

ELABORATO	REV. int.	REV. est.	SCALA	DATA
MTL2T1A1D IVEDRBT002.2	0	1	1:100	28/12/22

Fg 1 di 1

AGGIORNAMENTI

REV.	DESCRIZIONE	DATA	REDATTO	CONTROL.	APPROV.	VISTO
0	EMISSIONE	31/03/22	FAz	FAz	FAz	RCr
1	EMISSIONE FINALE A SEGUITO DI VERIFICA PREVENTIVA	28/12/22	FAz	FAz	FAz	RCr

LOTTO 1	CARTELLA	14.5.5	7	MTL2T1A1D	IVEDRBT002.2

STAZIONE APPALTANTE

DIRETTORE DI DIVISIONE INFRASTRUTTURE E MOBILITÀ
Ing. R. Bertasio

RESPONSABILE UNICO DEL PROCEDIMENTO
Ing. A. Strozziero