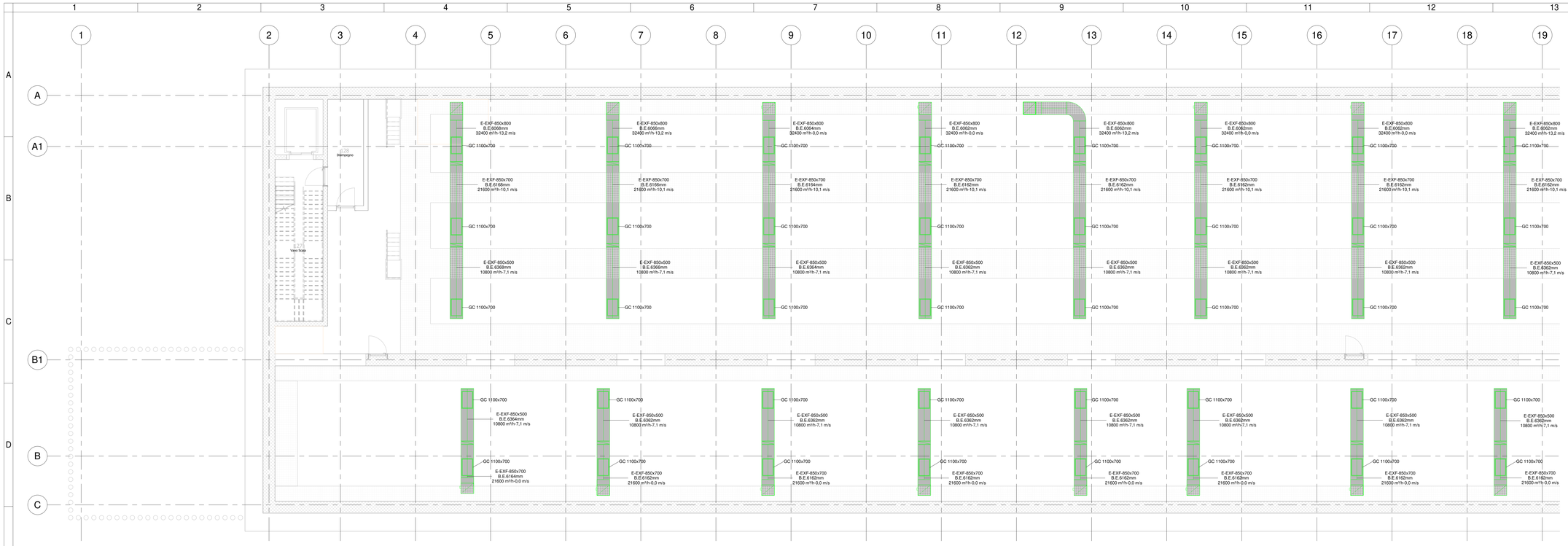

1 Livello -2 - Estrazione Fumi - Zona 1
1 : 100

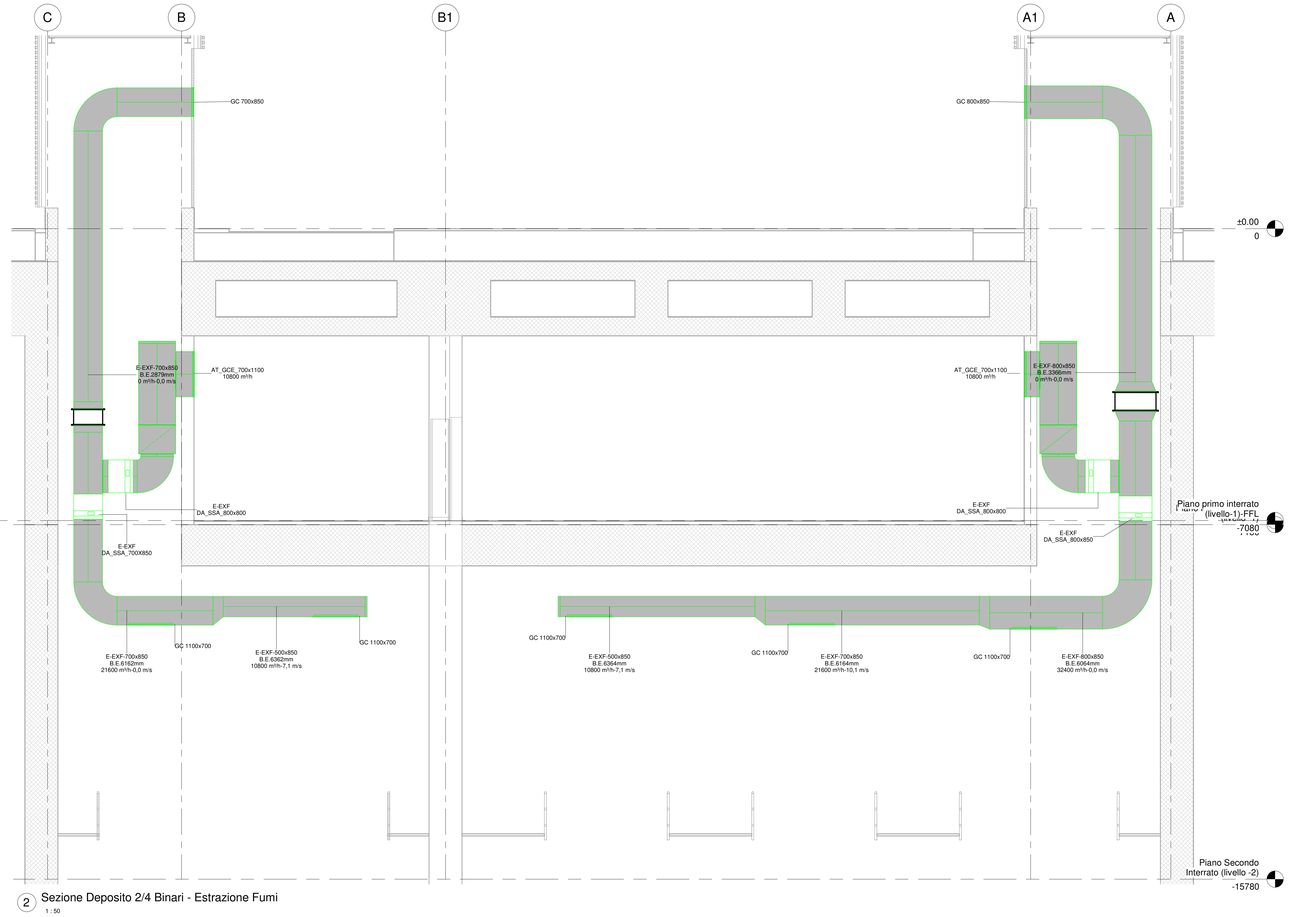

2 Sezione Deposito 2/4 Binari - Estrazione Fumi
1 : 50

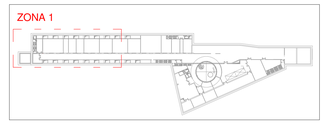

Keyplan - Zona 1
1 : 2000

N.B. Per le caratteristiche delle apparecchiature cfr. Tav. 14.5.5-1-MTL-2T1-A1-D-IVE-DRB-K-001

LEGENDA IMPIANTO VENTILAZIONE

SIMBOLO	SISTEMA	TIPOMATERIALE	ABBREVIAZIONE SISTEMA
0.0 +0000 mm	Mandata Uffici (B.E. = Quota fondo Canale)	Lamiera Zincata	MUUF
0.0 +0000 mm	Ripresa Uffici (B.E. = Quota fondo Canale)	Lamiera Zincata	RUUF
0.0 +0000 mm	Mandata Ristorante (B.E. = Quota fondo Canale)	Lamiera Zincata	MURI
0.0 +0000 mm	Ripresa Ristorante (B.E. = Quota fondo Canale)	Lamiera Zincata	RURI
0.0 +0000 mm	Mandata Centro Controllo (B.E. = Quota fondo Canale)	Lamiera Zincata	MUCC
0.0 +0000 mm	Ripresa Centro Controllo (B.E. = Quota fondo Canale)	Lamiera Zincata	RUCC
0.0 +0000 mm	Estrazione Cucine (B.E. = Quota fondo Canale)	Lamiera Zincata	E-ECU
0.0 +0000 mm	Mandata UTA Deposito 1 interrato -1 (B.E. = Quota fondo Canale)	Lamiera Zincata	MU11
0.0 +0000 mm	Ripresa UTA Deposito 1 interrato -1 (B.E. = Quota fondo Canale)	Lamiera Zincata	RU11
0.0 +0000 mm	Mandata UTA Deposito 2 interrato -1 (B.E. = Quota fondo Canale)	Lamiera Zincata	MU12
0.0 +0000 mm	Ripresa UTA Deposito 2 interrato -1 (B.E. = Quota fondo Canale)	Lamiera Zincata	RU12
0.0 +0000 mm	Mandata UTA Deposito 1 interrato -2 (B.E. = Quota fondo Canale)	Lamiera Zincata	MU21
0.0 +0000 mm	Ripresa UTA Deposito 1 interrato -2 (B.E. = Quota fondo Canale)	Lamiera Zincata	RU21
0.0 +0000 mm	Estrazione Fumi (B.E. = Quota fondo Canale)	Lamiera Zincata	E-EXF
0.0 +0000 mm	Pressurizzazione (B.E. = Quota fondo Canale)	Lamiera Zincata	PAE
0.0 +0000 mm	Espulsione (B.E. = Quota fondo Canale)	Lamiera Zincata	ESP

MATERIALI

	Zn	Acciaio zincato
	Zn-EI	Acciaio zincato con materassino antifuoco
	SC-Zn	Singolo comparto in lamiera zincata
	MC-SIL	Multicomparto in silicato di calcio
	FI	Flessibile fonoisolante
	FI-EI	Flessibile EI

ETICHETTA Canali (estesa)

UTA-01-M Zn 300x200 +2.70

- Nome del sistema
- Materiale
- Dimensioni in mm (Per i canali SIL si considerano le dimensioni interne)
- Quota fondo canale dal piano finito in m

ETICHETTA Diffusori

GRL-600x200

100 m³/h

- Tag diffusore (vedi tabella)
- Portata in m³/h

IDENTIFICAZIONE BOCCHETTONI

XXX - 000000

- Dimensione caratteristica:
  - 000x000 Dimensione pianta
  - 000 Diametro
  - 0F0000 N°fentoe e Lunghezza
- Tipo elemento:
  - DL Diffusore Lineare
  - VES Valvola di estrazione
  - DAI Diffusore alta induzione
  - GC Griglia da canale

Es: DL 2F1500 Diffusore lineare a due feritoie lunghezza 1500 mm

KEY PLAN

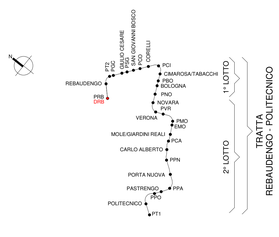

MINISTERO
DELLE INFRASTRUTTURE E DELLA MOBILITÀ SOSTENIBILI
STRUTTURA TECNICA DI MISSIONE

Mims

COMUNE DI TORINO

CITTÀ DI TORINO

METROPOLITANA AUTOMATICA DI TORINO
LINEA 2 - TRATTA POLITECNICO - REBAUDENGO

PROGETTAZIONE DEFINITIVA
Lotto Costruttivo 1: Rebaudengo - Bologna

PROGETTO DEFINITIVO

DIRETTORE PROGETTAZIONE
Responsabile integrazione discipline specialistiche
Ing. R. Crova
Ordine degli Ingegneri della Provincia di Torino n. 6038S

IL PROGETTISTA
Ing. F. Azzarone
Ordine degli Ingegneri della Provincia di Torino n. 12287J

INFRA.TO infrastrutture per la mobilità
INFRATRASPORTI.TO S.r.l.

DEPOSITO OFFICINA REBAUDENGO - IMPIANTI NON DI SISTEMA
IMPIANTO DI VENTILAZIONE DI EMERGENZA
LAYOUT LIVELLO -2 - ZONA 1

ELABORATO		REV. int.	REV. est.	SCALA	DATA
BIM MANAGER Geom. L. D'Accardi	MTL2T1A1D IVEDRBT002.1	0	1	1:100	28/12/22

Fg. 1 di 1

AGGIORNAMENTI

REV.	DESCRIZIONE	DATA	REDATTO	CONTROL.	APPROV.	VISTO
0	EMISSIONE	31/03/22	FAz	FAz	FAz	RCr
1	EMISSIONE FINALE A SEGUITO DI VERIFICA PREVENTIVA	28/12/22	FAz	FAz	FAz	RCr

LOTTO 1	CARTELLA	14.5.5	6	MTL2T1A1D	IVEDRBT002.1

STAZIONE APPALTANTE

DIRETTORE DI DIVISIONE INFRASTRUTTURE E MOBILITÀ
Ing. R. Bertasio

RESPONSABILE UNICO DEL PROCEDIMENTO
Ing. A. Strozziero