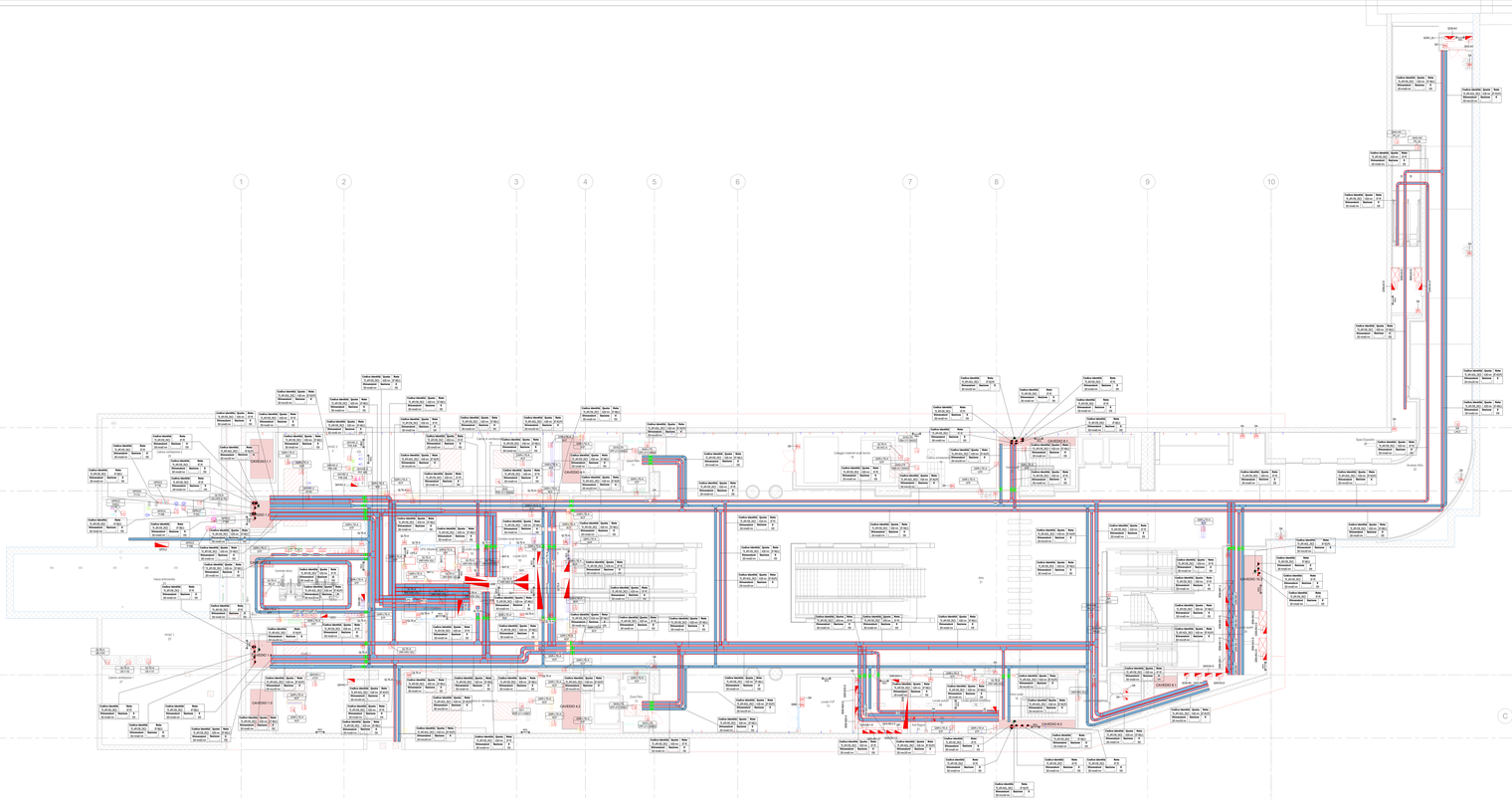

2 P0 accesso NORD
1 : 100

3 P0 accesso OVEST
1 : 100

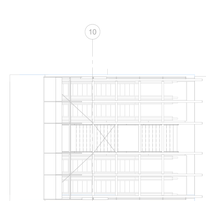

KEY PLAN



T19 20 - Legenda generale

ID_Codice Identifi. CO_COLL_TEXT	Simbolo	Descrizione
		Punto equipotenziale collocato in pozzetto CU, con fornitura predisposte per collegamenti dei conduttori equipotenziali. Tessera rivestente isolatori EIT
EO_ALI_1		Punto alimentazione monofase
EO_ALI_2		Punto di alimentazione servizio STF
EO_ALI_3		Punto alimentazione trifase/fase/neutro - A volte con tubo in acciaio zincato e servizio servo
EO_ALI_4		Punto di alimentazione servizio SCP
EO_GPA		Quadretto prese metallico + 2 prese interbloccate 3P+T, 400V; 32A, + n.1 presa/interbloccata 2P+T, 230V; 16A
EO_GPA1		Quadretto prese metallico + 2 prese interbloccate 3P+T, 400V; 32A, + n.1 presa/interbloccata 2P+T, 230V; 16A
EO_GPB		Quadretto prese + 1 interruttore MTD 2/40/030 (CIA, - n.4 prese tipo Line P40 colore rosso
EO_PUNEL		Punto presa LINEL P40

Legenda Distribuzione

CANALINE NON DI SISTEMA				
SIMBOLO	CODICE IDENTIF	DESCRIZIONE	RETE	ABBREVIAZIONE
	R_{1-2} R_{1-3}	Rete equipotenziale collocata in pozzetto CU, con fornitura predisposte per collegamenti dei conduttori equipotenziali. Tessera rivestente isolatori EIT		
	EO_ALI_1	Punto alimentazione monofase	Bassa tensione - Dorsalone di sicurezza	BT-NB
	EO_ALI_2	Punto di alimentazione servizio STF	Bassa tensione - Dorsalone di sicurezza	BT-LO
	EO_ALI_3	Punto alimentazione trifase/fase/neutro - A volte con tubo in acciaio zincato e servizio servo	Bassa tensione - Prestigiola servizi ordinari	BT-PE
	EO_ALI_4	Punto di alimentazione servizio SCP	Bassa tensione - Prestigiola servizi ordinari	BT-PE
	TR_AFI-E0L_2NZI	Canalina portacavi aperta senza coperchio, avvolta, in acciaio zincato o zinkato	Bassa tensione - Prestigiola servizi emergenza	BT-PE(*)
	TR_AFI-E0L_2NZI	Canalina portacavi aperta senza coperchio,avvolta, in acciaio zincato o zinkato, mantenimento funzionale EM	Bassa tensione - Dorsalone linea di sicurezza	CU-RD
	TR_AFI-E0L_2NZI	Canalina portacavi aperta senza coperchio, avvolta, in acciaio zincato o zinkato	Canalina correnti deboli - Rivelazione incendi	CU-RI
			Canalina correnti deboli - Fibra ottica	CU-FO
CANALINE DI SISTEMA				
SIMBOLO	CODICE IDENTIF	DESCRIZIONE	RETE	ABBREVIAZIONE
	CT_TRA_2NZI	Passerella portacavi a traversini, in acciaio zincato o zinkato	Media tensione Linea 1	MT-L1
			Media tensione Linea 2	MT-L2
			Media tensione Sottostaz. elettrica	MT-SSE
	TR_AFI-E0L_2NZI	Canalina portacavi aperta senza coperchio,avvolta, in acciaio zincato o zinkato, mantenimento funzionale EM	Canalina bassa tensione - Linee bassa tensione	BT-Cbs
			Canalina bassa tensione UPS	BT-UPS
	TR_CVI-E0L_2NZI	Canalina portacavi chiusa con coperchio, avvolta, in acciaio zincato o zinkato	Canalina bassa tensione - segnale - Canalina correnti deboli	SE-CCD
			Canalina bassa tensione - Linee di sistema	BT-BT
			Canalina segnale STI - Linee di sistema (cavi di linea)	SE-STI
	TR_AFI-E0L_2NZI	Canalina portacavi aperta senza coperchio, avvolta, in acciaio zincato o zinkato	Canalina segnale SS - Segnalamento	SE-SS
			Canalina segnale GD - Segnalamento	SE-GD
			Canalina segnale ALPR - Segnalamento	SE-ALPR
			Canalina segnale Fibra ottica	SE-FO
			Canalina correnti forti Trazione(*)	CC-TR
			Canalina massa e terra	CC-TERRA
			Riserva	RES
POLIFORE INTERRATE				
SIMBOLO	CODICE IDENTIF	DESCRIZIONE	RETE	ABBREVIAZIONE
			Media tensione Linea 1	MT-L1
	CN_CZBR_HDPE-40Bk	Tubo protettivo corrugato in HDPE-40Bk	Media tensione Linea 2	MT-L2
			Media tensione Sottostaz. elettrica	MT-SSE
BLINDOSBARRE				
SIMBOLO	CODICE IDENTIF	DESCRIZIONE	RETE	
	BS_CIL_M	Blindosbarra in rame, 4 poli	Linee di sistema	BT-BT
	SI_DR	Pozzetto di ispezione compatto di superficie		
	-	Morsetto elettrico - sotto - passante - chiusa		
	CT_RE_RD	Barriera fiangiaforma per ripristino canali RD		

NOTE

(*) Mantenimento funzionale garantito dalla modalità di posa a ritroso dei cavi/ cr blindosbarre non escluse dallapplic degli impianti non di sistema

QUOTA INFERSORE

Cotta identifi. Quota Rete
Dimensioni Sezione
Cotta identifi. Quota Rete
Dimensioni Sezione
Cotta identifi. Quota Rete
Dimensioni Sezione