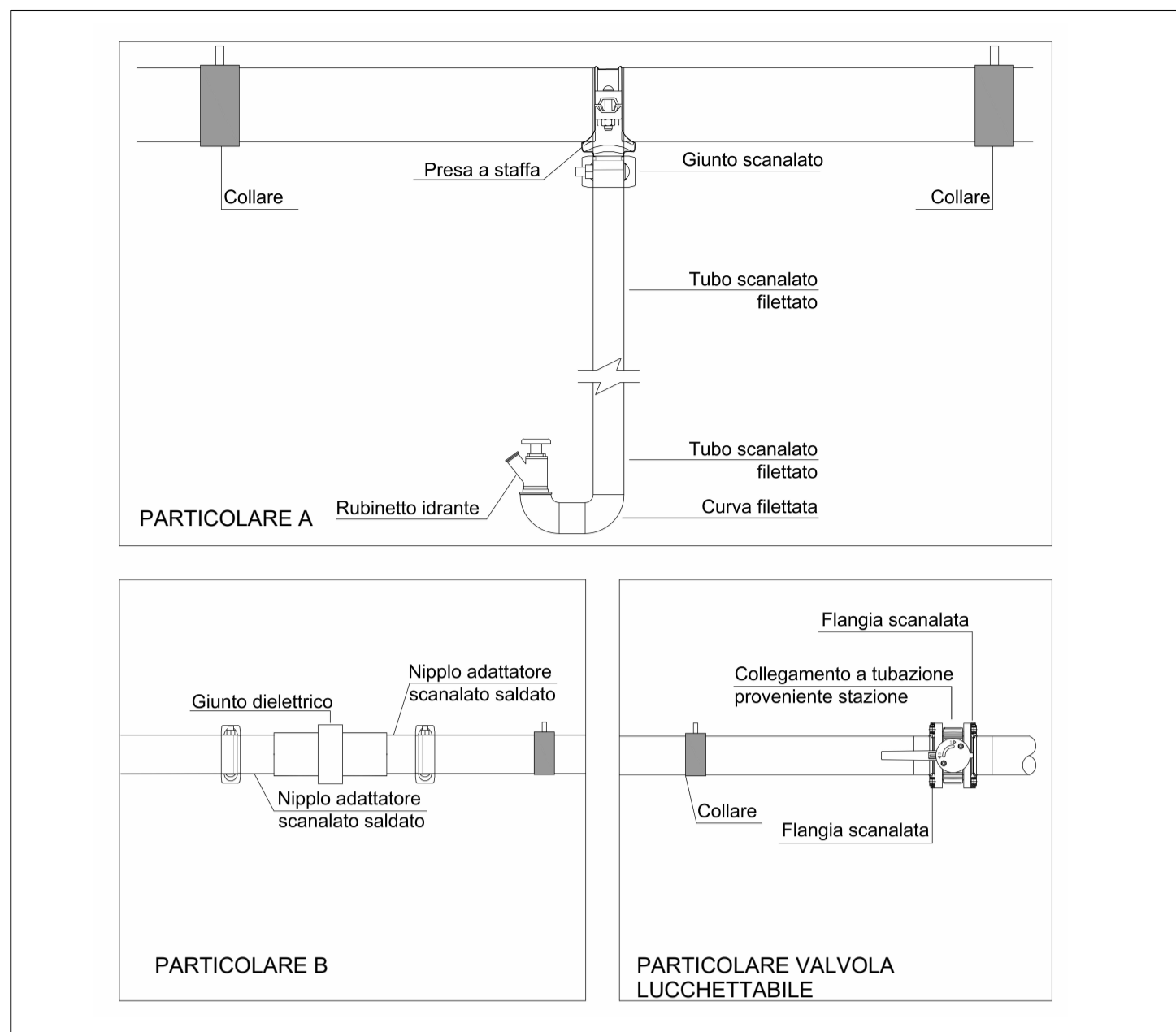
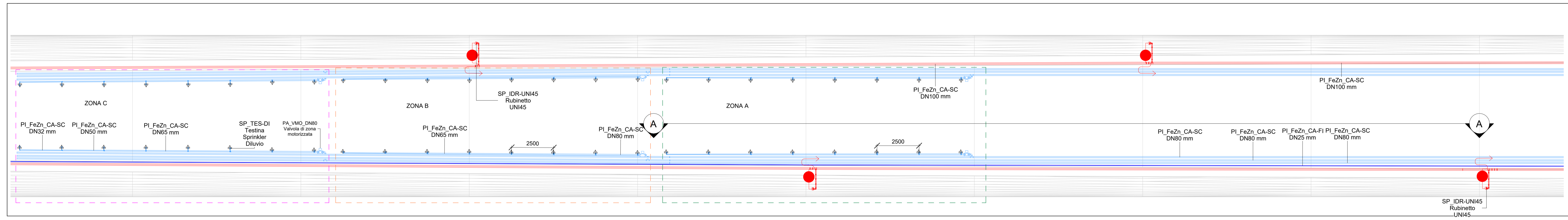


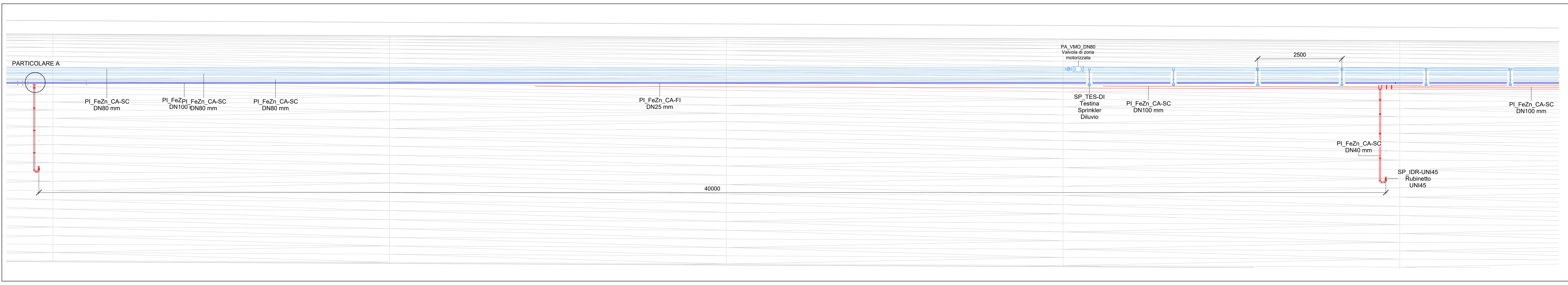
1 Impianto antincendio - Posizionamento enti



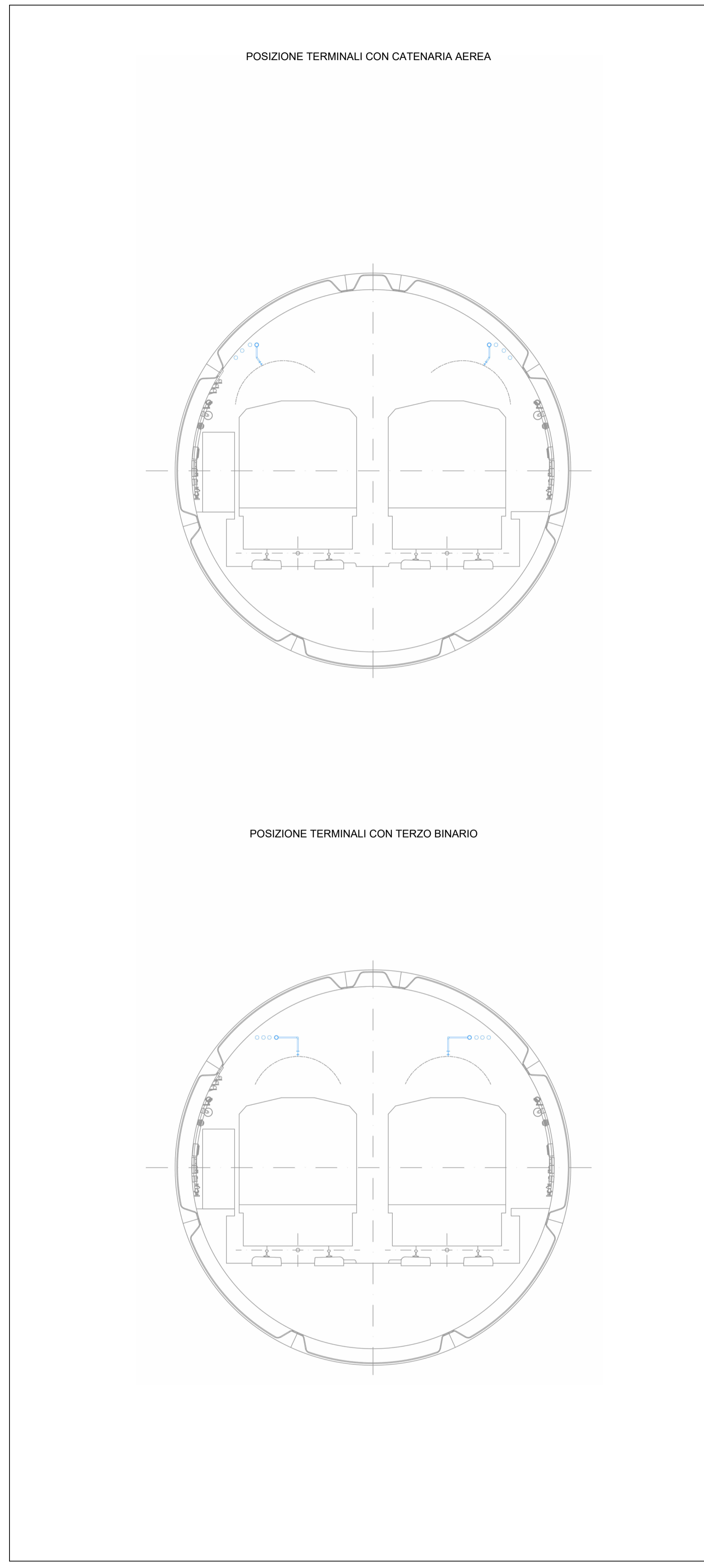
2 Impianto antincendio - Particolari



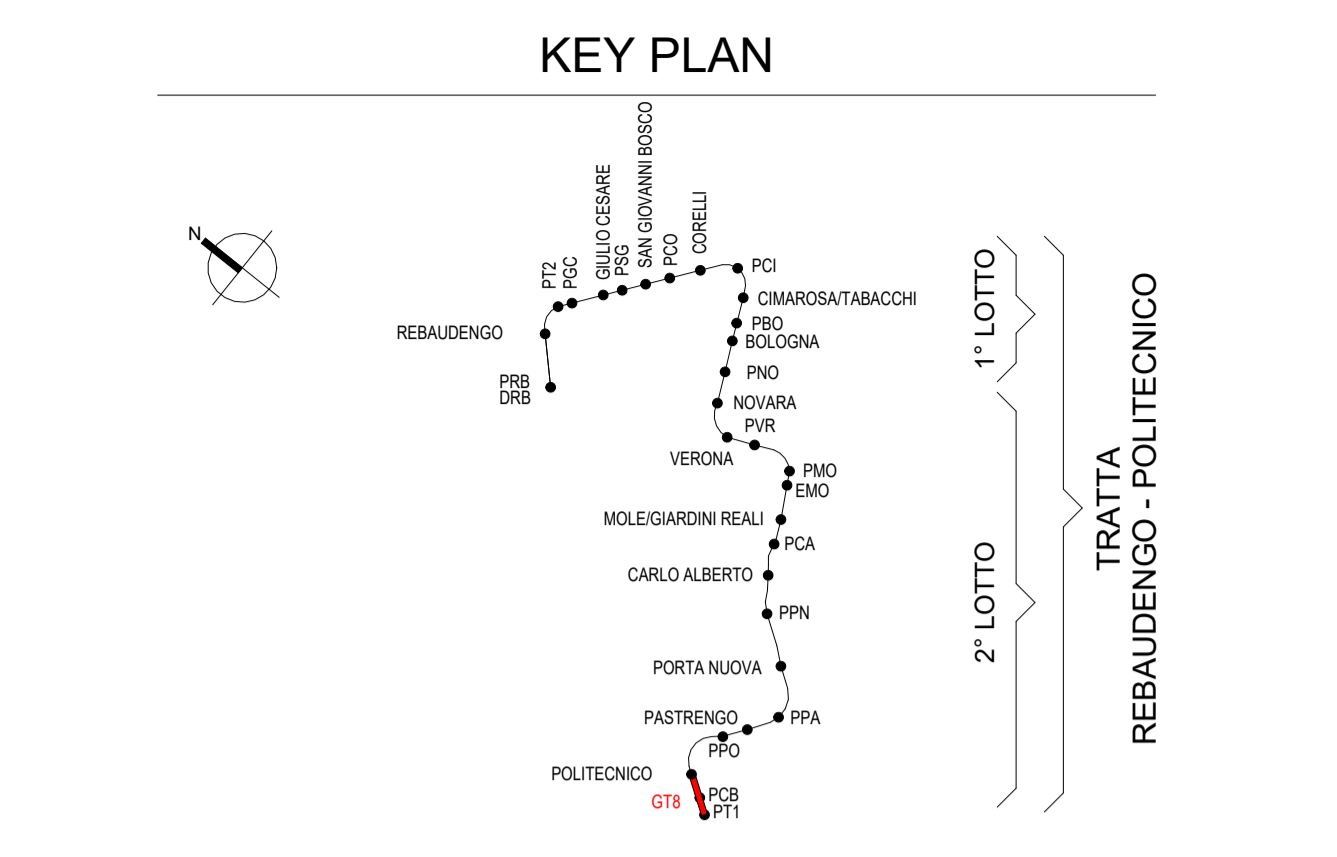
3 Impianto idrico antincendio - Layout di linea  
1 : 100



4 Impianto idrico antincendio - Sezione A-A  
1 : 50



Sezioni tipologiche



**Legenda Antincendio**

IMPIANTO		TUBAZIONI		
Colore	Abbreviazione	Descrizione	Codice identità	Descrizione
	A-IDR	Circolo idranti	PI_FeZn_CA-SC	Acciaio zincato a caldo, scanalato
	I-AFS	Acqua fredda sanitaria	PI_FeZn_CA-FI	Acciaio zincato a caldo, filettato
	A-DIL	Circolo diluivo		* In tubazioni in acciaio nero o zincato con vernice AAL 2000

**ETICHETTA TUBI (estesa)**

Codice Identità tubazione  
 Diametro nominale (tubi metallici)  
 Diametro esterno (tubi plastici)

PI\_FeZn\_CA-SC DN 100 DE 125

SIMBOLO	Codice Identità	Descrizione
	SP_IDR-UNI45	Rubinetto UNI45
	PA_RUB-LAV	Rubinetto di lavaggio
	SP_TES-DI	Erogatore sprinkler per diluivo via di corsa treno sopra banchina

**MINISTERO DELLE INFRASTRUTTURE E DELLA MOBILITÀ SOSTENIBILI**  
**STRUTTURA TECNICA DI MISSIONE**

**Mims**  
**COMUNE DI TORINO**  
**CITTA' DI TORINO**

**METROPOLITANA AUTOMATICA DI TORINO**  
**LINEA 2 - TRATTA POLITECNICO - REBAUDENGO**  
**PROGETTAZIONE DEFINITIVA**  
**Lotto Costruttivo 2: Bologna - Politecnico**

**PROGETTO DEFINITIVO**

DIRETTORE PROGETTAZIONE: IL PROGETTISTA  
 Ing. R. Crova  
 Ing. F. Azzaroni

INFRASPORTI.TO S.r.l.

IMPIANTI NON DI SISTEMA - GALLERIA TBM  
 IMPIANTO IDRICO-ANTINCENDIO E IDRICO-SANITARIO  
 RETROSTAZIONE POLITECNICO (GALLERIA TBM G78)  
 TIPOLOGICO POSIZIONAMENTO TERMINALI E DISTRIBUZIONE

ELABORATO	REV. int.	est.	SCALA	DATA
MTL2T1A2D IANGT8T001	0	0	Come indicato	31/03/2022

AGGIORNAMENTI

REV.	DESCRIZIONE	DATA	REDATTO	CONTROLLO	APPROV.	VISTO
0	Prima emissione	31/03/2022	PVA	AGH	FAZ	RCR

STAZIONE APPALTANTE  
 DIRETTORE DI SEZIONE INFRASTRUTTURE E MOBILITÀ  
 Ing. R. Bertasio  
 RESPONSABILE UNICO DEL PROCEDIMENTO  
 Ing. A. Strozziere