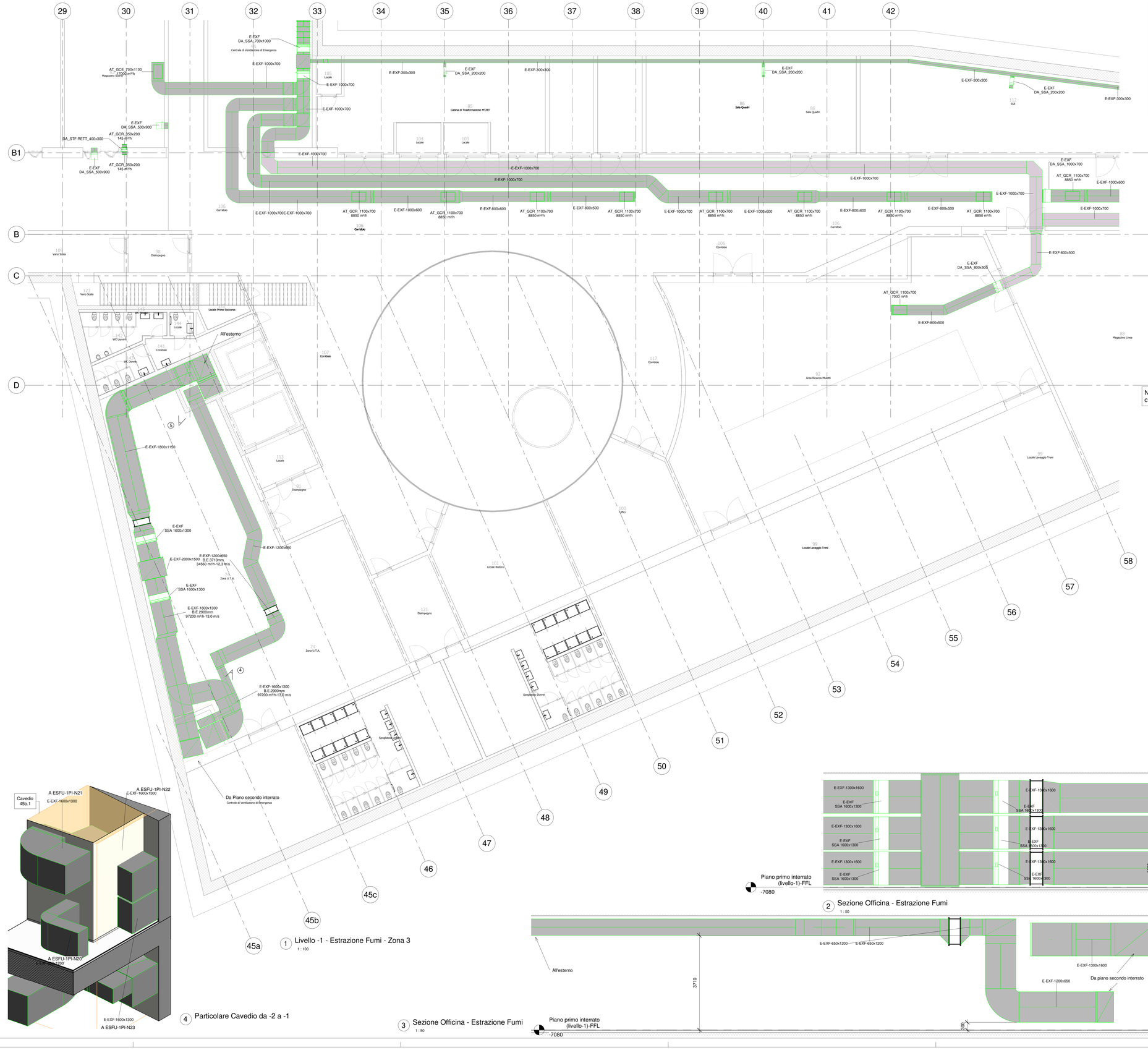

1 Livello -1 - Estrazione Fumi - Zona 3
1 : 100

2 Sezione Officina - Estrazione Fumi
1 : 50

3 Sezione Officina - Estrazione Fumi
1 : 50

4 Particolare Cavedio da -2 a -1

IDENTIFICAZIONE ESTRATTORI FUMO

ESFU - P00 - N00

- Numero progressivo
- Piano:
  - 2I = Secondo interrato
  - 1I = Primo interrato
  - 00 = Piano terra
  - 01 = Piano primo
  - 02 = Piano secondo
- Tipo elemento

Es: ESFU-P1I-01 Estrattore fumo al piano primo interrato

LEGENDA IMPIANTO VENTILAZIONE

SIMBOLO	SISTEMA	TIPOMATERIALE	ABBREVIAZIONE SISTEMA
0.0 - 0000 mm	Mandata Uffici (B.E. = Quota fondo Canale)	Lamiera Zincata	MAUEF
0.0 - 0000 mm	Ripresa Uffici (B.E. = Quota fondo Canale)	Lamiera Zincata	RUEF
0.0 - 0000 mm	Mandata Ristorante (B.E. = Quota fondo Canale)	Lamiera Zincata	MURI
0.0 - 0000 mm	Ripresa Ristorante (B.E. = Quota fondo Canale)	Lamiera Zincata	RURI
0.0 - 0000 mm	Mandata Centro Controllo (B.E. = Quota fondo Canale)	Lamiera Zincata	MUCC
0.0 - 0000 mm	Ripresa Centro Controllo (B.E. = Quota fondo Canale)	Lamiera Zincata	RUCC
0.0 - 0000 mm	Estrazione Cucina (B.E. = Quota fondo Canale)	Lamiera Zincata	E-EDU
0.0 - 0000 mm	Mandata UTA Deposito 1 interrato - 1 (B.E. = Quota fondo Canale)	Lamiera Zincata	MU11
0.0 - 0000 mm	Ripresa UTA Deposito 1 interrato - 1 (B.E. = Quota fondo Canale)	Lamiera Zincata	RU11
0.0 - 0000 mm	Mandata UTA Deposito 2 interrato - 1 (B.E. = Quota fondo Canale)	Lamiera Zincata	MU12
0.0 - 0000 mm	Ripresa UTA Deposito 2 interrato - 1 (B.E. = Quota fondo Canale)	Lamiera Zincata	RU12
0.0 - 0000 mm	Mandata UTA Deposito 1 interrato -2 (B.E. = Quota fondo Canale)	Lamiera Zincata	MU21
0.0 - 0000 mm	Ripresa UTA Deposito 1 interrato -2 (B.E. = Quota fondo Canale)	Lamiera Zincata	RU21
0.0 - 0000 mm	Estrazione Fumi (B.E. = Quota fondo Canale)	Lamiera Zincata	E-EXF
0.0 - 0000 mm	Presa Aria Esterna (B.E. = Quota fondo Canale)	Lamiera Zincata	PAE
0.0 - 0000 mm	Espulsione (B.E. = Quota fondo Canale)	Lamiera Zincata	ESP

MATERIALI

	Zn	Acciaio zincato
	Zn-EI	Acciaio zincato con materassino antifuoco
	SC-Zn	Singolo comparto in lamiera zincata
	MC-SIL	Multicomparto in silicato di calcio
	FI	Flessibile fonoisolante
	FI-EI	Flessibile EI

ETICHETTA Canali (estesa)

UTA-01-M Zn 300x200 +2.70

- Nome del sistema
- Materiale
- Dimensioni in mm (Per i canali SIL si considerano le dimensioni interne)
- Quota fondo canale dal piano finito in m

ETICHETTA Diffusori

GRL-600x200

100 m³/h

- Tag diffusore (vedi tabella)
- Portata in m³/h

N.B. Per le caratteristiche delle apparecchiature cfr. Tav. 14.5.5-1-MTL-2T1-A1-D-IVE-DRB-K-001



5 Particolare Cavedio da -1 a 0

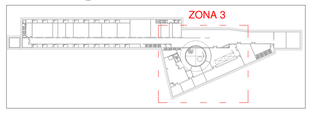

Keyplan - Zona 3
1 : 2000

KEY PLAN

MINISTERO
DELLE INFRASTRUTTURE E DELLA MOBILITÀ SOSTENIBILI
STRUTTURA TECNICA DI MISSIONE

Mims

COMUNE DI TORINO

CITTÀ DI TORINO

METROPOLITANA AUTOMATICA DI TORINO
LINEA 2 - TRATTA POLITECNICO - REBAUDENGO

PROGETTAZIONE DEFINITIVA
Lotto Costruttivo 1: Rebaudengo - Bologna

PROGETTO DEFINITIVO

DIRETTORE PROGETTAZIONE (Responsabile integrazione discipline specialistiche)	IL PROGETTISTA	INFRA.TO Infrastrutture per la mobilità — INFRATRASPORTI.TO S.r.l.
Ing. R. Crova, Ordine degli Ingegneri della Provincia di Torino n. 6038S	Ing. F. Azzarone, Ordine degli Ingegneri della Provincia di Torino n. 12287J	DEPOSITO OFFICINA REBAUDENGO - IMPIANTI NON DI SISTEMA IMPIANTO DI VENTILAZIONE DI EMERGENZA LAYOUT LIVELLO -1 - ZONA 3

BIM MANAGER Geom. L. D'Accardi	ELABORATO	REV. int.	REV. est.	SCALA	DATA
	MTL2T1A1D IVEDRBT001.3	0	1	1:100	28/12/22

Pg. 1 a 1

AGGIORNAMENTI

REV.	DESCRIZIONE	DATA	REDATTO	CONTROL.	APPROV.	VISTO
0	EMISSIONE	31/03/22	FAz	FAz	FAz	RCr
1	EMISSIONE FINALE A SEGUITO DI VERIFICA PREVENTIVA	28/12/22	FAz	FAz	FAz	RCr

LOTTO 1	CARTELLA	14.5.5	4	MTL2T1A1D IVEDRBT001.3

STAZIONE APPALTANTE

DIRETTORE DI DIVISIONE INFRASTRUTTURE E MOBILITÀ
Ing. R. Bertasio

RESPONSABILE UNICO DEL PROCEDIMENTO
Ing. A. Strozziero