

1 Piano copertura (livello 0) - Scarichi
1 : 100

Particolare attraversamento REI

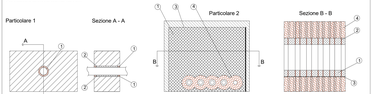

1. Sigillante acrilico antifuoco tipo HILTI CFS-S-ACR. Spessore15 mm, altezza = 10.5 mm
2. Lana di roccia con densità 45 Kg/m3
1. Pannello antifuoco investito tipo HILTI CFS-CT B. 1000x600x50 mm
2. Benda antifuoco tipo Hilti CFS-B (2 strati)
3. Sigillante acrilico antifuoco tipo HILTI CFS-S ACR
4. Isolamento tipo Armaflex AF spessore 32 mm, larghezza 250 mm

KEYPLAN



Legenda Scarico e aggottamento

IMPIANTO			TURAZIONI	
Colore	Abbreviazione	Descrizione	Codice identità	Descrizione
	S-RAA	Rilancio acque di aggottamento	PE_FeZn_CA-PE	Acciaio zincato a caldo, filettato
	S-ABE	Acque bianche	PE_PEAD-P	Pead liquidi in pressione
	S-ANE	Acque nere	PE_PEAD	Polietilene alta densità scarico a saldare
	S-RAN	Rilancio acque nere	PE_PP	Polipropilene scarico a innesto

ETICHETTA TUBI (esterna)



SIMBOLO	Codice Identità	Descrizione
	ME_PGRA-LT	Pozzetto griglia raccolta acque bianche - locali tecnici
	ME_PI-SC	Piletta raccolta acque bianche - spazi comuni
	ME_PRA	Piletta raccolta acque bianche - spazi comuni
	ME_GRA_LT	Grigla linearo raccolta acque bianche - locali tecnici
	ME_GRA_SC	Grigla linearo raccolta acque bianche - spazi comuni
	ME_PP_LT	Pozzetto con discendente - locali tecnici
	ME_PP_SC	Pozzetto con discendente - spazi comuni
	ME_PAG-S	P1 - P2 Pompa/e/ea sommergibile aggottamento acque chiare Portata : 14 l/s (50.4m3/h)
	ME_PAG-S-TR	P3 Elettropompa sommergibile trifunzirica aggottamento acque chiare Portata : 5.3 l/s (19.8 m3/h)
	ME_PR	P4 Pompa di rilancio acque nere del tipo sommergibile Portata : 18 l/s (32.08m3/h)
	ME_PAG-S-TR	P5 e P6 - P7 e P8 Elettropompa sommergibile trifunzirica Portata Pop: 2.1 l/s (6m3/h) - Pfip: 2.5l/s (9.94m3/h) Portata : 5.2 l/s (1.28m3/h)
	ME_PAG-S	P9 Pompa di scarico vasca antincendio del tipo sommergibile Portata : 0.47 l/s (1.7m3/h)
	PA_UNI_REI	Barriera tranglfiamma per ripristino parati REI
	PA_VNR	Valvola di non ritorno
	PA_VFA	Valvole a farfalla

MINISTERO
DELLE INFRASTRUTTURE E DELLA MOBILITÀ SOSTENIBILI
STRUTTURA TECNICA DI MISSIONE

Mims

COMUNE DI TORINO

CITTÀ DI TORINO

METROPOLITANA AUTOMATICA DI TORINO
LINEA 2 - TRATTA POLITECNICO - REBAUDENGO

PROGETTAZIONE DEFINITIVA
Lotto Costruttivo 1: Rebaudengo - Bologna

PROGETTO DEFINITIVO		
DIRETTORE PROGETTAZIONE Ing. Alessandro Mazzola Sandolino	IL PROGETTISTA	INFRA.TO Consorzio Infrastrutture per la mobilità INFRATRASPORTI.TO S.r.l.
Ing. R. Crova Ordine degli Ingegneri della Provincia di Torino n. 6036S	Ing. F. Azzarone Ordine degli Ingegneri della Provincia di Torino n. 12867	IMPIANTI NON DI SISTEMA - STAZIONE CIMAROSA/TABACCHI IMPIANTI DI SCARICO E AGGOTTAMENTO PIANTA PIANO STRADA

ELABORATO	REV.	SEL.	SCALA	DATA
BIM MANAGER Geom. L. D'Accardi	0	2	1:100	20/10/23
MTL2T1A1D.IISSCIT007				

sg 2 a 1

AGGIORNAMENTI

REV.	DESCRIZIONE	DATA	REDATTO	CONTROL.	APPROV.	VISTO
0	EMISSIONE	31/03/23	KW	ADA	FNr	RCr
1	EMISSIONE FINALE A SEGUITO DI VERIFICA PREVENTIVA	21/04/23	KW	FNr	FNr	RCr
2	EMISSIONE FINALE A SEGUITO DI VERIFICA PREVENTIVA	20/10/23	KW	FNr	FNr	RCr

LOTTO	CARTELLA				
LOTTO 1	CARTELLA	12.2.5	49	MTL2T1A1D	IISSCIT007

STAZIONE APPALTANTE

DIRETTORE DI ESERCIZIO INFRASTRUTTURE E PUBBLICITÀ
Ing. R. Bertasio

RESPONSABILE UNICO DEL PROCEDIMENTO
Ing. A. Strusziero