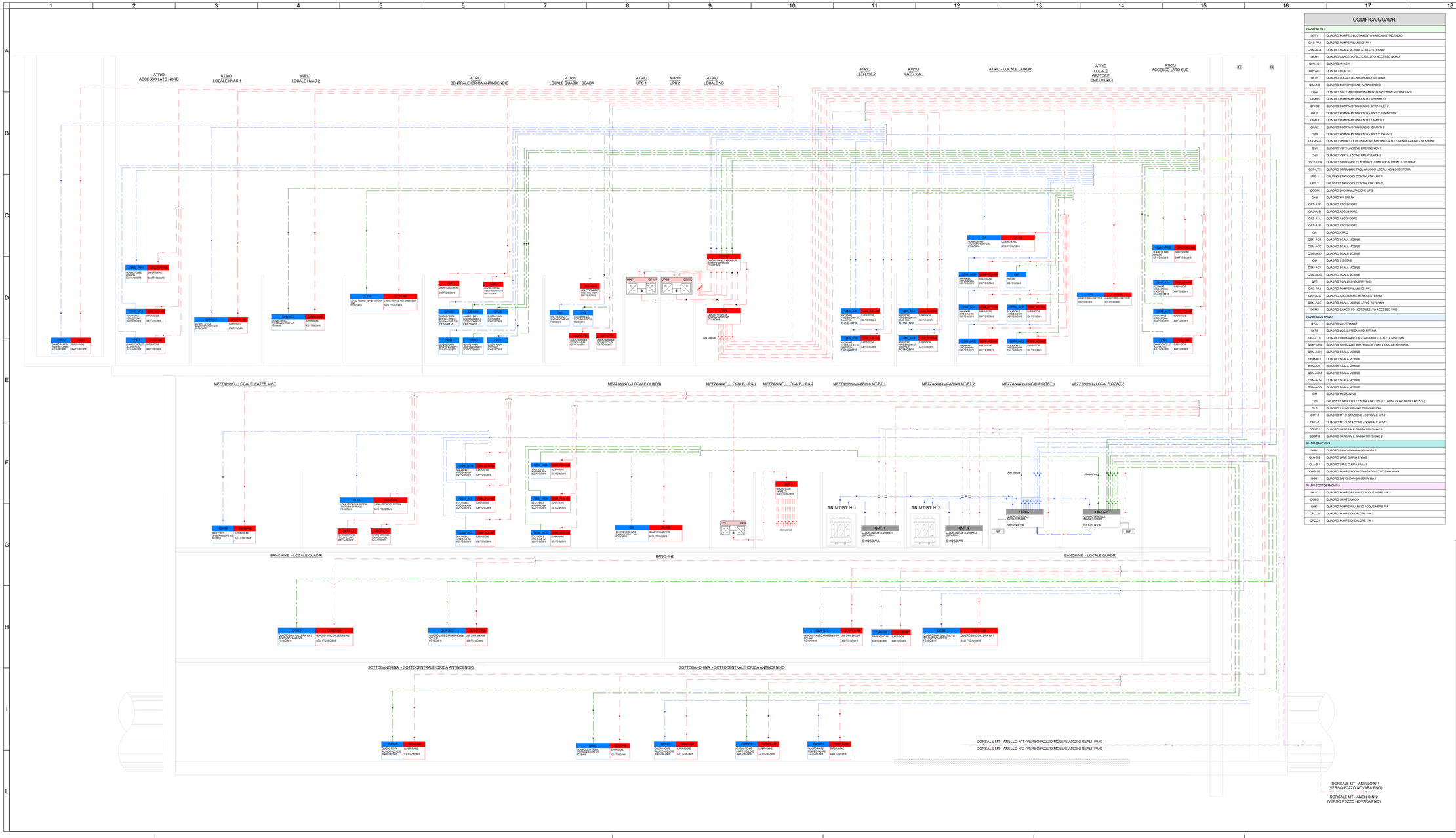

CODIFICA QUADRI

PIANO ATRIO	
QSVV	QUADRO POMPE SVUOTAMENTO VASCA ANTINCENDIO
QAS-PA1	QUADRO POMPE RILANCIO VIA 1
QSM-AQA	QUADRO SCALA MOBILE ATRIO ESTERNO
QCM1	QUADRO CANCELLO MOTORIZZATO ACCESSO NORD
QHVAC1	QUADRO HVAC 1
QHVAC2	QUADRO HVAC 2
QLTN	QUADRO LOCALI TECNICI NON DI SISTEMA
QSA-NB	QUADRO SUPERVISIONE ANTINCENDIO
QSSI	QUADRO SISTEMA COORDINAMENTO SPEGNIMENTO INCENDI
QPAS1	QUADRO POMPA ANTINCENDIO SPRINKLER 1
QPAS2	QUADRO POMPA ANTINCENDIO SPRINKLER 2
QPJS	QUADRO POMPA ANTINCENDIO JOKEY SPRINKLER
QPAI 1	QUADRO POMPA ANTINCENDIO IDRANTI 1
QPAI2	QUADRO POMPA ANTINCENDIO IDRANTI 2
QPJI	QUADRO POMPA ANTINCENDIO JOKEY IDRANTI
QUCAV-S	QUADRO UNITA' COORDINAMENTO ANTINCENDIO E VENTILAZIONE - STAZIONE
QV1	QUADRO VENTILAZIONE EMERGENZA 1
QV2	QUADRO VENTILAZIONE EMERGENZA 2
QSCF-LTN	QUADRO SERRANDE CONTROLLO FUMI LOCALI NON DI SISTEMA
QST-LTN	QUADRO SERRANDE TAGLIAFUOCO LOCALI NON DI SISTEMA
UPS 1	GRUPPO STATICO DI CONTINUITA' UPS 1
UPS 2	GRUPPO STATICO DI CONTINUITA' UPS 2
QCOM	QUADRO DI COMMUTAZIONE UPS
QNB	QUADRO NO-BREAK
QAS-A2C	QUADRO ASCENSORE
QAS-A2B	QUADRO ASCENSORE
QAS-A1A	QUADRO ASCENSORE
QAS-A1B	QUADRO ASCENSORE
QA	QUADRO ATRIO
QSM-ACB	QUADRO SCALA MOBILE
QSM-ACC	QUADRO SCALA MOBILE
QSM-ACD	QUADRO SCALA MOBILE
QIP	QUADRO INSEGNE
QSM-ACF	QUADRO SCALA MOBILE
QSM-ACG	QUADRO SCALA MOBILE
QTE	QUADRO TORNELLI EMETTITRICI
QAS-PA2	QUADRO POMPE RILANCIO VIA 2
QAS-A2A	QUADRO ASCENSORE ATRIO ESTERNO
QSM-ACE	QUADRO SCALA MOBILE ATRIO-ESTERNO
QCM2	QUADRO CANCELLO MOTORIZZATO ACCESSO SUD
PIANO MEZZANINO	
QWM	QUADRO WATER MIST
QLTS	QUADRO LOCALI TECNICI DI SISTEMA
QST-LTS	QUADRO SERRANDE TAGLIAFUOCO LOCALI DI SISTEMA
QSCF-LTS	QUADRO SERRANDE CONTROLLO FUMI LOCALI DI SISTEMA
QSM-ACH	QUADRO SCALA MOBILE
QSM-ACI	QUADRO SCALA MOBILE
QSM-ACL	QUADRO SCALA MOBILE
QSM-ACM	QUADRO SCALA MOBILE
QSM-ACN	QUADRO SCALA MOBILE
QSM-ACO	QUADRO SCALA MOBILE
QM	QUADRO MEZZANINO
CPS	GRUPPO STATICO DI CONTINUITA' CPS (ILLUMINAZIONE DI SICUREZZA)
QLS	QUADRO ILLUMINAZIONE DI SICUREZZA
QMT-1	QUADRO MT DI STAZIONE - DORSALE MT L-1
QMT-2	QUADRO MT DI STAZIONE - DORSALE MT L-2
QGBT-1	QUADRO GENERALE BASSA TENSIONE 1
QGBT-2	QUADRO GENERALE BASSA TENSIONE 2
PIANO BANCHINA	
QGB2	QUADRO BANCHINA-GALLERIA VIA 2
QLA-B-2	QUADRO LAME D'ARIA 2 VIA 2
QLA-B-1	QUADRO LAME D'ARIA 1 VIA 1
QAG-BB	QUADRO POMPE AGGOTTAMENTO SOTTOBANCHINA
QGB1	QUADRO BANCHINA-GALLERIA VIA 1
PIANO SOTTOBANCHINA	
QPN2	QUADRO POMPE RILANCIO ACQUE NERE VIA 2
QGEO	QUADRO GEOTERMICO
QPN1	QUADRO POMPE RILANCIO ACQUE NERE VIA 1
QPDC2	QUADRO POMPE DI CALORE VIA 2
QPDC1	QUADRO POMPE DI CALORE VIA 1

KEY PLAN

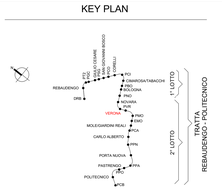

LEGENDA

	CAVO ELETTRICO DEL TIPO FG16(O)M16 LSZH - UTENZE ORDINARIE DI STAZIONE ALIM. DA QGBT1
	CAVO ELETTRICO DEL TIPO FG16(O)M16 LSZH - UTENZE ORDINARIE DI STAZIONE ALIM. DA QGBT2
	CAVO ELETTRICO DEL TIPO RESISTENTE AL FUOCO FTG18(O)M16 - UTENZE NO-BREAK DI STAZIONE
XXXX / Pn ... kW	APPARECCHIATURE DI SISTEMA
XXXX-P / Pn ... kW	QUADRO ALIMENTAZIONE SERVIZI/UTENZE "ORDINARIE"
XXXX-N / Pn ... kW	QUADRO ALIMENTAZIONE SERVIZI/UTENZE "NO-BREAK"
	CAVO MEDIA TENSIONE (NON COMPRESO NELLO SCOPO DEL PRESENTE PROGETTO)

NOTE:

- LE POTENZE ELETTRICHE SONO INDICATE SUL DOCUMENTO DIMENSIONAMENTO CAVI ED INTERRUTTORI

KEY-MAP PIANO ATRIO

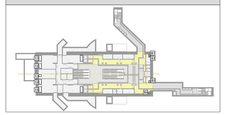

KEY-MAP PIANO MEZZANINO

KEY-MAP PIANO BANCHINE

KEY-MAP PIANO SOTTOBANCHINE

MINISTERO
DELLE INFRASTRUTTURE E DELLA MOBILITÀ SOSTENIBILI
STRUTTURA TECNICA DI MISSIONE

Mims

COMUNE DI TORINO

CITTÀ DI TORINO

METROPOLITANA AUTOMATICA DI TORINO
LINEA 2 - TRATTA POLITECNICO - REBAUDENGO
PROGETTAZIONE DEFINITIVA
Lotto Costruttivo 2: Bologna - Politecnico

PROGETTO DEFINITIVO

DIRETTORE TECNICO Responsabile INTEGRAZIONE discipline specialistiche	IL PROGETTISTA	INFRA.TO Infrastrutture Torinesi per la mobilità — INFRATRASPORTI.TO S.r.l.
Ing. R. Crova Ordine degli Ingegneri della Provincia di Torino n. 6038S	Ing. F. Azzarone Ordine degli Ingegneri della Provincia di Torino n. 12287	IMPIANTI NON DI SISTEMA - STAZIONE VERONA IMPIANTO ELETTRICO E FORZA MOTRICE SCHEMA GENERALE IMPIANTO DI BASSA TENSIONE

ELABORATO	REV. es.	REV. ed.	SCALA	DATA
RSH MANAGER Geom. L. D'Alzardi — MTL2T1A2D IELSVRK001	0	2	-	10/03/2023

pg. 1 di 1

AGGIORNAMENTI

REV.	DESCRIZIONE	DATA	REDATTO	CONTROL.	APPROV.	VISTO
0	EMISSIONE	31/03/2022	GSC	AGH	FAZ	RCR
1	Emissione finale a seguito di verifica preventiva	15/12/2022	GSC	AGH	FAZ	RCR
2	Emissione finale a seguito di verifica preventiva	10/02/2023	GSC	FAZ	FAZ	RCR

LOTTO 2	CARTELLA	12.2.8	44	MTL2T1A2D	IELSVRK001	

STAZIONE APPALTANTE

DIRETTORE DI DIVISIONE INFRASTRUTTURE E MOBILITÀ
Ing. R. Bertasio

RESPONSABILE UNICO DEL PROCEDIMENTO
Ing. A. Strozziero