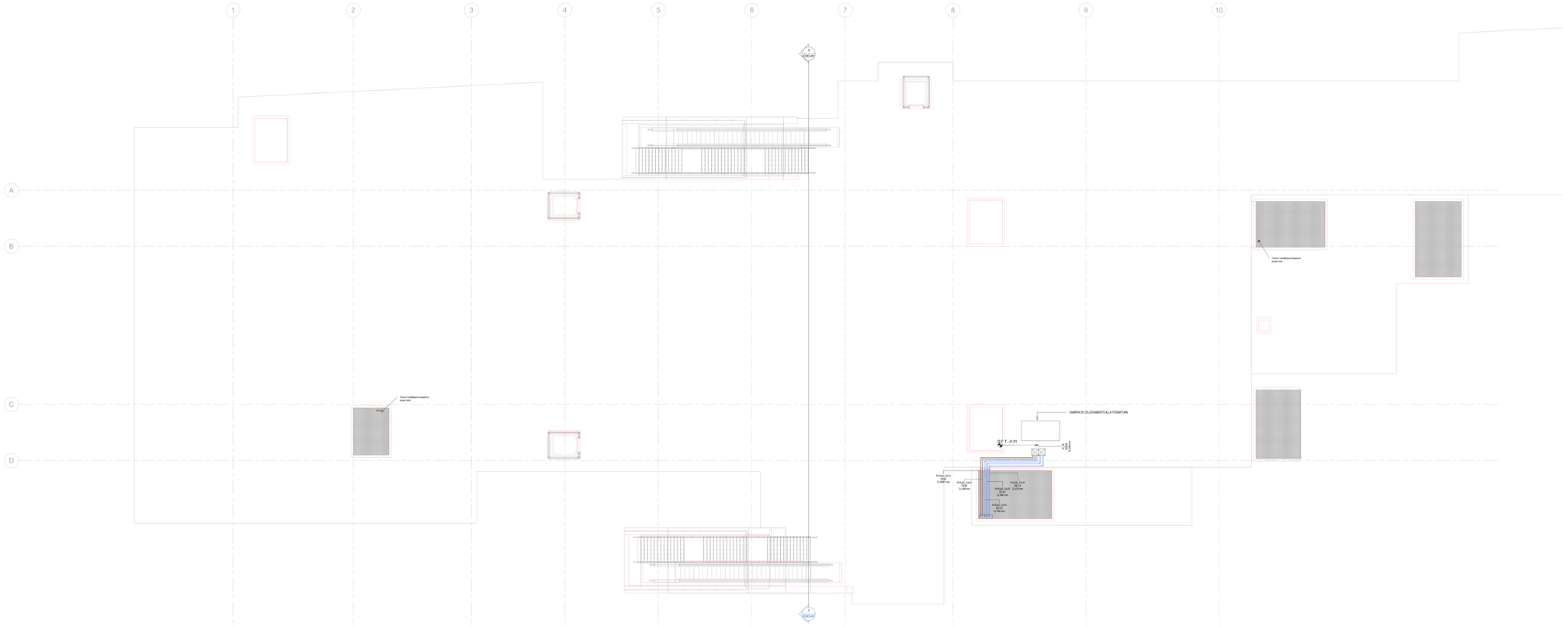

1 Piano campagna (livello - 0) - Scarichi
1 : 100

Particolare attraversamento REI

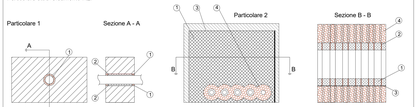

1 Sigillante acrilico antifuoco tipo HILTI CFS-S-ACR. Spessore15 mm, altezza < 10.5 mm
2 Lana di roccia con densità 45 Kg/m3
1 Pannello antifuoco rivestito tipo HILTI CFS-CT B. 1000x600x50 mm
2 Benda antifuoco tipo Hilti CFS-B (2 strati)
3 Sigillante acrilico antifuoco tipo HILTI CFS-S ACR
4 Isolamento tipo Armaflex AF spessore 32 mm, larghezza 250 mm

KEYPLAN

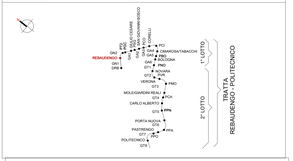

Legenda Scarico e aggottamento

IMPIANTO			TUBAZIONI	
Colore	Abbreviazione	Descrizione	Codice Identità	Descrizione
	S-RAA	Rilancio acque di aggottamento	PE_FeZn_CA-PI	Acciaio zincato a caldo, filettato
	S-ABI	Acque bianche	PE_PEAD-P	Pead liquidi in pressione
	S-ANE	Acque nere	PE_PEAD	Polietilene alta densità scarico a sabbiere
	S-RAN	Rilancio acque nere	PE_PP	Polipropilene scarico a innesto

ETICHETTA TUBI (estesa)

Codice Identità tubazione
Diametro nominale (tubi metallici)
Diametro esterno (tubi plastici)
Quota di fondo tubazione in mm

PE_FeZn_CA-PI DN 100 DE 125 Q.3300 mm

SIMBOLO	Codice Identità	Descrizione
	ME_PGRnLT	Pozzetto griglia raccolta acque bianche - locali tecnici
	ME_PrSC	Piletta raccolta acque bianche - spazi comuni
	ME_PRA	Piletta raccolta acque bianche - spazi comuni
	ME_GRA_LT	Griglia lineare raccolta acque bianche - locali tecnici
	ME_GRA_SC	Griglia lineare raccolta acque bianche - spazi comuni
	ME_PP_LT	Pozzetto con discendente - locali tecnici
	ME_PP_SC	Pozzetto con discendente - spazi comuni
	ME_PsG-S	PS - P2 Pompa sommergibile aggottamento acque chiare Portata : 14 l/s (50.4m³/h)
	ME_PsG-S-TR	P2 Elettropompa sommergibile trifunzionale aggottamento acque chiare Portata : 5.3 l/s (19.8 m³/h)
	ME_PR	P4 -PR Pompa di rilancio acque nere del tipo sommergibile Portata P4 : 1.85 l/s (5.8m³/h) - PR: 1.4 l/s (5.04m³/h)
	ME_PsG-S-TR	P5 e - P5 b - P5 c Pompa di sentina (sommergibile trifunzionale) Portata P5a: 4.4 l/s (15.84m³/h) - P5b: 4.04 l/s (14.7m³/h) P5c: 0.68 l/s (2.45m³/h)
	ME_PsG-S	P7 Pompa di scarico vasca antincendio del tipo sommergibile Portata : 5.77 l/s (1.7m³/h)
	PA_UN_REI	Barriera tranqfiamma per ripristino pareti REI
	PA_VNR	Valvola di non ritorno
	PA_VFA	Valvola a farfalla

MINISTERO
DELLE INFRASTRUTTURE E DELLA MOBILITÀ SOSTENIBILI
STRUTTURA TECNICA DI MISSIONE

Mims

COMUNE DI TORINO

CITTÀ DI TORINO

METROPOLITANA AUTOMATICA DI TORINO
LINEA 2 - TRATTA POLITECNICO - REBAUDENGO

PROGETTAZIONE DEFINITIVA
Lotto Costruttivo 1: Rebaudengo - Bologna

PROGETTO DEFINITIVO

DIRETTORE PROGETTAZIONE
Ing. Roberto Bertasio
Direttore tecnico

Ing. R. Crova
Ordine degli Ingegneri della Provincia di Torino
n. 6836

IL PROGETTISTA

Ing. F. Azzarone
Ordine degli Ingegneri della Provincia di Torino
n. 12887J

INFRA.TO Infrastrutture per la mobilità

INFRATRASPORTI.TO S.r.l.

IMPIANTI NON DI SISTEMA - STAZIONE REBAUDENGO
IMPIANTI DI SCARICO E AGGOTTAMENTO
PIANTA PIANO STRADA

BIM MANAGER Geom. L. D'Acardi

ELABORATO	REV. PE	REV. AE	SCALA	DATA
MTL2T1A1D IISSRBT006	0	2	1:100	20/10/23

Ag 1 a 1 1

AGGIORNAMENTI

REV.	DESCRIZIONE	DATA	REDATTO	CONTROL.	APPROV.	VISTO
0	EMISSIONE	31/03/22	KSI	ADI	FAz	RZ
1	EMISSIONE FINALE A SEGUITO DI VERIFICA PREVENTIVA	21/04/23	KSI	FAz	FAz	RZ
2	EMISSIONE FINALE A SEGUITO DI VERIFICA PREVENTIVA	20/10/23	KSI	FAz	FAz	RZ

LOTTO 1	CARTELLA	12.2.1	41	MTL2T1A1D IISSRBT006

STAZIONE APPALTANTE

DIRETTORE DI DIVISIONE INFRASTRUTTURE E MOBILITÀ
Ing. R. Bertasio

RESPONSABILE UNICO DEL PROCEDIMENTO
Ing. A. Strozzieri