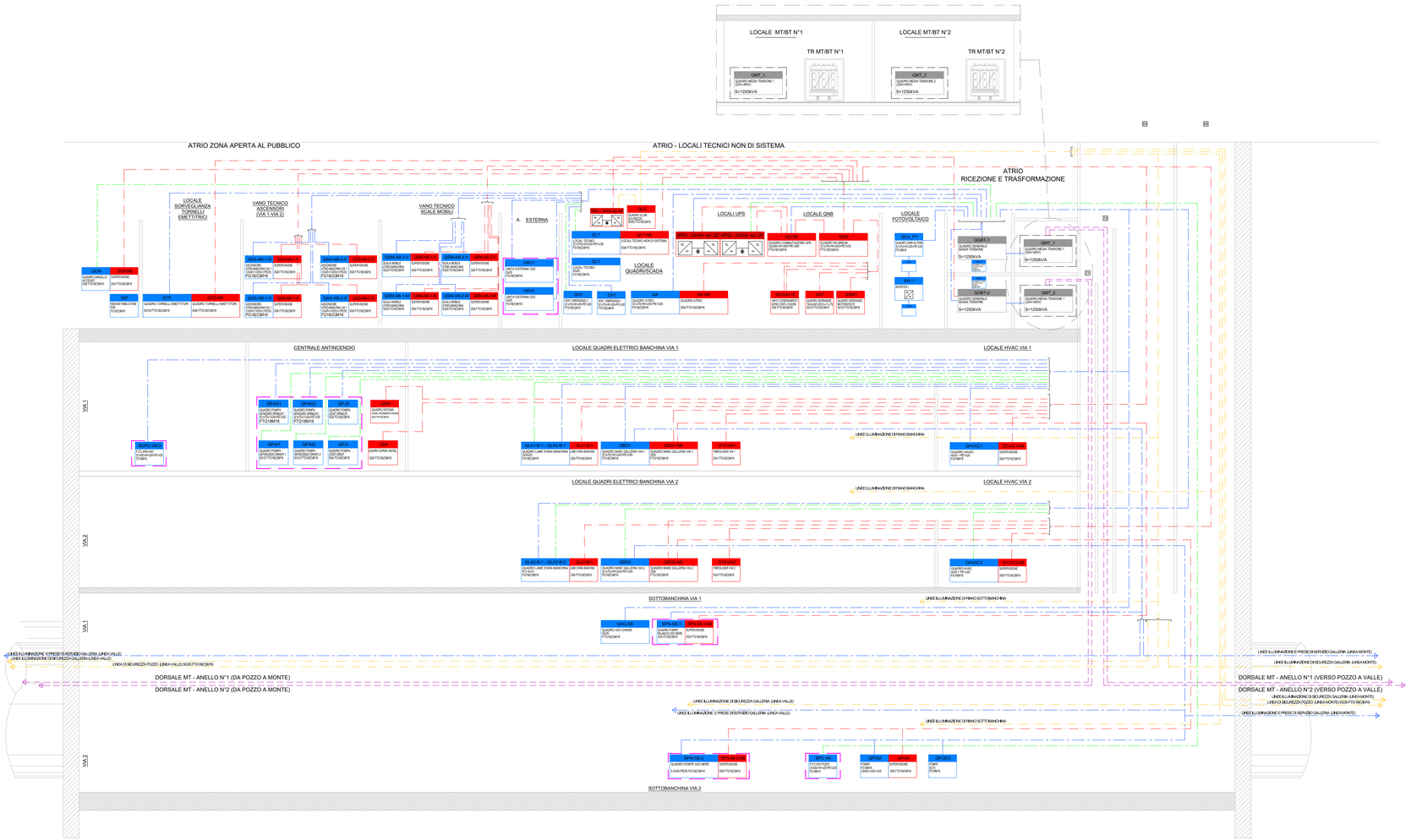

CODIFICA QUADRI

PIANO ATRIO - LOCALI TECNICI	
QMT-1	QUADRO MT DI STAZIONE - DORSALE MT-L1
QMT-2	QUADRO MT DI STAZIONE - DORSALE MT-L2
QGBT-1	QUADRO GENERALE BASSA TENSIONE 1
QGBT-2	QUADRO GENERALE BASSA TENSIONE 2
QLT	QUADRO LOCALI TECNICI NON DI SISTEMA
QLTS	QUADRO LOCALI TECNICI DI SISTEMA
QCOM	QUADRO COMMUTAZIONE PER MANUTENZIONE UPS
QNB	QUADRO NO-BREAK
QLS	QUADRO LOCI DI SICUREZZA
QV1	QUADRO VENTILAZIONE EMERGENZA 1
QV2	QUADRO VENTILAZIONE EMERGENZA 2
QV3	QUADRO VENTILAZIONE LOCALI TECNICI DI SISTEMA
QWM	QUADRO WATER MIST
QRMT	QUADRO SERRANDE MOTORIZZATE
QST	QUADRO SERRANDE TAGLIAFUOCO
QUCAV-S	UNITA' COORDINAMENTO ANTINCENDIO E VENTILAZIONE STAZIONE
PIANO ATRIO - ZONA ATRIO	
QA	QUADRO ATRIO
QAS-AB-1-D	QUADRO ASCENSORE ATRIO-BANCHINA VIA 1
QAS-AB-1-S	QUADRO ASCENSORE ATRIO-BANCHINA VIA 1
QAS-AB-2-D	QUADRO ASCENSORE ATRIO-BANCHINA VIA 2
QAS-AB-2-S	QUADRO ASCENSORE ATRIO-BANCHINA VIA 2
QSM-AB-1-M	QUADRO SCALA MOBILE ATRIO-BANCHINA VIA 1
QSM-BA-1-V	QUADRO SCALA MOBILE BANCHINA-ATRIO VIA 1
QSM-AB-2-M	QUADRO SCALA MOBILE ATRIO-BANCHINA VIA 2
QSM-BA-2-V	QUADRO SCALA MOBILE BANCHINA-ATRIO VIA 2
QCM	QUADRO CANCELLO
QIP	QUADRO INSEGNE PUBBLICITARIE
QTE	QUADRO TORNELLI ED EMETTITRICI
PIANO BANCHINA - LOCALI VIA 1	
QBG-1	QUADRO BANCHINA E GALLERIA VIA 1
QHVAC-1	QUADRO HVAC 1
BPA1	BORDO MACCHINA POMPA ANTINCENDIO ERANTI 1
BPA2	BORDO MACCHINA POMPA ANTINCENDIO ERANTI 2
BPAS1	BORDO MACCHINA POMPA ANTINCENDIO SPRINKLER 1
BPAS2	BORDO MACCHINA POMPA ANTINCENDIO SPRINKLER 2
BPJ	BORDO MACCHINA POMPA JOCKEY ERANTI
BPJS	BORDO MACCHINA POMPA JOCKEY SPRINKLER
QLA1-B-1	QUADRO LAME D'ARIA 1 BANCHINA VIA 1
QLA2-B-1	QUADRO LAME D'ARIA 2 BANCHINA VIA 1
BPC-GEO	QUADRO POMPA DI CALORE 1 (GEOTERMICA)
QSA-NB	QUADRO SUPERVISIONE ANTINCENDIO
QSS	QUADRO SISTEMI COORDINAMENTO SPEGNIMENTO INCENDI
PIANO BANCHINA - LOCALI VIA 2	
QBG-2	QUADRO BANCHINA E GALLERIA VIA 2
QHVAC-2	QUADRO HVAC 2
QLA1-B-2	QUADRO LAME D'ARIA 1 BANCHINA VIA 2
QLA2-B-2	QUADRO LAME D'ARIA 2 BANCHINA VIA 2
PIANO SOTTOBANCHINA - LOCALI VIA 1	
BPN-SB-1	QUADRO POMPE RILANCIO H2O NERE VIA 1
QAG-SB	QUADRO AGGIOTTAMENTO SOTTO BANCHINA
PIANO SOTTOBANCHINA - LOCALI VIA 2	
QPOM	QUADRO POMPE
QPC-GEO	QUADRO POMPA GEOTERMICA
BPC-AA	QUADRO POMPA DI CALORE 2 (ARIA-ACQUA)
BPN-SB-2	QUADRO POMPE RILANCIO H2O NERE VIA 2

KEY-MAP PIANO ATRIO

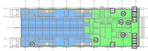

PIANO ATRIO - LOCALI TECNICI	
51	CAVEDIO 9.1 (VIA 1)
52	CAVEDIO 9.2 (VIA 1)
53	CAVEDIO 9.3 (VIA 1)
54	CAVEDIO 7.1 (VIA 1)
55	CAVEDIO 8.4 (VIA 2)
56	CAVEDIO 8.5 (VIA 2)
57	CAVEDIO 8.6 (VIA 2)
58	CAVEDIO 7.2 (VIA 2)
59	LOCALE SCADA
60	CABINA MT/BT1
61	CABINA MT/BT2
62	LOCALE QUADRI GENERALI
63	LOCALE FOTOVOLTAICO
PIANO ATRIO - ZONA ATRIO	
64	LOCALE GESTORE EMETTITRICI

KEY-MAP PIANO BANCHINA



PIANO BANCHINA - LOCALI VIA 1	
65	LOCALE QUADRI BANCHINA
PIANO BANCHINA - LOCALI VIA 2	
66	LOCALE QUADRI BANCHINA

KEY-MAP PIANO SOTTOBANCHINA

PIANO SOTTOBANCHINA - LOCALI VIA 1	
PIANO SOTTOBANCHINA - LOCALI VIA 2	

LEGENDA

- CAVO ELETTRICO DEL TIPO FG18(O)M16 LSZH - UTENZE ORDINARIE DI STAZIONE ALIM. DA QGBT1
- CAVO ELETTRICO DEL TIPO FG18(O)M16 LSZH - UTENZE ORDINARIE DI STAZIONE ALIM. DA QGBT2
- CAVO ELETTRICO DEL TIPO RESISTENTE AL FUOCO FTG18(O)M16 - UTENZE NO-BREAK DI STAZIONE
- CAVO ELETTRICO DEL TIPO RESISTENTE AL FUOCO FTG18(O)M16 - CIRCUITI ILL. DI SICUREZZA DA CPSS (QLS)
- QUADRO ALIMENTAZIONE SERVIZI/UTENZE "ORDINARIE"
- QUADRO ALIMENTAZIONE SERVIZI/UTENZE "NO-BREAK"
- QUADRO BORDO MACCHINA FORNITO CON APPARECCHIATURA PACKAGE

NOTE:

PER DETTAGLIO ILLUMINAZIONE DI SICUREZZA VEDERE ELABORATO DEDICATO: 50-MTL2T1A1DIELSCOK004

MINISTERO
DELLE INFRASTRUTTURE E DELLA MOBILITÀ SOSTENIBILI
STRUTTURA TECNICA DI MISSIONE

Mims

COMUNE DI TORINO

CITTÀ DI TORINO

METROPOLITANA AUTOMATICA DI TORINO
LINEA 2 - TRATTA POLITECNICO - REBAUDENGO
PROGETTAZIONE DEFINITIVA
Lotto Costruttivo 1: Rebaudengo - Bologna

PROGETTO DEFINITIVO

DIRETTORE PROGETTAZIONE Responsabile integrazione discipline specialistiche	IL PROGETTISTA	INFRATRASPORTI.TO S.r.l.
Ing. R. Crova Ordine degli Ingegneri della Provincia di Torino n. 60385	Ing. F. Azzarone Ordine degli Ingegneri della Provincia di Torino n. 122872	

IMPIANTI NON DI SISTEMA - STAZIONE CORELLI
IMPIANTO ELETTRICO E FORZA MOTRICE
SCHEMA GENERALE IMPIANTO DI BASSA TENSIONE

	ELABORATO	REV.	SCALA	DATA
BIM MANAGER Geom. L. D'Ricardi	MTL2T1A1DIELSCOK 001	0 2	/	10/03/2023

AGGIORNAMENTI

Pg. 1 di 1

REV.	DESCRIZIONE	DATA	REDATTO	CONTROL.	APPROV.	VISTO
0	Prima Emissione	31/03/22	GSC	ADH	FAZ	RCR
1	Emissione finale a seguito di verifica preventiva	15/12/22	GSC	ADH	FAZ	RCR
2	Emissione finale a seguito di verifica preventiva	10/03/23	BIE	FAZ	FAZ	RCR
-	-	-	-	-	-	-
-	-	-	-	-	-	-

LOTTO 1	CARTELLA	124	39	MTL2T1A1D	IELSCOK001

STAZIONE APPALTANTE

DIRETTORE DI DIVISIONE INFRASTRUTTURE DI MOBILITÀ
Ing. R. Bertasio

RESPONSABILE UNICO DEL PROCEDIMENTO
Ing. A. Strazziero