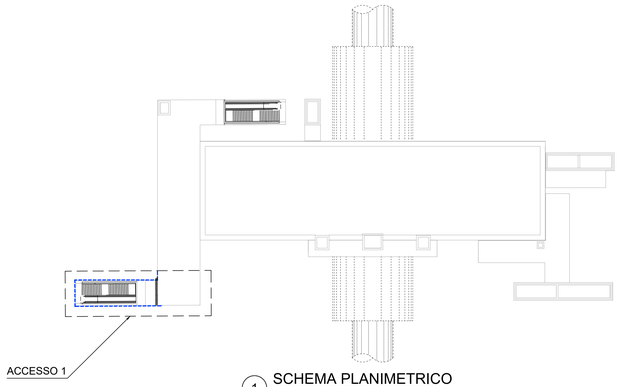

1 SCHEMA PLANIMETRICO
SCALA 1:500

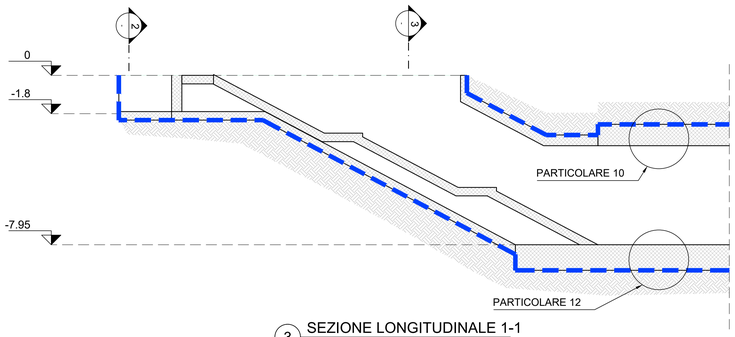

3 SEZIONE LONGITUDINALE 1-1
SCALA 1:100

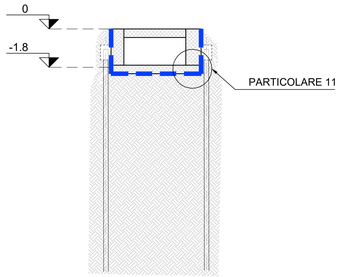

4 SEZIONE TRASVERSALE 2-2
SCALA 1:100

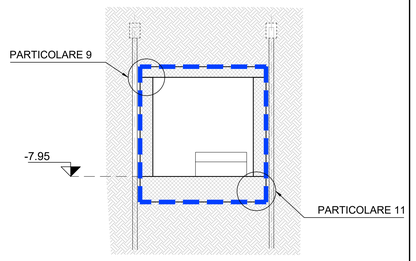

5 SEZIONE TRASVERSALE 3-3
SCALA 1:100

PARTICOLARE IMPERMEABILIZZAZIONE VASCA ANTINCENDIO
(SCHEMATICO - FUORI SCALA)

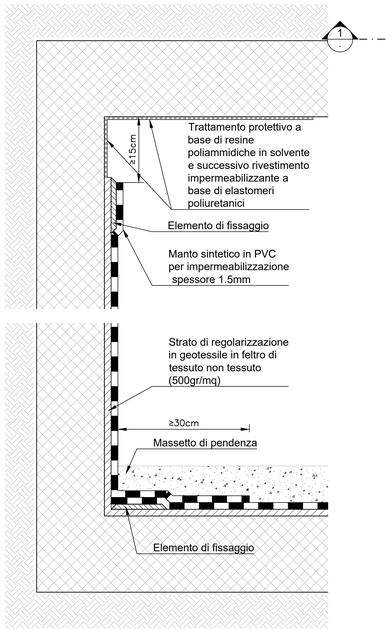

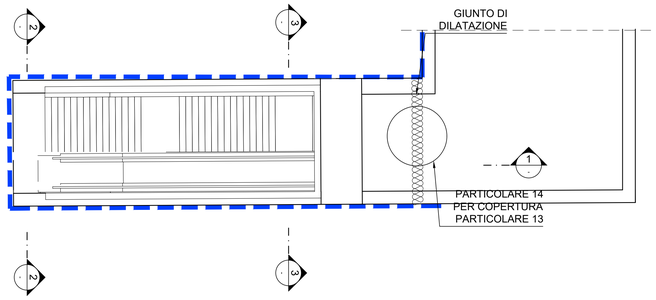

2 PIANTA PIANO COPERTURA - ACCESSO 1
SCALA 1:100

PARTICOLARE 12

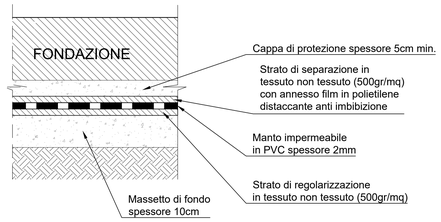

PARTICOLARE 13
(dettaglio giunti strutturali)
SEZIONE VERTICALE

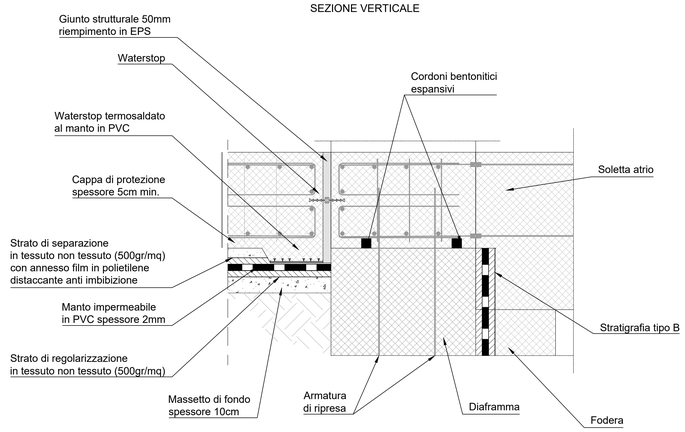

PARTICOLARE 10

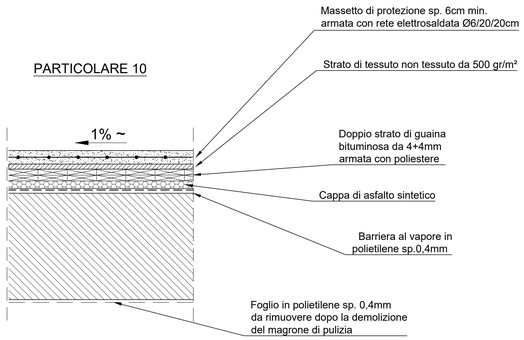

PARTICOLARE 14
(dettaglio giunti strutturali)
SEZIONE VERTICALE

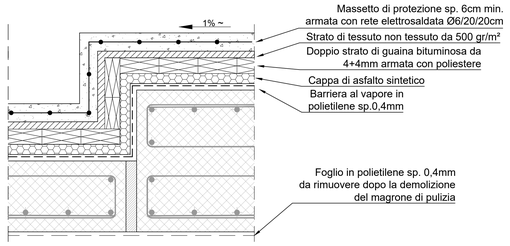

PARTICOLARE 9

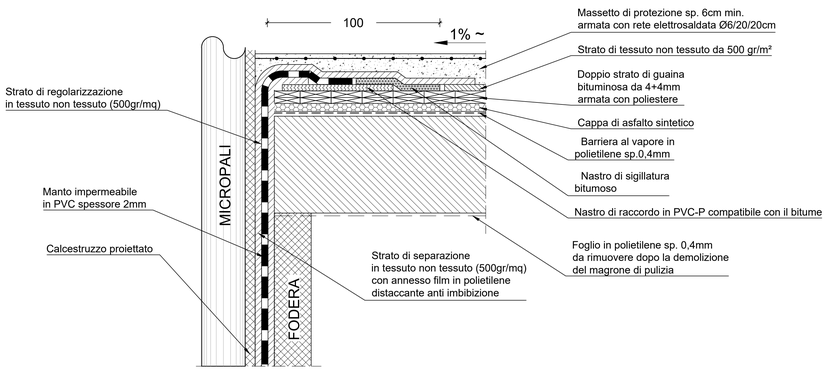

PARTICOLARE 11

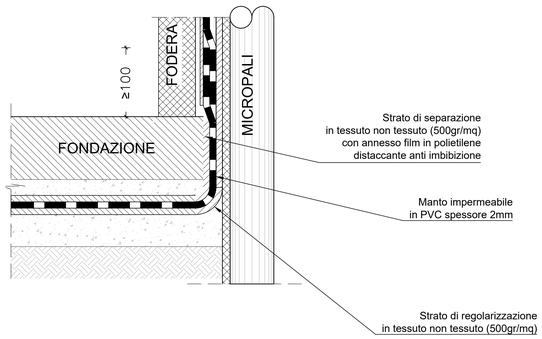

Nota: Per le stratigrafie delle impermeabilizzazioni si rimanda al disegno complementare MTL2T1A2DSTRSNOT019-0-2

MINISTERO
DELLE INFRASTRUTTURE E DELLA MOBILITÀ SOSTENIBILI
STRUTTURA TECNICA DI MISSIONE

Mims

COMUNE DI TORINO

CITTÀ DI TORINO

METROPOLITANA AUTOMATICA DI TORINO
LINEA 2 - TRATTA POLITECNICO - REBAUDENGO
PROGETTAZIONE DEFINITIVA
Lotto Costruttivo 2: Bologna - Politecnico

PROGETTO DEFINITIVO		
DIRETTORE PROGETTAZIONE (Responsabile integrazione discipline specialistiche)	IL PROGETTISTA	INFRA.TO infrastrutture per la mobilità — INFRATRASPORTI.TO S.r.l.
Ing. R. Crova, Ordine degli Ingegneri della Provincia di Torino n. 6038S	Ing. F. Rizzo, Ordine degli Ingegneri della Provincia di Torino n. 9337K	**PROGETTO STRUTTURALE-STAZIONI PROFONDE** STAZIONE NOVARA Tipologico accessi - Schemi impermeabilizzazione

BIM MANAGER Geom. L. D'Accardi	ELABORATO	REV. int.	REV. est.	SCALA	DATA
	MTL2T1A2DSTRSNOT022	0	2	VARIE	24/11/2023

Fg. 1 di 1

AGGIORNAMENTI

REV.	DESCRIZIONE	DATA	REDATTO	CONTROL.	APPROV.	VISTO
0	EMISSIONE	18/01/22	VFL	ECA	FRI	RCR
1	EMISSIONE FINALE A SEGUITO DI VERIFICA PREVENTIVA	30/09/22	VFL	ECA	FRI	RCR
2	REVISIONE PER INTEGRAZIONE SISTEMA VACUUM	27/11/23	LDA	FRI	FRI	RCR
-	-	-	-	-	-	-
-	-	-	-	-	-	-

LOTTO 2	CARTELLA	9.2.1	37	MTL2T1A2D	STRSNOT022

STAZIONE APPALTANTE
DIRETTORE DI DIVISIONE INFRASTRUTTURE E MOBILITÀ
Ing. R. Bertasio
RESPONSABILE UNICO DEL PROCEDIMENTO
Ing. A. Strozziero