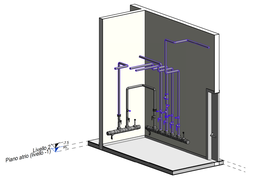

2 3D Coll. principale

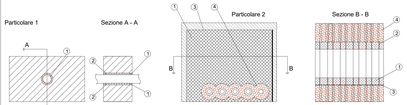

TIPICI SOSTEGNI ANTISISMICI PER TUBAZIONI

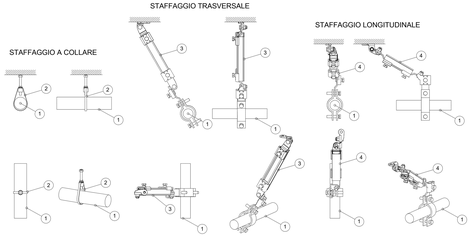

1	Tubazione circuito antincendio
2	Sostegno a collare
3	Sostegno trasversale
4	Sostegno longitudinale

I sistemi di sostegno delle tubazioni dovranno essere realizzati e calcolati conformemente al paragrafo 7.2.4 delle NTC 2018 "Criteri di progettazione degli impianti"

KEYPLAN



Legenda Idrico sanitario

IMPIANTO			TUBAZIONE	
Colore	Abbreviazione	Descrizione	Codice identità	Descrizione
	I-APS	Acqua fredda sanitaria	PE_FeZn_CA-F1	Acciaio zincato a caldo, filettato

ETICHETTA TUBI (estesa)



SIMBOLO	Codice Identità	Descrizione
WC	-	Sanitario wc
LAV	-	Sanitario lavabo
	PA_UNI_REI	Barriera tranpiffanema per ripristino pareti REI
	SP_ARM_UNI45	Armadio UNI45

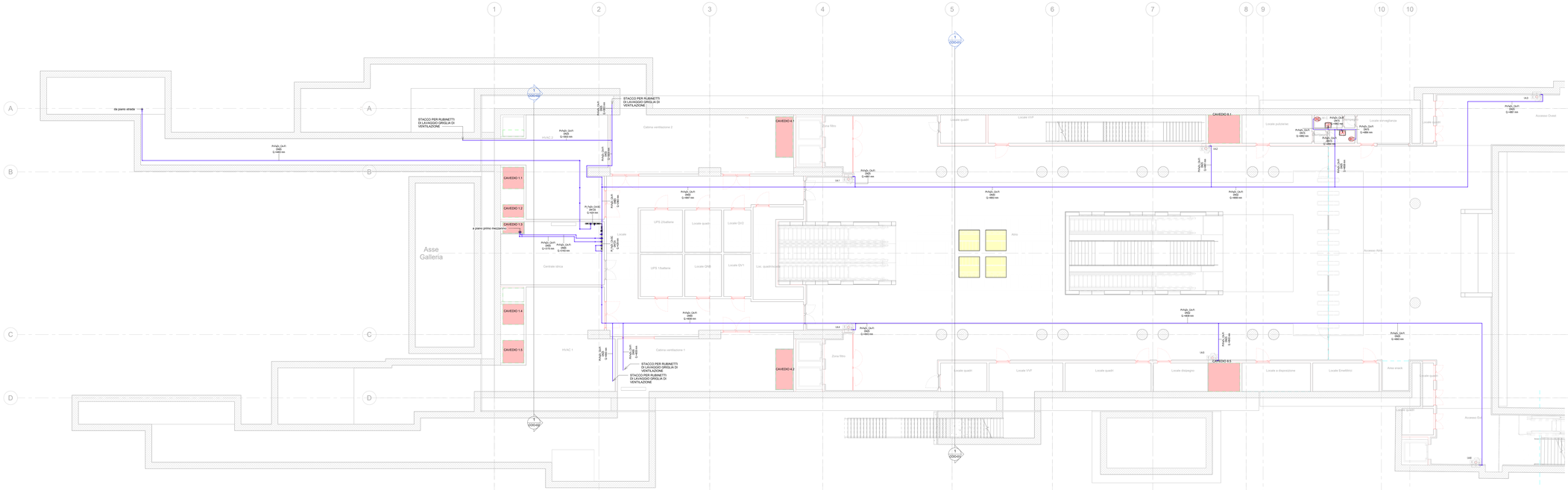
da piano strada
a piano primo mezzanino
Asse Galleria
CAVEDIO 1.1
CAVEDIO 1.2
CAVEDIO 1.3
CAVEDIO 1.4
CAVEDIO 1.5
CAVEDIO 4.1
CAVEDIO 4.2
CAVEDIO 6.1
CAVEDIO 6.5
STACCO PER RUBINETTI DI LAVAGGIO GRIGLIA DI VENTILAZIONE
Centrale idrica
Cabina ventilazione 1
Cabina ventilazione 2
HVAC 1
HVAC 2
UPS 2/Batteria
UPS 1/Batteria
Locale quadri
Locale QV2
Locale QV1
Locale QN8
Loc. quadri/Uffici
Locale VVF
Locale disgaggio
Locale a disposizione
Locale Emeldico
Area snack
Zona filtro
Atrio
Accesso Atrio
Accesso Ovest
Locale pulizie/ses
Locale deviragiacca
Locale Esami
Locale quadri
Locale quadri
Locale quadri