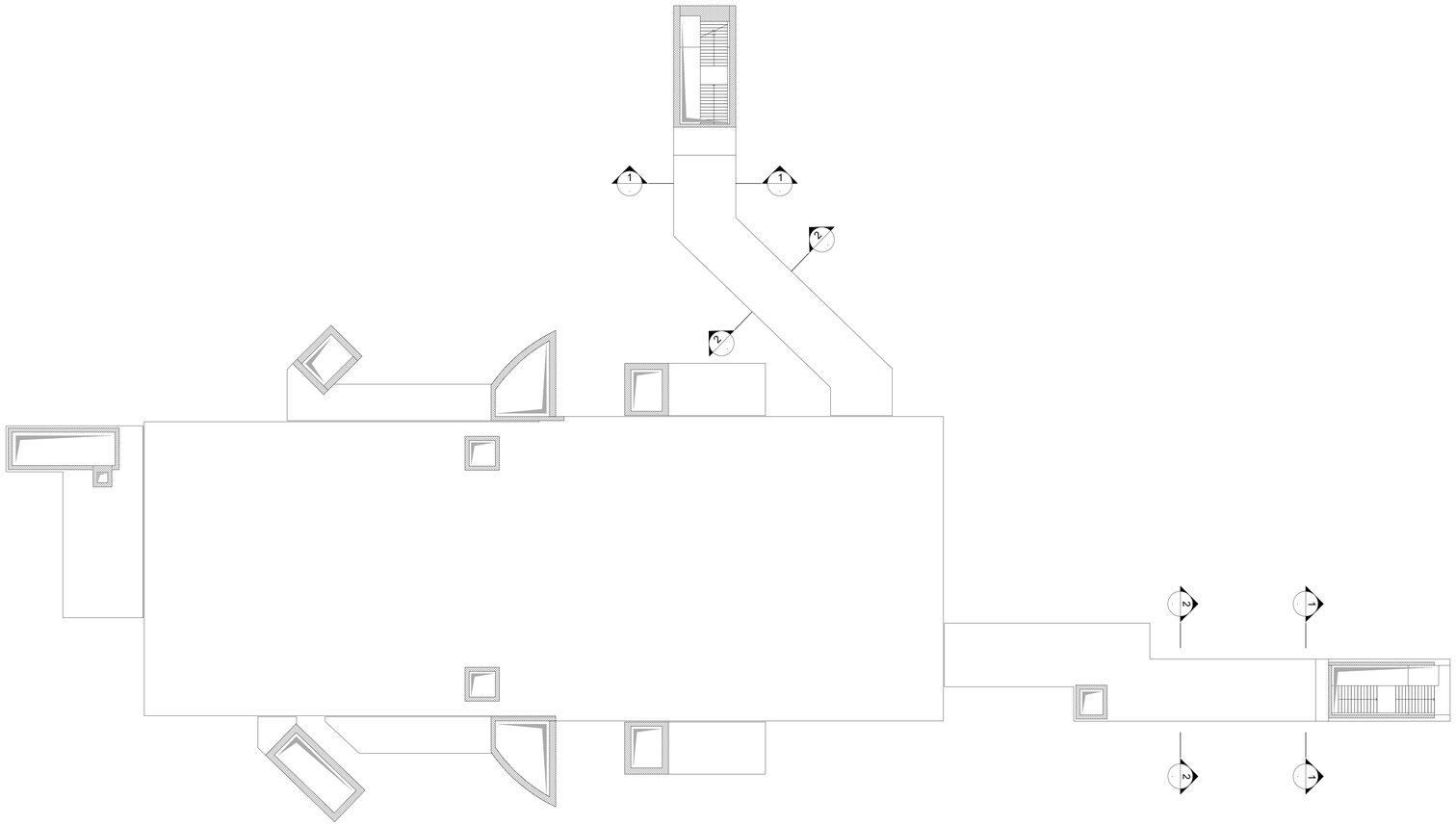

2 SEZIONE 1-1 TIPOLOGICA ACCESSI
SCALA 1:25

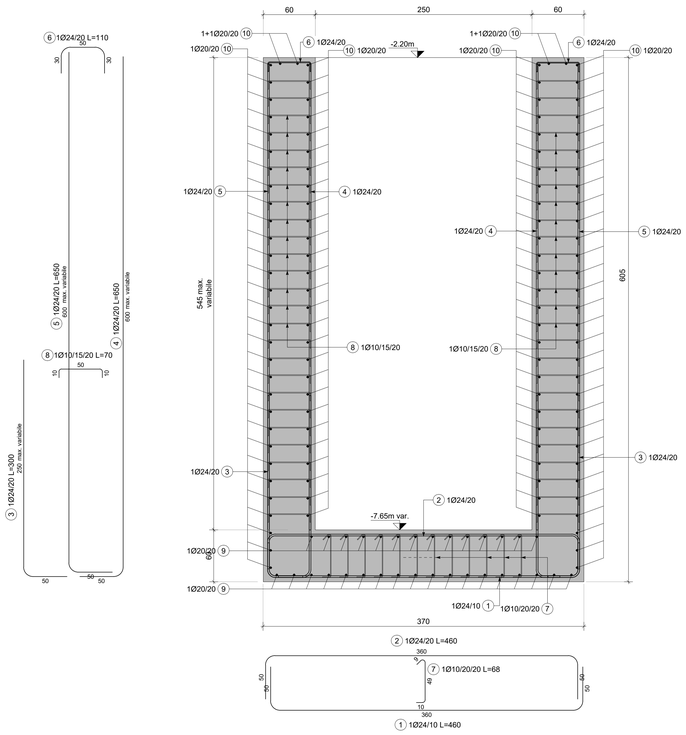

3 SEZIONE 2-2 TIPOLOGICA ACCESSI
SCALA 1:25

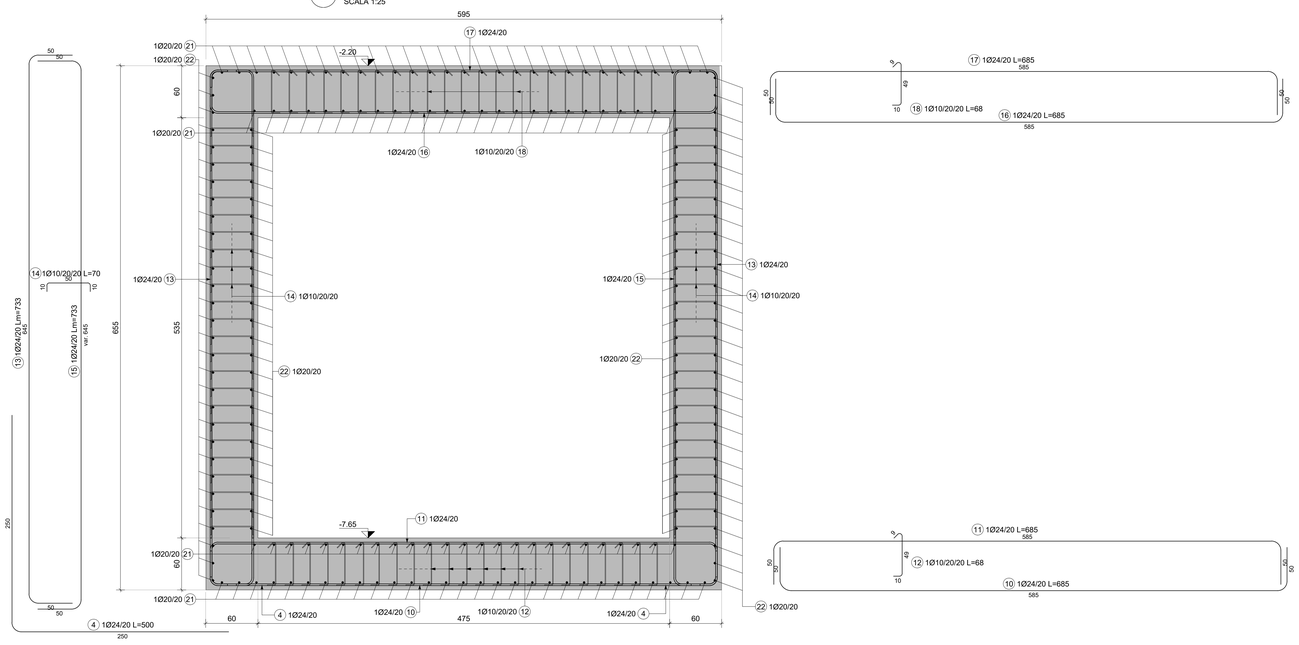

MATERIALI

CALCESTRUZZI

MAGRONE C12/15
- Classe di esposizione X0

DIAFRAMMI / PALI C25/30
- Classe di esposizione: XC2
- Classe di consistenza: S3
- Rapporto A/C: ≤ 0.6
- Dosaggio minimo cemento: 300 kg/m³
- Diametro massimo aggregati: 25 mm

SOLETTA DI FONDO C30/37
- Classe di esposizione: XC2
- Classe di consistenza: S3
- Rapporto A/C: ≤ 0.6
- Dosaggio minimo cemento: 300 kg/m³
- Diametro massimo aggregati: 25 mm

STRUTTURE INTERNE C30/37
- Classe di esposizione: XC3
- Classe di consistenza: S4
- Rapporto A/C: ≤ 0.5
- Dosaggio minimo cemento: 300 kg/m³
- Diametro massimo aggregati: 15 mm

ACCIAIO DA C.A.
Barre φ<26 mm B450C
Reti e tralicci elettrosaldati fyk≥ 450 N/mm²
- ftk≥ 540 N/mm²
- 1.15 ≤ (ft/fy) < 1,35
- (Agt)k≥7.5%

ACCIAIO DA CARPENTERIA METALLICA
TUBI S355 J0
- fyk=355 N/mm²
- ftk=510 N/mm²

PROFILI E PIASTRE S355 J0
- fyk=355 N/mm²
- ftk=510 N/mm²

Elemento	Copriferro minimo (mm)
DIAFRAMMI	75
STRUTTURE INTERNE	50

NOTE GENERALI:

1. Tutte le dimensioni indicate sono espresse in cm., salvo diversamente espresso.
2. Le quote altimetriche sono espresse in metri e si riferiscono alle quote relative rispetto al livello stradale.
3. Per i valori di incidenza fare riferimento alle tavole di carpenteria.

MINISTERO
DELLE INFRASTRUTTURE E DELLA MOBILITÀ SOSTENIBILI
STRUTTURA TECNICA DI MISSIONE

Mims

COMUNE DI TORINO

CITTÀ DI TORINO

METROPOLITANA AUTOMATICA DI TORINO
LINEA 2 - TRATTA POLITECNICO - REBAUDENGO
PROGETTAZIONE DEFINITIVA
Lotto Costruttivo 2: Bologna - Politecnico

PROGETTO DEFINITIVO		
DIRETTORE PROGETTAZIONE Responsabile integrazione discipline specialistiche	IL PROGETTISTA	INFRA.TO infrastrutture per la mobilità — INFRATRASPORTI.TO S.r.l.
Ing. R. Crova Ordine degli Ingegneri della Provincia di Torino n. 6038S	Ing. F. Rizzo Ordine degli Ingegneri della Provincia di Torino n. 9337K	**PROGETTO STRUTTURALE-STAZIONI PROFONDE** STAZIONE VERONA Tipologico accessi - Ventilazioni e camerette sifonate - Carpenteria e armatura
BIM MANAGER Geom. L. D'Accardi		

ELABORATO	REV. int.	REV. est.	SCALA	DATA
MTL2 T1 A2D STRSVR T 023	0	1	VARIE	30/09/2022

Fg. 1 di 1

AGGIORNAMENTI

REV.	DESCRIZIONE	DATA	REDATTO	CONTROL.	APPROV.	VISTO
0	EMISSIONE	18/01/22	SIT	ECA	FRI	RCR
1	EMISSIONE FINALE A SEGUITO DI VERIFICA PREVENTIVA	30/09/22	SIT	ECA	FRI	RCR
-	-	-	-	-	-	-
-	-	-	-	-	-	-
-	-	-	-	-	-	-

LOTTO 2	CARTELLA	9.2.2	33	MTL2T1A2D	STRSVRT023

STAZIONE APPALTANTE

DIRETTORE DI DIVISIONE INFRASTRUTTURE E MOBILITÀ
Ing. R. Bertasio

RESPONSABILE UNICO DEL PROCEDIMENTO
Ing. A. Strozziero

0 25 50 125cm
SCALA GRAFICA 1:25

0 5 10 25m
SCALA GRAFICA 1:500