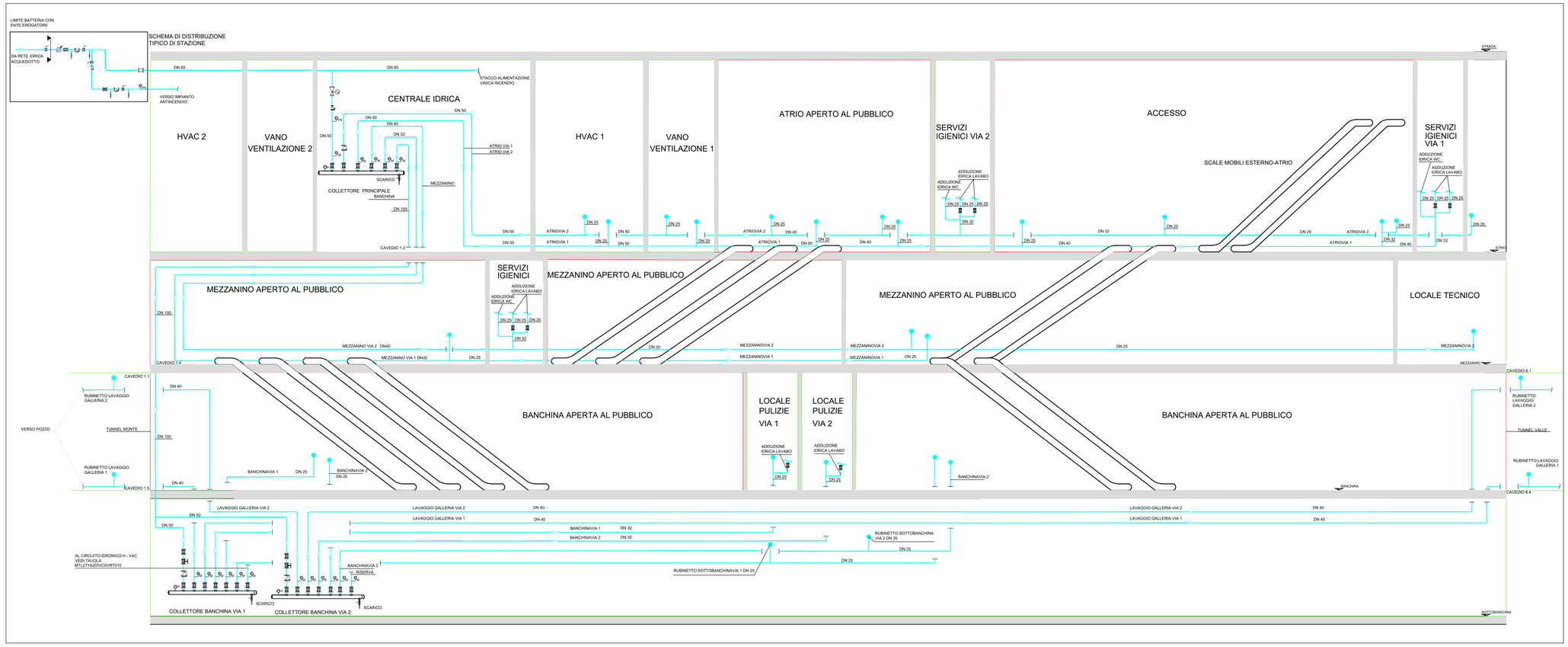

KEY PLAN

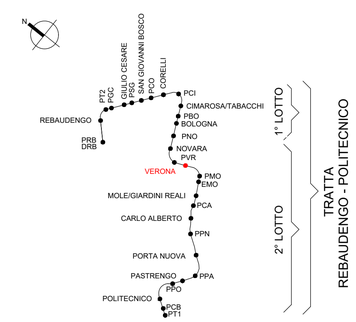

LEGENDA SIMBOLI

	Tubazione idrica circuito rubinetti di lavaggio in acciaio zincato con giunti filettati a norma UNI EN 10255 serie media		Manometro a quadrante, a norma ISPESL, attacco radiale, 0-16 bar.
	Rubinetto di lavaggio con portagomma in ottone stampato, leva lunga in acciaio.		Pressostato di sicurezza, allarme manuale, 220 V
	Valvola di non ritorno.		Rubinetto di scarico.
	Valvola a sfera.		Valvola di taratura.
	Riduttore di pressione.		Filtro a Y in ghisa, cestello in acciaio inox, PN16 DN50
	Valvola a farfalla di sezionamento in ghisa tipo wafer PN16.		Giunto dielettrico, corpo in acciaio rivestito con resina epossidica, anello e guarnizione in materiale elastomerico, PN16
	Zone aperte al pubblico		Zone non aperte al pubblico.

SCHEMA INSTALLAZIONE TIPO PER UTENZE A CONTATORE AD ESCLUSIVO USO ABITAZIONE

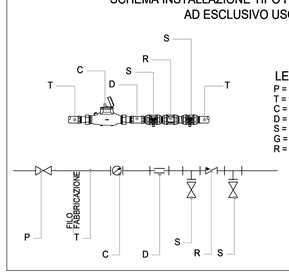

LEGENDA
P = dispositivo presa stradale (pozzetto interrato + pozzetto1)
T = tubazione privata Ø50
C = contatore
D = giunto dielettrico
S = Rubinetto di scarico e prova
G = valvola di chiusura graduale
R = valvola di non ritorno

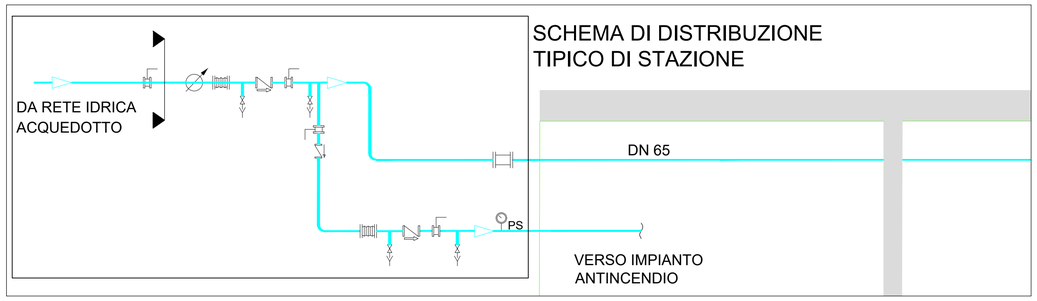

MINISTERO
DELLE INFRASTRUTTURE E DELLA MOBILITÀ SOSTENIBILI
STRUTTURA TECNICA DI MISSIONE

Mims

COMUNE DI TORINO

CITTA' DI TORINO

METROPOLITANA AUTOMATICA DI TORINO
LINEA 2 - TRATTA POLITECNICO - REBAUDENGO
PROGETTAZIONE DEFINITIVA
Lotto Costruttivo 2: Bologna - Politecnico

PROGETTO DEFINITIVO

DIRETTORE PROGETTAZIONE Responsabile integrazione discipline specialistiche	IL PROGETTISTA	INFRA.TO infrastrutture per la mobilità — INFRATRASPORTI.TO S.r.l.
Ing. R. Crova Ordine degli Ingegneri della Provincia di Torino n. 6038S	Ing. F. Azzarone Ordine degli Ingegneri della Provincia di Torino n. 12287J	IMPIANTI NON DI SISTEMA - STAZIONE VERONA IMPIANTI IDRICO SANITARIO E ADDUZIONE SCHEMA GENERALE

BIM MANAGER Geom. L. D'Accardi	ELABORATO	REV. int.	REV. est.	SCALA	DATA
	MTL2T1A2D IISSVRK001	0	0	-	31/03/2022

Fg. 1 di 1

AGGIORNAMENTI

REV.	DESCRIZIONE	DATA	REDATTO	CONTROL.	APPROV.	VISTO
0	EMISSIONE	31/03/2022	PVA	AGH	FAZ	RCR

LOTTO 2	CARTELLA	12.2.8	32	MTL2T1A2D IISSVRK001

STAZIONE APPALTANTE

DIRETTORE DI DIVISIONE INFRASTRUTTURE E MOBILITÀ
Ing. R. Bertasio

RESPONSABILE UNICO DEL PROCEDIMENTO
Ing. A. Strozziero

Scala PLOTTAGGIO B/N XX
unità pastelle per f.v.c.
COLORS 9-255 0.16
COL.8 0.08
WHITE 0.15
MAG. 0.00
BLUE 0.00
CYAN 0.36
GREEN 0.32
YELL 0.24
RED 0.16