







## SOSTA DIURNA - OFFERTA IN RAPPORTO ALLA DOMANDA - 2008

-  1) offerta posti auto superiore alla domanda con valori superiori al 50%
-  2) offerta posti auto superiore alla domanda con valori compresi tra 0% e 50%
-  3) offerta posti auto inferiore alla domanda con valori compresi tra 0% e 25%
-  4) offerta posti auto inferiore alla domanda con valori compresi tra 25% e 50%
-  5) offerta posti auto inferiore alla domanda con valori compresi tra 50% e 75%
-  6) offerta posti auto inferiore alla domanda con valori superiori al 75%

Le diverse colorazioni evidenziano l'offerta di posti auto in percentuale rispetto al fabbisogno diurno. Le zone classificate da 1 a 2 presentano un'offerta maggiore alla domanda; mentre le zone da 3 a 6 presentano un'offerta inferiore alla domanda. L'offerta è data dalla somma di posti auto su strada e in sede propria (parcheggi pubblici in struttura) non occupati da auto di residenti.