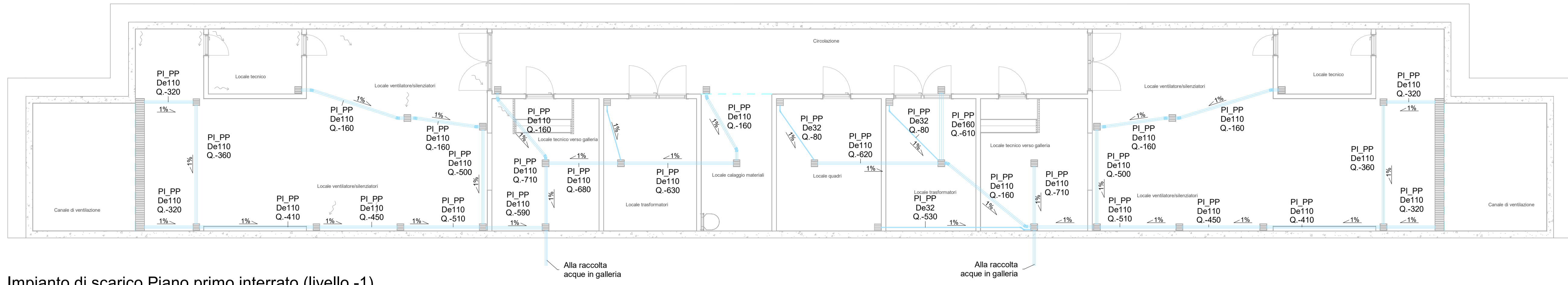
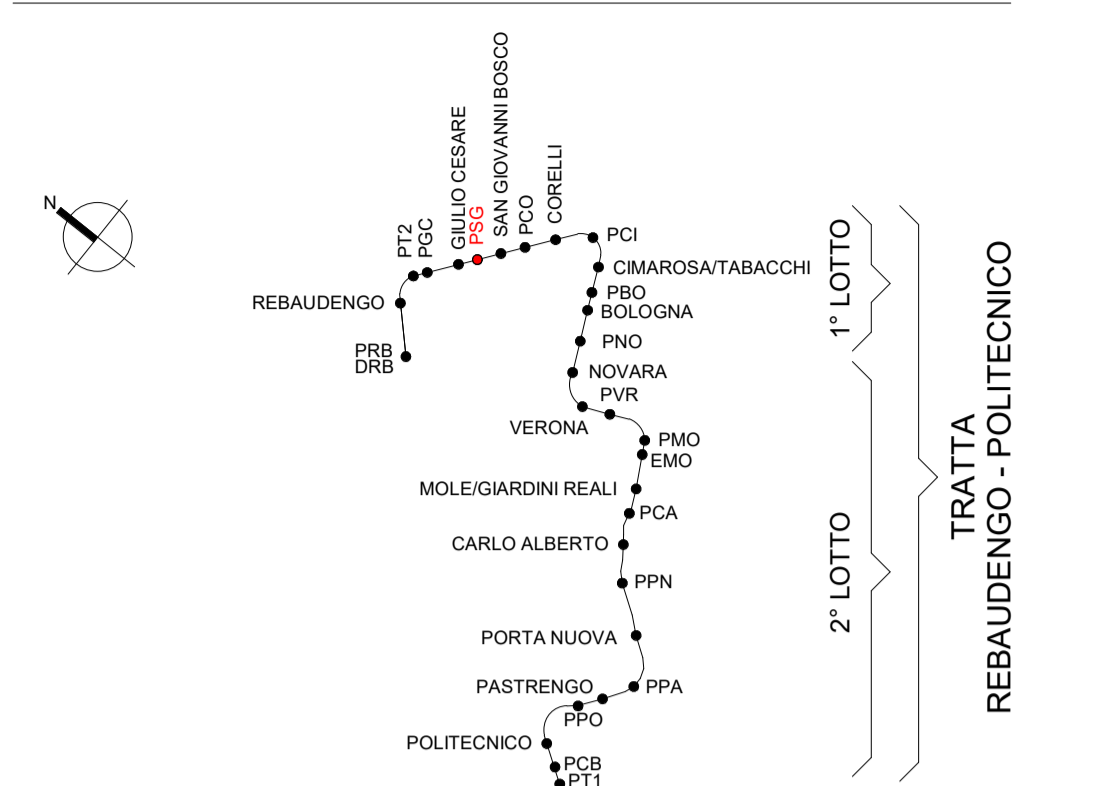


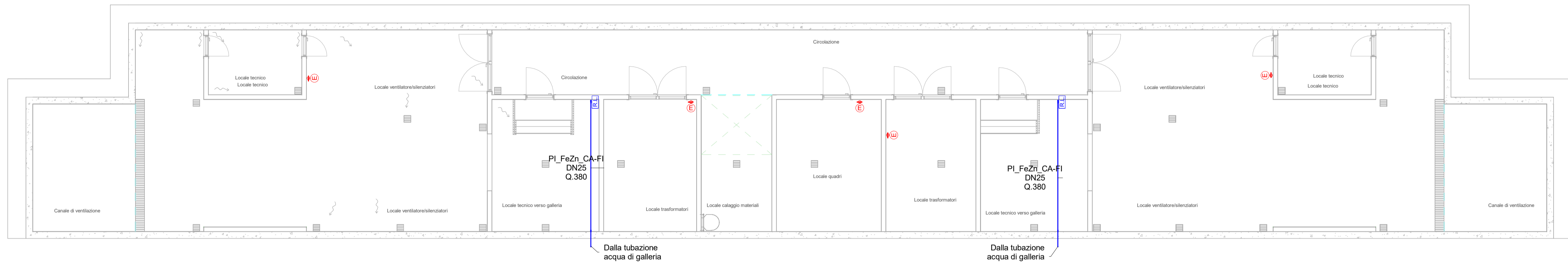
1 2 3 4 5 6 7 8 9 10 11 12

A  
B  
C  
D  
E  
F  
G

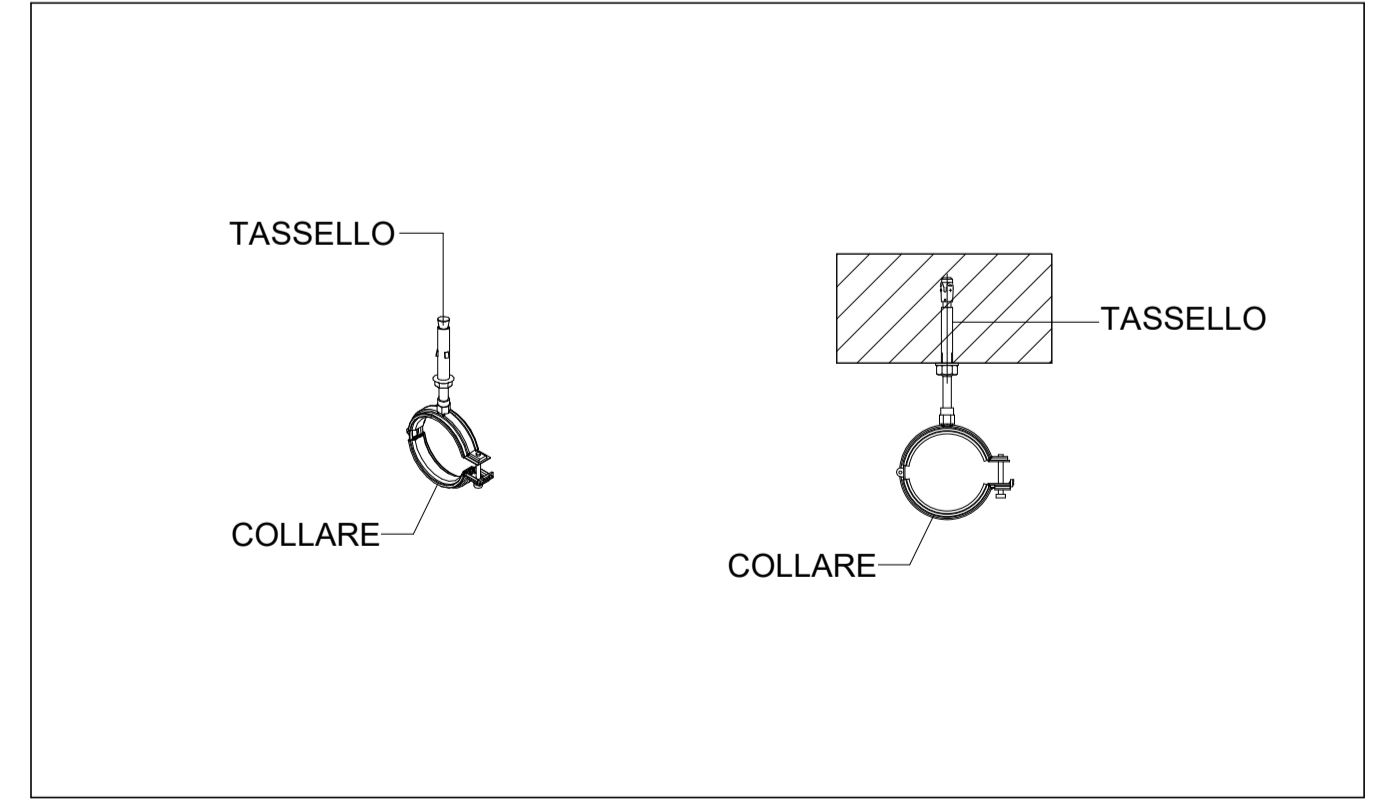
KEY PLAN



1 Impianto di scarico Piano primo interrato (livello -1)  
1 : 100



2 Impianto antincendio e rubinetti di lavaggio Piano primo interrato (livello -1)  
1 : 100



3 Particolare staffaggio idrico

IMPIANTO			TUBAZIONI	
Colore	Abbreviazione	Descrizione	Codice identità	Descrizione
	I-AFS	Acqua fredda sanitaria	PI_FeZn_CA-FI	Acciaio zincato a caldo, filettato
	S-ABI	Acque bianche	PI_PP	Polipropilene scarico a innesto

ETICHETTA TUBI (estesa)		
	Codice Identità tubazione	
	Diametro nominale (tubi metallici)	
	Diametro esterno (tubi plastici)	
	Quota di fondo tubazione in mm	

SIMBOLO	Codice Identità	Descrizione
	SP_EST-P_CO2	Estintore portatile a CO2
	-	Pozzetto/Griglia lineare raccolta acque
	PA_RUB-LAV	Rubinetto di lavaggio

NOTA1: Gli scarichi acque chiare sono convogliate verso il sistema di scarico di galleria.  
 NOTA2: Per la provenienza dell'alimentazione idrica si rimanda allo schema di linea MTL2T1A1DIANG00K001-0-0.  
 NOTA3: Le tubazioni montate in corrispondenza delle griglie prevedono la coibentazione per prevenire la possibilità di congelamento

**MINISTERO DELLE INFRASTRUTTURE E DELLA MOBILITÀ SOSTENIBILI**  
**STRUTTURA TECNICA DI MISSIONE**

**COMUNE DI TORINO**

**METROPOLITANA AUTOMATICA DI TORINO**  
**LINEA 2 - TRATTA POLITECNICO - REBAUDENGO**  
**PROGETTAZIONE DEFINITIVA**  
 Lotto Costruttivo 1: Rebaudengo - Bologna

PROGETTO DEFINITIVO		IL PROGETTISTA		INFRA.TO		INFRASTRUTTURE PER LA MOBILITÀ		INFRASTRUTTI.TO S.r.l.	
DIRETTORE PROGETTAZIONE	Responsabile integrazione discipline specialistiche	Ing. R. Crova	Ordine degli Ingegneri della Provincia di Torino n. 60385	Ing. F. Azzarone	Ordine degli Ingegneri della Provincia di Torino n. 122877	IMPIANTI NON DI SISTEMA - POZZO SAN GIOVANNI BOSCO IMPIANTO IDRICO, ANTINCENDIO E SCARICO PIANTE E PARTICOLARI			
BIM MANAGER	Geom. L. D'Accardi	ELABORATO	REV. int. 0	REV. est. 2	SCALA	1 : 100	DATA	12/10/2023	Fig. 1 di 1

REV.	DESCRIZIONE	DATA	REDATTO	CONTROL.	APPROV.	VISTO
0	EMISSIONE	31/03/2022	LDE	AGH	FAZ	RCR
1	Emissione finale a seguito di verifica preventiva	15/12/2022	LDE	AGH	FAZ	RCR
2	Emissione finale a seguito di verifica preventiva	12/10/2023	LDE	FAZ	FAZ	RCR

LOTTO 1	CARTELLA	12.3.3	2	MTL2T1A1D	IANPSGT001	STAZIONE APPALTANTE
						DIRETTORE DI DIVISIONE INFRASTRUTTURE E MOBILITÀ Ing. R. Bertasio
						RESPONSABILE UNICO DEL PROCEDIMENTO Ing. A. Strozziro