PIANTA PIANO ATRIO
scala 1:250

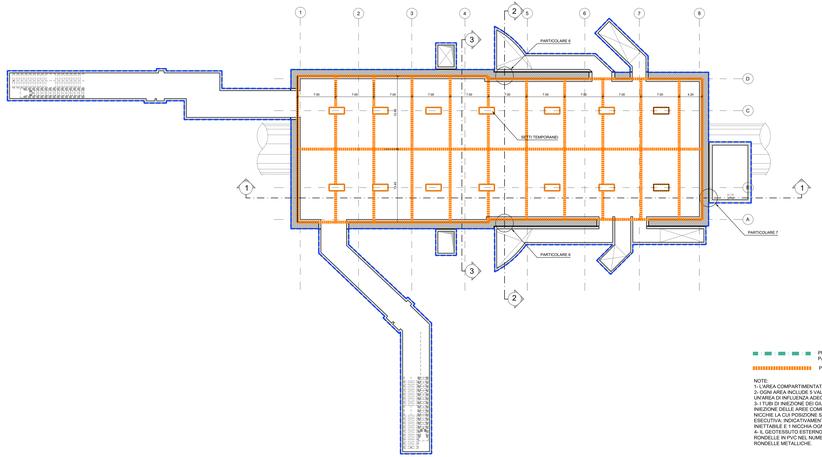

PROFILO WATERSTOP PVC INIETTABILE SULLE PARETI VERTICALI

PROFILO WATERSTOP PVC NON INIETTABILE

NOTE:
1- L'AREA COMPARTIMENTATA E' PARI A CIRCA 100 mq.
2- OGNI AREA INCLUDE 5 VALVOLE DI INIEZIONE DISTRIBUITE IN MODO DA AVERE UN'AREA DI INFLUENZA ADEGUATA PER LE FASI DI COLLAUDO/VACUUM
3- I TUBI DI INIEZIONE DEI GIUNTI WATERSTOP INIETTABILI E DELLE VALVOLE DI INIEZIONE DEI PANNELLI DI FONDAZIONE SARANNO RIPORTATI ALL'INTERNO DI NICCHIE LA CUI POSIZIONE SARA' DEFINITA NELLA FASE DI PROGETTAZIONE ESECUTIVA. INDICATIVAMENTE SI CONSIDERA 1 NICCHIA OGNI 25-30m DI GIUNTO INIETTABILE E 1 NICCHIA OGNI 100mq DI AREA COMPARTIMENTATA.
4- IL GEOTESSUTO ESTERNO DOVRA' ESSERE FISSATO AL SUPPORTO ANCHE CON RONDELLE IN PVC NEL NUMERO DI 4/M2 FISSATE CON CHIODI A SPARO MUNITI DI RONDELLE METALLICHE.

SEZIONE TRASVERSALE 2-2
scala 1:200

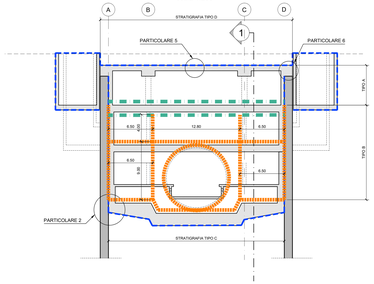

SEZIONE TRASVERSALE 3-3
scala 1:200

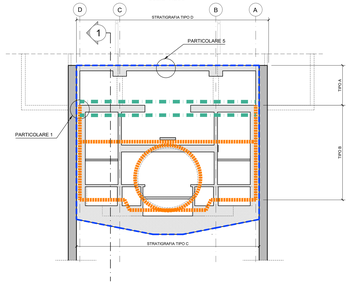

SEZIONE LONGITUDINALE 1-1
scala 1:200

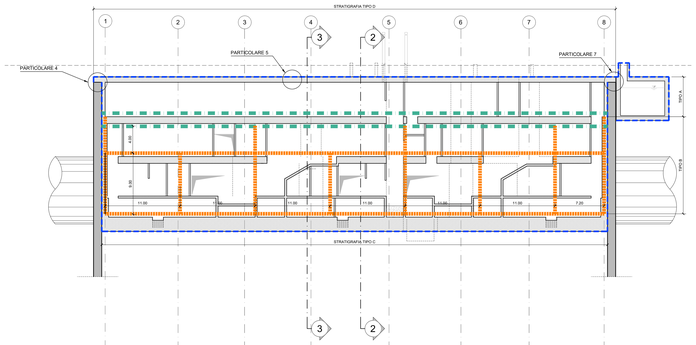

STRATIGRAFIA TIPO (A) - IMPERMEABILIZZAZIONE CONTROPARETI CON MONOSTRATO IN "PVC"

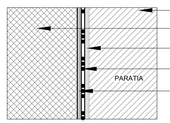

LEGENDA:
- STRUTTURA DI SOSTEGNO
- STRUTTURA DEFINITIVA
- STRATO DI COMPENSAZIONE - IN GEOTESSILE IN FELTRO DI TESSUTO NON TESSUTO (500g/m2)
- MANTO IN "PVC" SIGNAL LAYER BICOLORE sp=2.0mm
- STRATO DI SEPARAZIONE IN GEOTESSILE IN FELTRO DI TESSUTO NON TESSUTO (500 gr/m2) CON ANNESSO FILM IL POLIETILENE DISTACCANTE ANTI IMBIBIZIONE (PROTEZIONE MECCANICA)

STRATIGRAFIA TIPO (B) - IMPERMEABILIZZAZIONE VERTICALE A DOPPIO STRATO IN "PVC" COLLAUDABILE/VACUUM

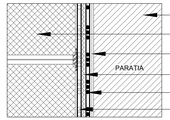

LEGENDA:
- STRUTTURA DI SOSTEGNO
- STRUTTURA DEFINITIVA
- STRATO DI COMPENSAZIONE - TESSUTO NON TESSUTO 800g/m2
- MANTO IN "PVC" STRUTTURATO TRASPARENTE sp=2.0mm
- MANTO IN "PVC" SIGNAL LAYER BICOLORE sp=2.0mm
- MANTO IN "PVC" NERO sp=2.0mm (PROTEZIONE MECCANICA)
- VALVOLA DI INIEZIONE IN "PVC"

STRATIGRAFIA TIPO (C) - IMPERMEABILIZZAZIONE PLATEA DI FONDAZIONE A DOPPIO STRATO IN "PVC" COLLAUDABILE/VACUUM

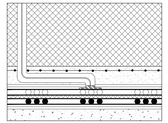

LEGENDA:
- CAPPA DI PROTEZIONE MECCANICA (magrone sp.5cm armato con rete e.s. Ø 6/20/20cm)
- PLATEA DI FONDAZIONE
- STRATO DI COMPENSAZIONE - TESSUTO NON TESSUTO 800g/m2
- MANTO IN "PVC" SIGNAL LAYER BICOLORE sp=2.0mm
- MANTO IN "PVC" STRUTTURATO TRASPARENTE sp=2.0mm
- PROTEZIONE IN TESSUTO NON TESSUTO 800g/m2 E FOGLIO DI POLIETILENE sp=0.4mm
- VALVOLA DI INIEZIONE IN "PVC"
- MAGRONE DI FONDAZIONE

STRATIGRAFIA TIPO (D) - COPERTURA



LEGENDA:
- MASSETTO DI PROTEZIONE (sp. 6cm) ARMATO CON RETE E.S. Ø6/20/20cm
- TESSUTO NON TESSUTO (500 gr/m2)
- DOPPIO STRATO GUAINA BITUMINOSA (4+4mm) ARMATA CON POLIESTERE
- CAPPA ASFALTO SINTETICO
- BARRIERA AL VAPORE - FOGLIO IN POLIETILENE (sp. 0,4mm)
- STRUTTURA DEFINITIVA

PARTICOLARE 1

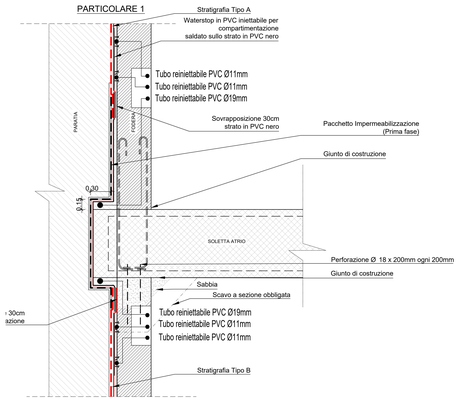

PARTICOLARE 2

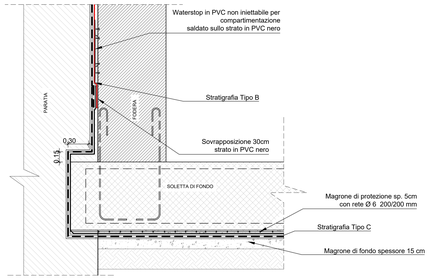

PARTICOLARE 4 / PARTICOLARE 5

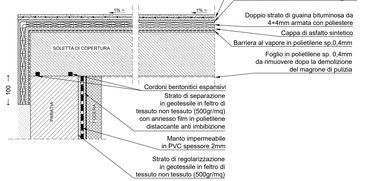

PARTICOLARE 6

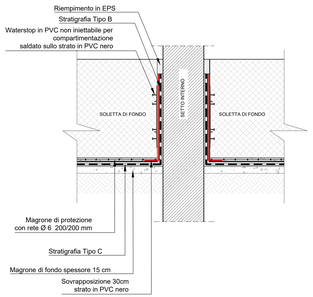

PARTICOLARE 7

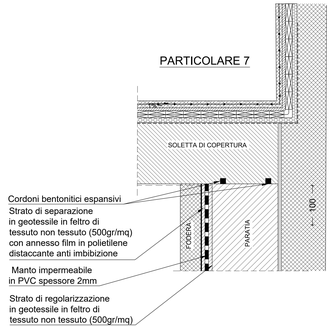

MINISTERO DELLE INFRASTRUTTURE E DELLA MOBILITÀ SOSTENIBILI
STRUTTURA TECNICA DI MISSIONE

Mims

COMUNE DI TORINO

CITTÀ DI TORINO

METROPOLITANA AUTOMATICA DI TORINO
LINEA 2 - TRATTA POLITECNICO - REBAUDENGO
PROGETTAZIONE DEFINITIVA
Lotto Costruttivo 2: Bologna - Politecnico

PROGETTO DEFINITIVO		
DIRETTORE PROGETTAZIONE Responsabile integrazione discipline specialistiche	IL PROGETTISTA	INFRA.TO Infrastrutture per la mobilità INFRATRASPORTI.TO S.r.l.
Ing. R. Crova Ordine degli Ingegneri della Provincia di Torino n. 6038S	Ing. F. Rizzo Ordine degli Ingegneri della Provincia di Torino n. 9337K	**PROGETTO STRUTTURALE-STAZIONI SUPERFICIALI** STAZIONE VERONA Schemi di impermeabilizzazione stazioni

	ELABORATO				SCALA	DATA
		REV.	PR.	AR.		
BIM MANAGER Geom. L. D'Ricardi	MTL2_T1_A2D_STR_SVR_T_021	0	2		VARIE	24/11/2023

Fg 1 di 1

AGGIORNAMENTI

REV.	DESCRIZIONE	DATA	REDATTO	CONTROL.	APPROV.	VISTO
0	EMISSIONE	28/01/22	VPL	ECA	FRI	RCR
1	EMISSIONE FINALE A SEGUITO DI VERIFICA PREVENTIVA	30/09/22	VPL	ECA	FRI	RCR
2	REVISIONE PER INTEGRAZIONE SISTEMA VACUUM	24/11/23	OLA	FRI	FRI	RCR
-	-	-	-	-	-	-
-	-	-	-	-	-	-
-	-	-	-	-	-	-

LOTTO 2	CARTELLA	9.2.2.	29	MTL2T1A2D	STRSVRT021

STAZIONE APPALTANTE
DIRETTORE DI ESERCIZIO
DIRIGENTE DELLA DIREZIONE
Ing. R. Bertasio

RESPONSABILE UNICO DEL PROCEDIMENTO
Ing. A. Strazziero