1 SEZIONE A-A
SCALA 1:50

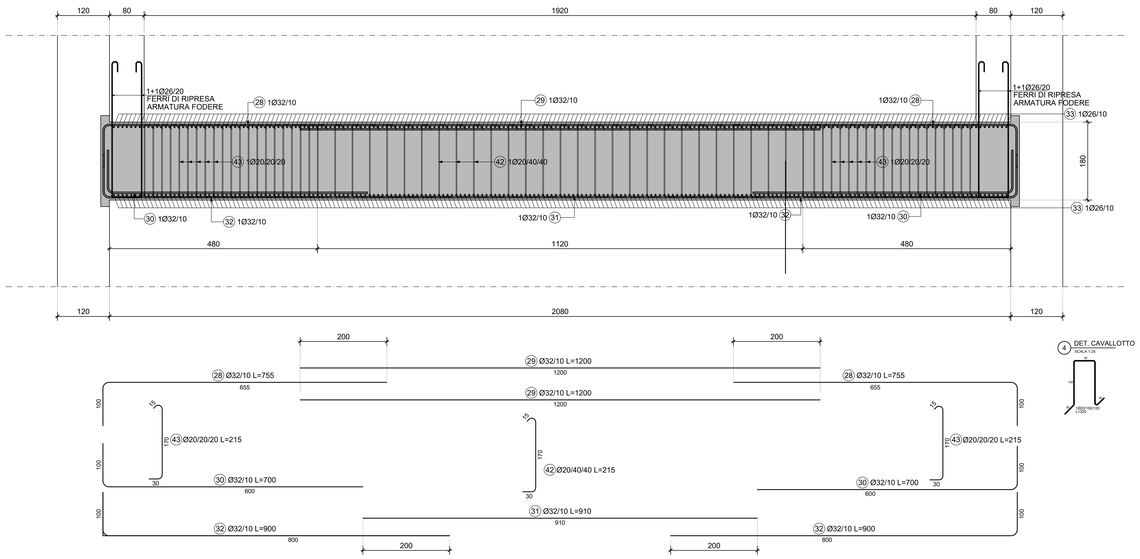

4 DET. CAVALLOTTO
SCALA 1:25

2 SEZIONE B-B
SCALA 1:50

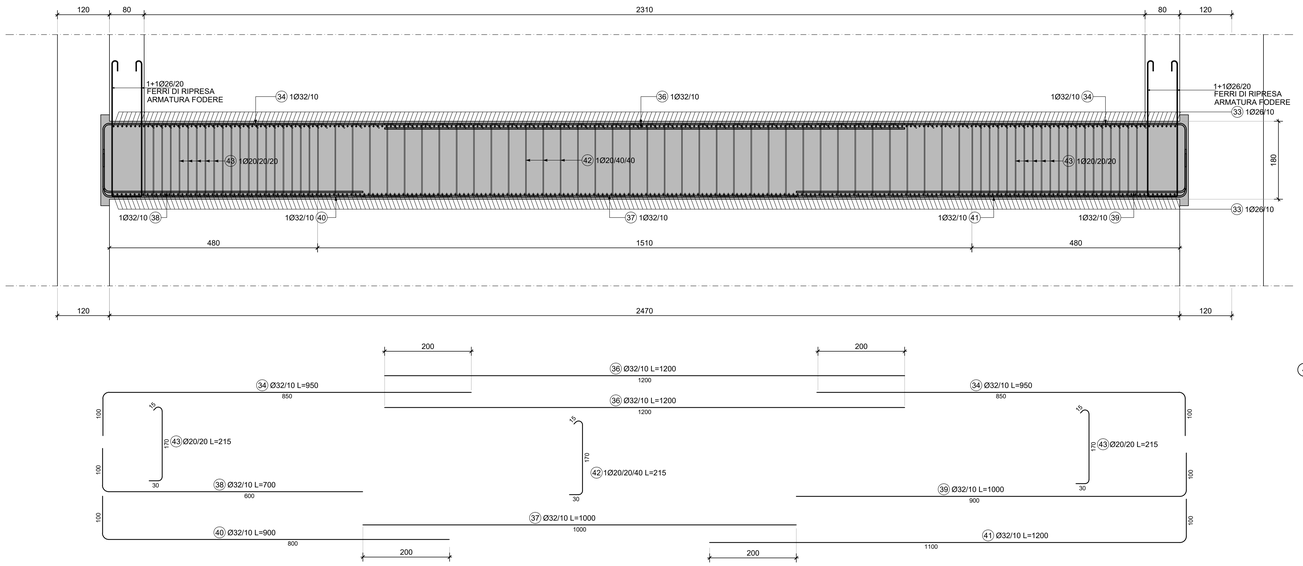

4 DET. CAVALLOTTO
SCALA 1:25

3 PIANTA SCHEMATICA
SCALA 1:500

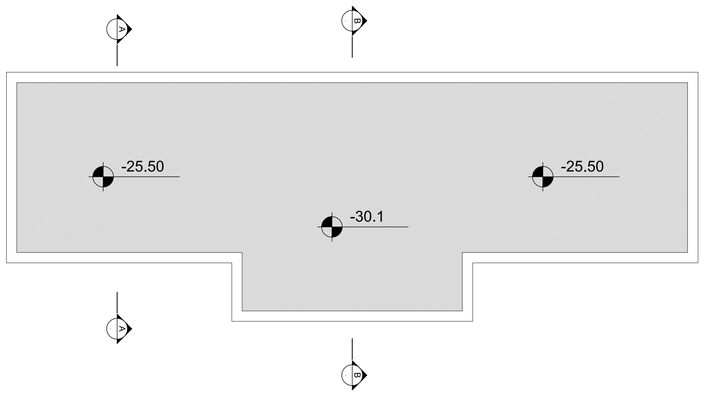

MATERIALI

CALCESTRUZZI

MAGRONE C12/15
- Classe di esposizione X0

DIAFRAMMI / PALI C25/30
- Classe di esposizione: XC2
- Classe di consistenza: S3
- Rapporto A/C: ≤ 0.6
- Dosaggio minimo cemento: 300 kg/m³
- Diametro massimo aggregati: 25 mm

SOLETTA DI FONDO C30/37
- Classe di esposizione: XC2
- Classe di consistenza: S3
- Rapporto A/C: ≤ 0.6
- Dosaggio minimo cemento: 300 kg/m³
- Diametro massimo aggregati: 25 mm

STRUTTURE INTERNE C30/37
- Classe di esposizione: XC3
- Classe di consistenza: S4
- Rapporto A/C: ≤ 0.5
- Dosaggio minimo cemento: 300 kg/m³
- Diametro massimo aggregati: 15 mm

ACCIAIO DA C.A.

Barre φ<26 mm B450C
Reti e tralicci elettrosaldati fyk≥ 450 N/mm²
- ftk≥ 540 N/mm²
- 1.15 ≤ (ft/fy) < 1,35
- (Agt)k≥7.5%

ACCIAIO DA CARPENTERIA METALLICA

TUBI S355 J0
- fyk=355 N/mm²
- ftk=510 N/mm²

PROFILI E PIASTRE S355 J0
- fyk=355 N/mm²
- ftk=510 N/mm²

Elemento	Copriferro minimo (mm)
DIAFRAMMI	75
STRUTTURE INTERNE	50

NOTE GENERALI:

1. Tutte le dimensioni indicate sono espresse in cm., salvo diversamente espresso.
2. Le quote altimetriche sono espresse in metri e si riferiscono alle quote relative rispetto al livello stradale.
3. Per i valori di incidenza fare riferimento alle tavole di carpenteria.

MINISTERO
DELLE INFRASTRUTTURE E DELLA MOBILITÀ SOSTENIBILI
STRUTTURA TECNICA DI MISSIONE

Mims

COMUNE DI TORINO

CITTÀ DI TORINO

METROPOLITANA AUTOMATICA DI TORINO
LINEA 2 - TRATTA POLITECNICO - REBAUDENGO
PROGETTAZIONE DEFINITIVA
Lotto Costruttivo 2: Bologna - Politecnico

PROGETTO DEFINITIVO

DIRETTORE PROGETTAZIONE (Responsabile integrazione discipline specialistiche)	IL PROGETTISTA	INFRA.TO infrastrutture per la mobilità — INFRATRASPORTI.TO S.r.l.
Ing. R. Crova, Ordine degli Ingegneri della Provincia di Torino n. 6038S	Ing. F. Rizzo, Ordine degli Ingegneri della Provincia di Torino n. 9337K	**PROGETTO STRUTTURALE-STAZIONI PROFONDE** STAZIONE PASTRENGO Armatura tipologica - Solettone sottobanchina

BIM MANAGER Geom. L. D'Accardi	ELABORATO	REV. int.	REV. est.	SCALA	DATA
	MTL2T1A2DSTRSPAT015	0	1	VARIE	30/09/2022

Fg. 1 di 1

AGGIORNAMENTI

REV.	DESCRIZIONE	DATA	REDATTO	CONTROL.	APPROV.	VISTO
0	EMISSIONE	18/01/22	VFL	ECA	FRI	RCR
1	EMISSIONE FINALE A SEGUITO DI VERIFICA PREVENTIVA	30/09/22	VFL	ECA	FRI	RCR
-	-	-	-	-	-	-
-	-	-	-	-	-	-
-	-	-	-	-	-	-

LOTTO 2	CARTELLA	9.2.4	28	MTL2T1A2D	STRSPAT015

STAZIONE APPALTANTE

DIRETTORE DI DIVISIONE INFRASTRUTTURE E MOBILITÀ
Ing. R. Bertasio

RESPONSABILE UNICO DEL PROCEDIMENTO
Ing. A. Strozziero

0 25 50 125cm
SCALA GRAFICA 1:25

0 50 100 250cm
SCALA GRAFICA 1:50

0 2 4 10m
SCALA GRAFICA 1:200

REV.	TEL.	ORDIN.	CONF.	MAT.	MAN.	OCL.+	COORD.DIS.	Inserito DATI/TAVOLE/BIM per Lo.+	XX
0.10	0.24	0.32	0.36	0.50	0.60	0.15	0.09	0.10	