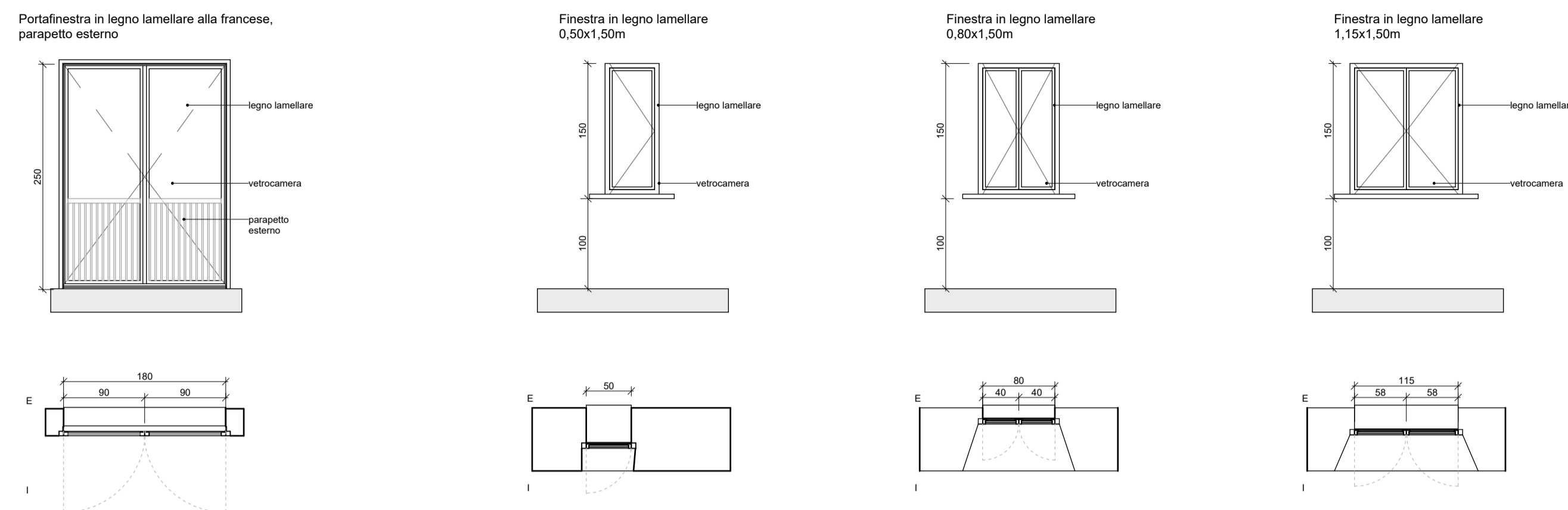


INFISSI ESTERNI_scala 1:50

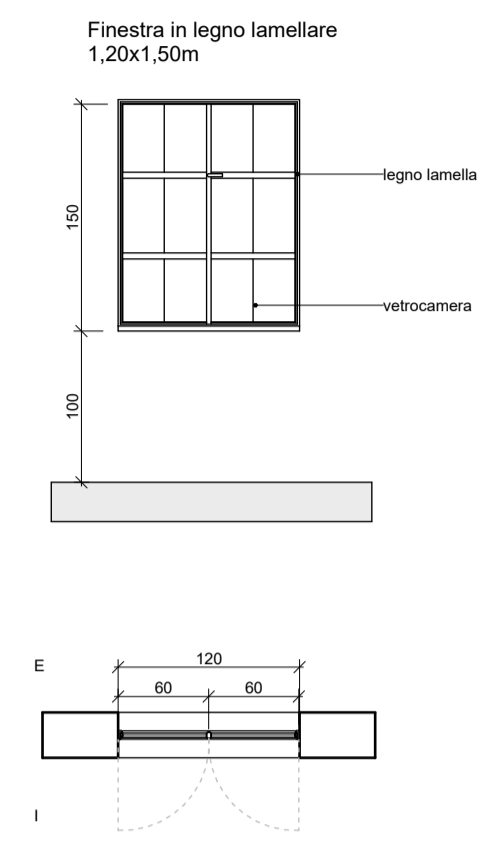
FINESTRE - IN LEGNO

EDIFICI 1 E 2 - PIANO PRIMO (SALE MULTIFUNZIONALI)

EDIFICIO B - PIANO PRIMO (AMBIENTI, SPOGLIATOI E SERVIZI IGIENICI)

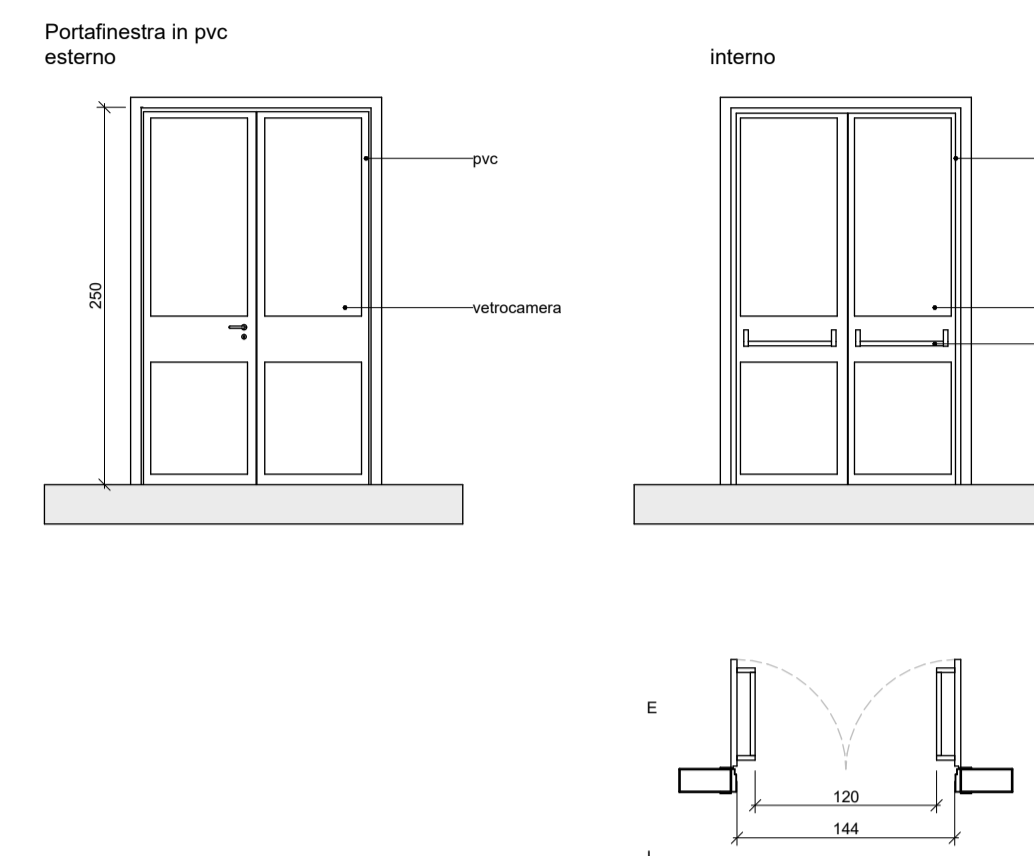


EDIFICIO F - PIANO TERRA



PORTEFINESTRE - IN PVC

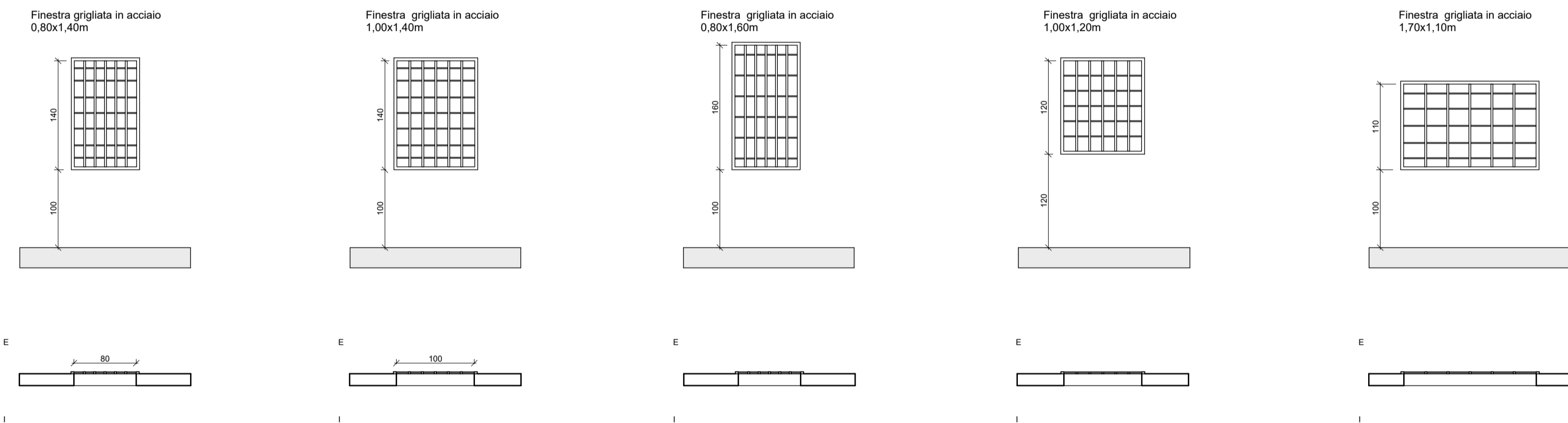
EDIFICI 1 E 2 - PIANO PRIMO (SALE MULTIFUNZIONALI)



FINESTRE - IN GRIGLIATO DI ACCIAIO (EDIFICI A,B,C,D,E PIANO TERRA)

EDIFICIO B PIANO TERRA

EDIFICIO A PIANO TERRA



Abaco infissi esterni - finestre			
Descrizione	L (m)	H (m)	N. unità
Portafinestra alla francese in legno lamellare ad anta doppia	1.80	2.50	9
Finestra in legno lamellare ad anta doppia	0.80	1.50	1
Finestra in legno lamellare ad anta singola	0.50	1.50	2
Finestra fissa grigliata in acciaio	0.80	1.40	3
Finestra fissa grigliata in acciaio	0.80	1.60	3
Finestra fissa grigliata in acciaio	1.00	1.20	2
Finestra fissa grigliata in acciaio	1.00	1.40	4
Finestra fissa grigliata in acciaio	1.70	1.10	3

Abaco infissi esterni - Portefinestre e porte			
Descrizione	L (m)	H (m)	N. unità
Porta ad anta doppia in PVC antiurto con vetrocamera con pellicola di sicurezza	1.20	2.50	4
Porta ad anta singola in grigliato di acciaio con serratura	0.90	2.03	2
Porta ad anta singola in grigliato di acciaio con serratura	0.60	2.10	1
Porta ad anta doppia in grigliato di acciaio con serratura	1.60	2.10	1
Porta ad anta singola in grigliato di acciaio con serratura	0.85	2.10	1
Porta ad anta singola in grigliato di acciaio con serratura	1.20	2.10	5
Porta ad anta doppia in grigliato di acciaio con serratura	1.20	2.40	2
Porta ad anta singola in grigliato di acciaio con serratura	1.00	2.10	3
Porta ad anta singola in grigliato di acciaio con serratura	1.00	2.40	2
Porta ad anta doppia in grigliato di acciaio con serratura	1.70	1.70	2

PORTE - IN GRIGLIATO DI ACCIAIO (EDIFICI A,B,C,D,E)

EDIFICIO A PIANO TERRA

EDIFICIO C PIANO TERRA

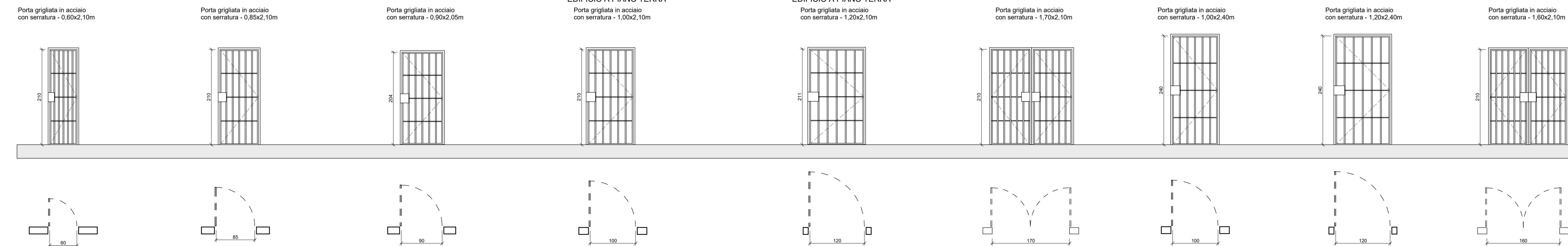
EDIFICIO E PIANO TERRA

EDIFICIO B PIANO TERRA
EDIFICIO A PIANO TERRA

EDIFICIO C PIANO TERRA
EDIFICIO A PIANO TERRA

EDIFICIO C PIANO TERRA

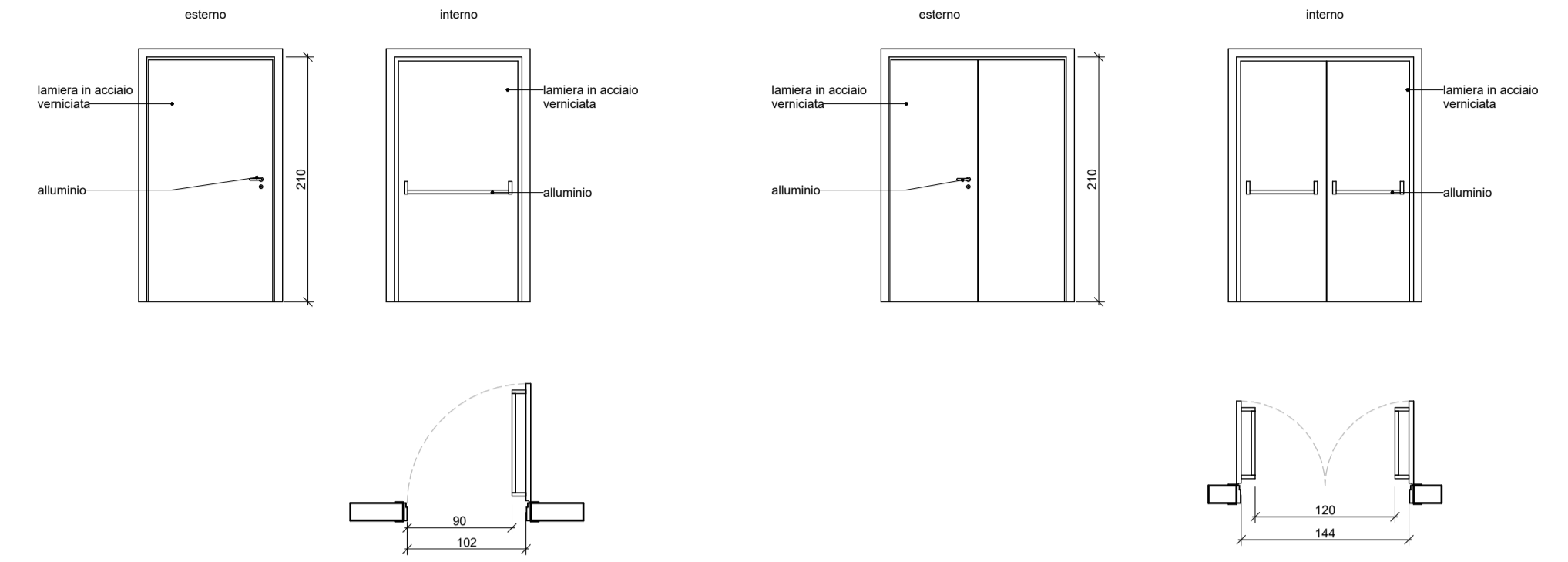
EDIFICIO A PIANO TERRA



INFISSI INTERNI_scala 1:50

EDIFICIO 1 - SALA MULTIFUNZIONALE1 ED EDIFICIO B PIANO PRIMO

Porte tamburate in PVC con maniglione antipanico



Abaco infissi interni - porte			
Descrizione	L (m)	H (m)	N. unità
Porta ad anta singola tamburata in PVC antiurto dotata di maniglione antipanico	0.90	2.10	4
Porta ad anta singola tamburata in PVC antiurto dotata di maniglione antipanico	0.80	2.10	16
Porta ad anta doppia tamburata in PVC antiurto dotata di maniglione antipanico	1.20	2.10	3



PROGETTO
Parco dello Sport e dell'educazione Ambientale
Cluster 2 - Rigenerazione ex Galoppatoio militare

CLIENTE
Città di Torino
Dipartimento Manutenzioni e Servizi Tecnici
Divisione Manutenzioni
Servizio Infrastrutture per il Commercio e lo Sport

RUP/CP
Arch. Maria Vitetta

GRUPPO DI PROGETTAZIONE
Determina D.D. N°5382 DEL 27/09/2023

SOCIETA' MANDATARIA / Coordinatore del Gruppo di Progettazione / Progettista
1AX srl
Via F. Crispi, 69
67051 - Avezzano (AQ)
info@1ax.it

PROGETTISTA IMPIANTI
PROIMPIANTI
ENERGIA & INGEGNERIA

PROIMPIANTI srl
Via Garibaldi, 69
67051 - Avezzano (AQ)
c.granata@proimpianti.it

CONSULENTI
PAESAGGIO
Arch. Paesaggista Diego Colonna

AMBIENTE
Studio Biosfera - Dott. Biologo Gianni Bettini
Myricae s.r.l. - Dott. Agronomo Giordano Fossi
Dott. Agronomo Tommaso Vai

CUP
C13I22000080006

CODICE OPERA
5057

FASE PROGETTUALE
Progetto Definitivo

ELABORATO
Elaborati grafici ex-galoppatoio - Abaco tipologico infissi interni ed esterni

CODICE ELABORATO	ELAB. GRAF.	DATA	SCALA
104-2	DEFINITIVO	24/11/2023	1:50

NOTE FILE 104_2_DEF_5057_ARC-ELAB.GRAF.-28-00