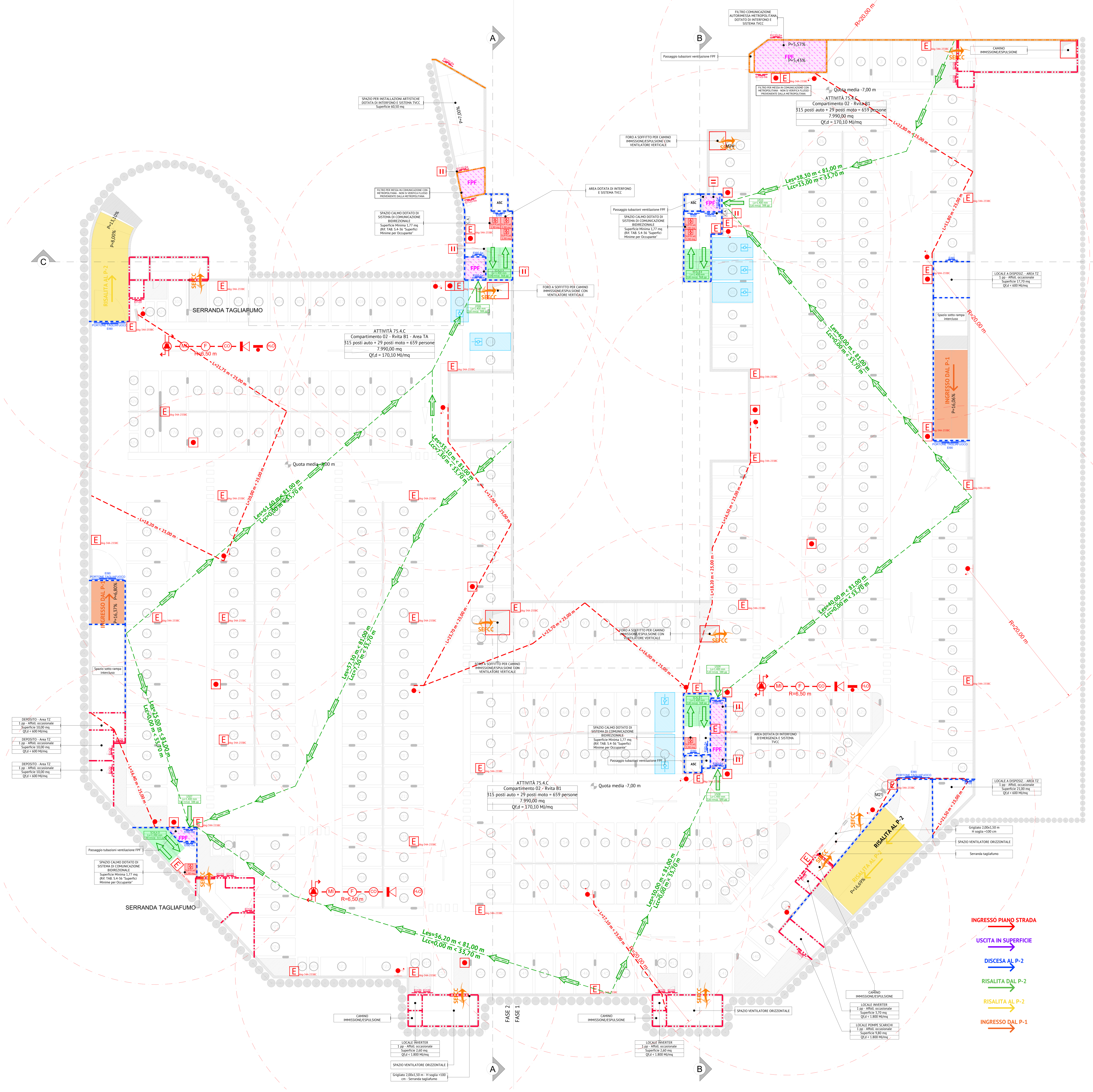

PROGETTO PREVENZIONE INCENDI - FASE 2 - LIVELLO P-2
Scala 1:200

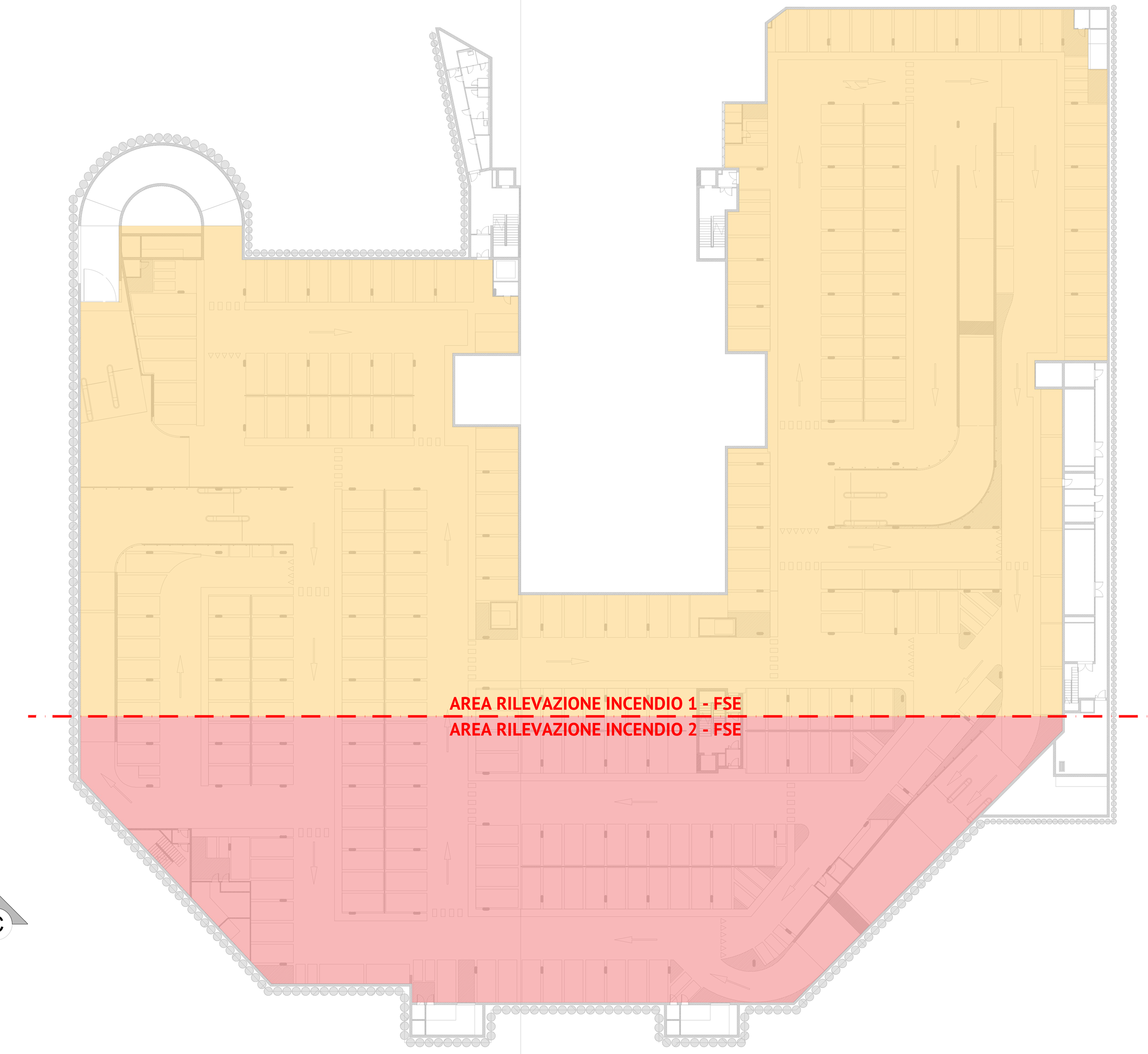

EVIDENZIAZIONE DELLE AREE AI FINI DELLA FSE - LIVELLO P-1
Scala 1:500

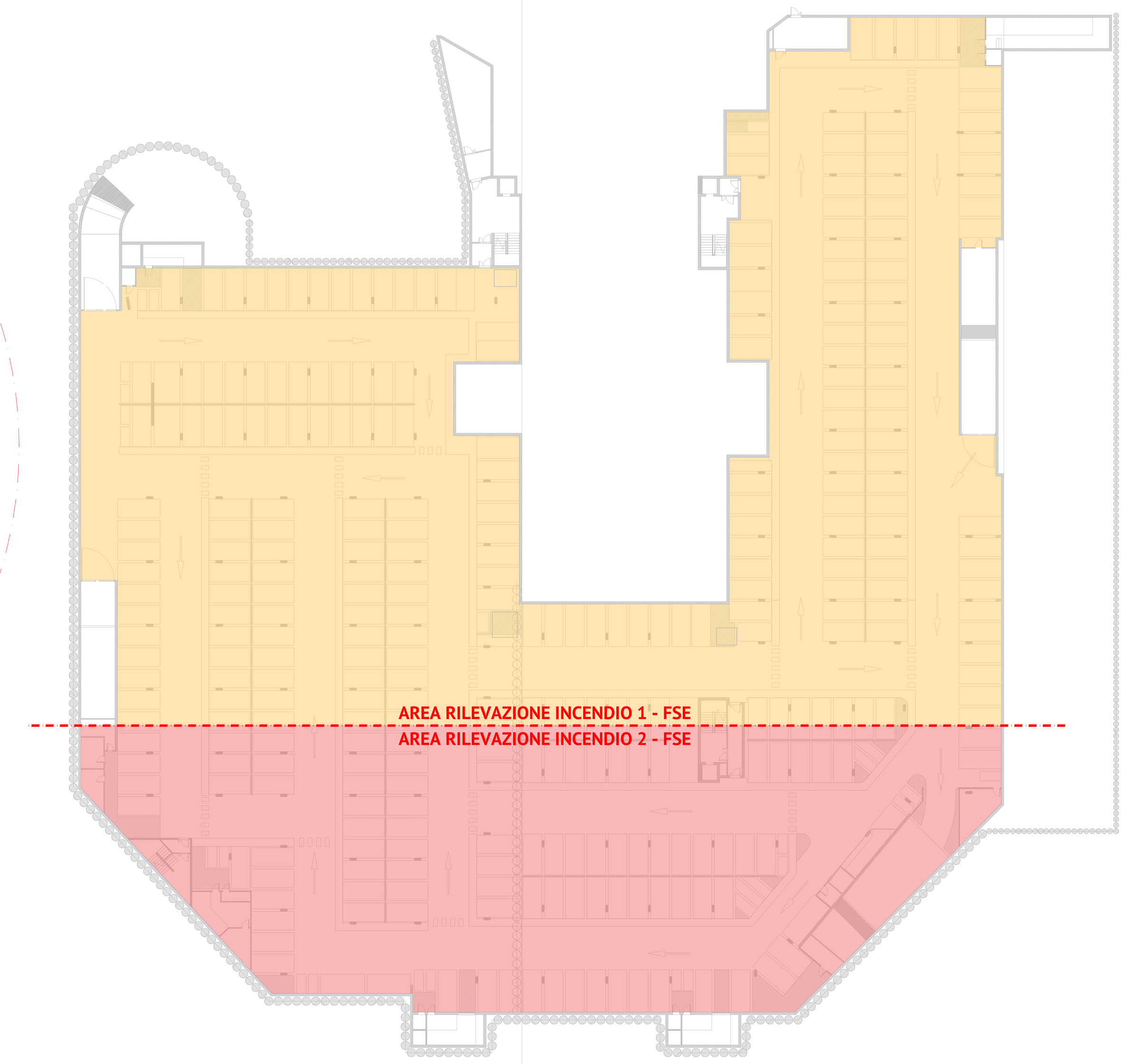

EVIDENZIAZIONE DELLE AREE AI FINI DELLA FSE - LIVELLO P-2
Scala 1:500

LEGENDA SIMBOLI ANTINCENDIO
PERCORSO D'ESODO IN SALITA
PERCORSO D'ESODO IN DISCESA
PERCORSO D'ESODO ORIZZONTALE
DISTANZA DI SEPARAZIONE
CARATTERIZZAZIONE AREA-LOCALE
USCITE
ELEMENTI [STRUTTURE - PARETI] R - REI - EI 90
ELEMENTI [STRUTTURE - PARETI] R - REI - EI 120
ELEMENTI [STRUTTURE - PARETI] R - REI - EI 180
ELEMENTI DI CHIUSURA EI 90
ELEMENTI DI CHIUSURA EI 120
ELEMENTI DI CHIUSURA EI 180
ELEMENTI DI CHIUSURA EI-Sa90
ELEMENTI DI CHIUSURA EI-Sa120
ELEMENTI DI CHIUSURA EI-Sa180
ESTINTORE PORTATILE A POLVERE - CARICA MINIMA 6 kg - CAPACITÀ ESTINGUENTE 34A-233BC
ESTINTORE PORTATILE CO2 - CARICA MINIMA 5 kg - CAPACITÀ ESTINGUENTE 113B
ESTINTORE PORTATILE PER SPEGNIMENTO INCENDI BATTERIE AL LITIO - CARICA MINIMA 6 kg - 21A
ESTINTORE CARRELLATO
IDRANTE UNI 45
DISTANZA RAGGIUNGIMENTO IDRANTE UNI 45 SECONDO LA REGOLA DEL FILO TESO < 25,00 m
IDRANTE SOPRASUOLO UNI 70
ATTACCO MOTOPOMPA VVF
PULSANTE ALLARME INCENDIO
SIRENA D'ALLARME
ILLUMINAZIONE DI EMERGENZA
ELETTROMAGNETE ASSERVITO AD IRAI PER PORTA EI CON PULSANTE E CONTROPIASTRA
RIVELATORE OTTICO PUNTIFORME DI FUMO R=6,50 m
IMPIANTO RIVELAZIONE MISCELE INFIAMMABILI
IMPIANTO RIVELAZIONE CO
IMPIANTO SPEGNIMENTO SPRINKLER
IMPIANTO SPEGNIMENTO WATERMIST
IMPIANTO SPEGNIMENTO SPRINKLER CON TESTINE EROGATRICI QUICK RESPONSE
IMPIANTO IMMISSIONE/ESTRAZIONE MECCANICA
SEFFC - IMPIANTO REVERSIBILE IMMISSIONE ESTRAZIONE AREA IN FUNZIONE DELLA ZONA FSE
VENTILAZIONE NATURALE
VENTILAZIONE NATURALE PER MEZZO DI SERRAMENTO APRIBILE AUTOMATICAMENTE TIPO SEb ASSERVITO AD IRAI - SE. = 1/40 Sup. IN PIANTA
FILTRO A PROVA DI FUMO DOTATO DI SISTEMA DI PRESSURIZZAZIONE
STALLO PREDISPOSIZIONE RICARICA ELETTRICA "FUTURA INSTALLAZIONE"
STALLO DISABILI
GRIGLIE DI AERAZIONE
SPAZIO CALMO DOTATO DI SISTEMA DI COMUNICAZIONE BIDIREZIONALE
PULSANTE SGANCIO ELETTTRICO
PULSANTE SGANCIO IMPIANTO FOTOVOLTAICO
PULSANTE SGANCIO COLONNINA RICARICA ELETTRICA
INVERTER IMPIANTO FOTOVOLTAICO
C. A. — CASSA AUTOMATICA

CITTA' DI TORINO

DIVISIONE INFRASTRUTTURE MOBILITÀ

Area infrastrutture - Servizio Suolo Parcheggi

PARCHEGGIO PUBBLICO INTERRATO PIAZZA BENGASI

CUP C11I13000010007 - **CIG** 8530185359 - **CPV** 71242000-6 - **C. NUTS** ITC11

PROGETTO ESECUTIVO

RESPONSABILE UNICO DEL PROCEDIMENTO
Arch. Paola DE FILIPPI

COLLABORATORI TECNICI DEL RUP
Ing. Giovanni SELVAGGI
ing. Amerigo STROZIERO
Ing. Giuseppe POPPA

R.T.P.

ICIS S.r.l. - Società di Ingegneria
Mandataria R.T.P. - Integrazione prestazioni specialistiche - Strutture - Geologia e Geotecnica - Viabilità e Sottoservizi - CAM

STUDIO ROLI ASSOCIATI
Architettura - Edilizia - Sistemazioni Esterne

STUDIO RENATO LAZZERINI
Impianti Idraulici, Meccanici, Elettrici e Speciali

Dott. Stefano ROLETTI
Acustica Ambientale

Ing. Gian Franco SILLITTI
Prevenzione Incendi

GAE Engineering S.r.l.
Strategia Antincendio
Coordinamento Sicurezza in Progettazione

Ing. Luigi QUARANTA
Coordinamento Sicurezza in Progettazione

Integratori Prestazioni Specialistiche:
Ing. Paolo S. PAGANO (ICIS Srl)
Ing. Luciano LUCIANI (ICIS Srl)

Professionisti Antincendio:
Ing. Giuseppe G. AMARO (GAe Engineering Srl)
Ing. Gian Franco SILLITTI

PREVENZIONE INCENDI

Progetto di Prevenzione Incendi - Fase 2
Pianta P-2

REDAZIONE	CODICE GENERALE ELABORATO					
GAe Engineering S.r.l.	L2687 (CODICE OPERA)	PE (LIVELLO PROGETTO)	B (CATEGORIA)	VVF (DOCUMENTO)	05 (N. ELABORATO)	01 (REVISIONE)

CONTROLLO	N	DATA	NOTE EMISSIONE	SCALA
Ing. AMARO - Ing. SILLITTI	00	Agosto 2024	Consegna Progetto Esecutivo - Prima emissione	1:200
	01	Ottobre 2024	Integrazione Pratica VVF	

AUTORIZZAZIONE	DATA
Ing. LUCIANI	Ottobre 2024

FILE L2687_PE_B_VVF_XX_r01.dwg