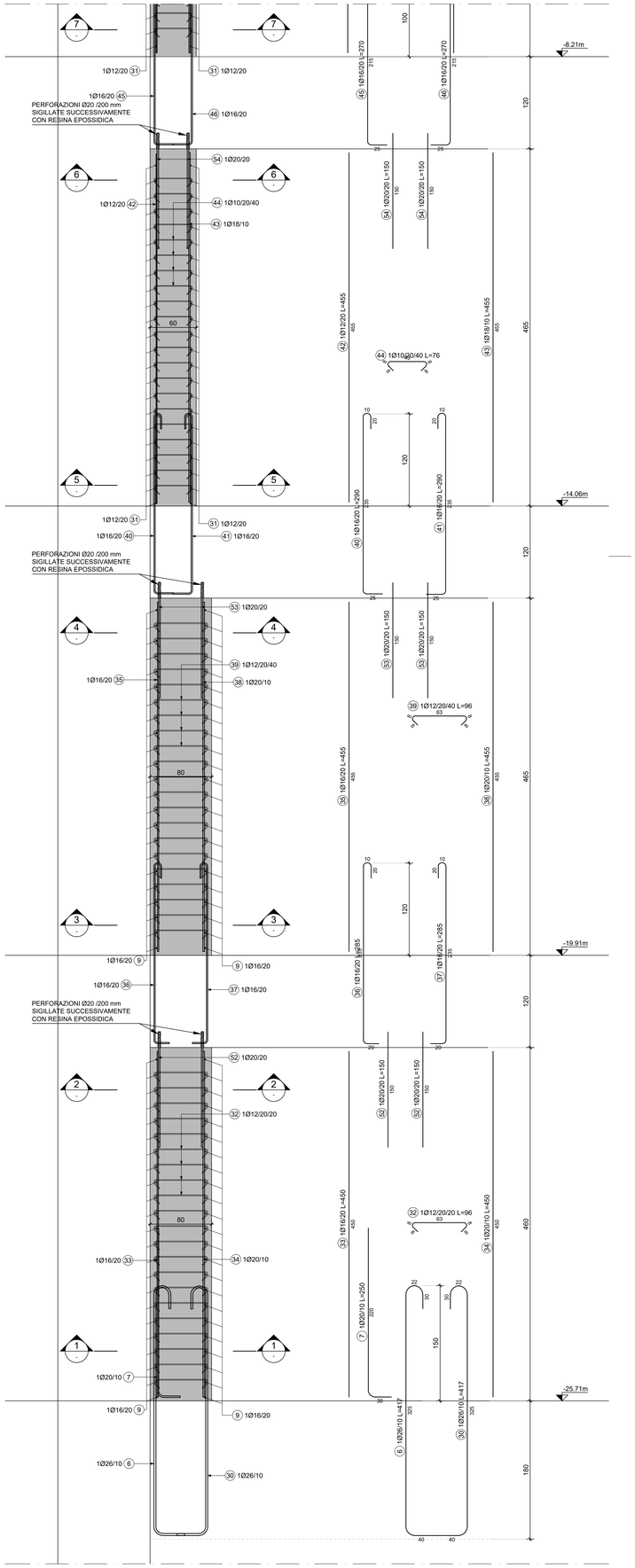

1 SEZIONE TRASVERSALE TIPO
SCALA 1:25

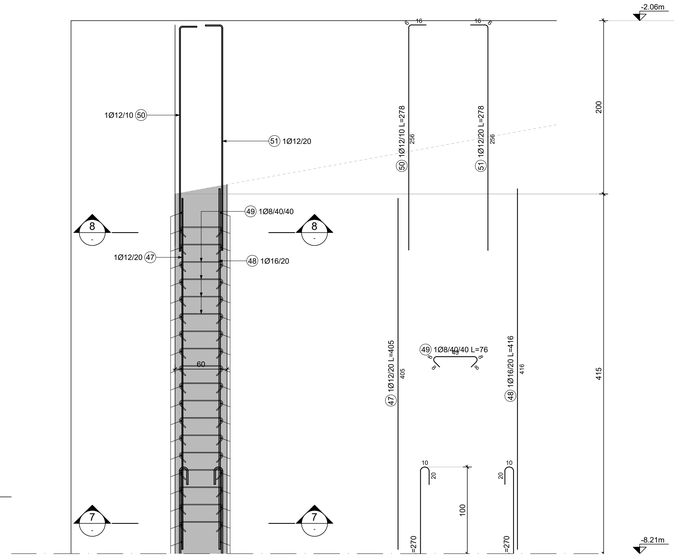

5 SEZIONE 4-4
SCALA 1:25

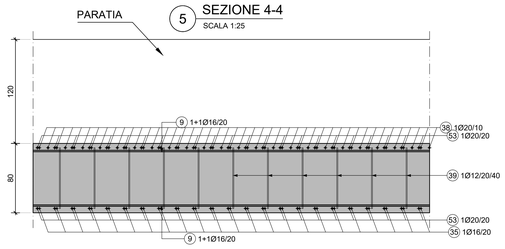

4 SEZIONE 3-3
SCALA 1:25

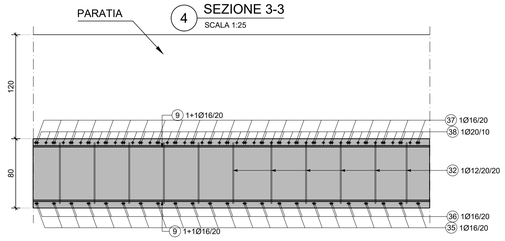

3 SEZIONE 2-2
SCALA 1:25

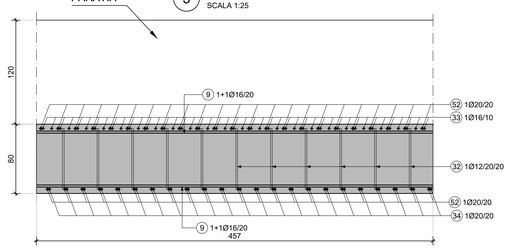

2 SEZIONE 1-1
SCALA 1:25

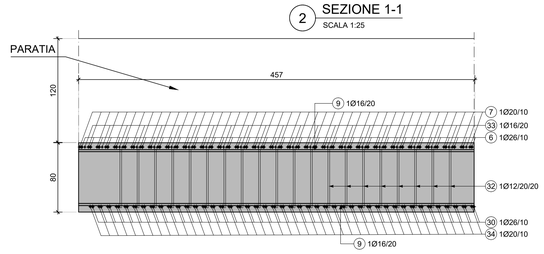

9 SEZIONE 8-8
SCALA 1:25

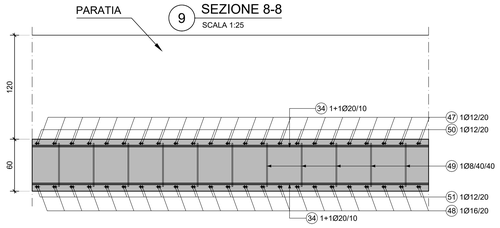

8 SEZIONE 7-7
SCALA 1:25

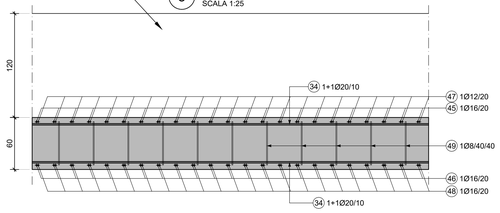

7 SEZIONE 6-6
SCALA 1:25

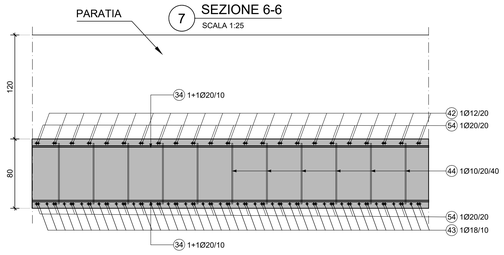

6 SEZIONE 5-5
SCALA 1:25

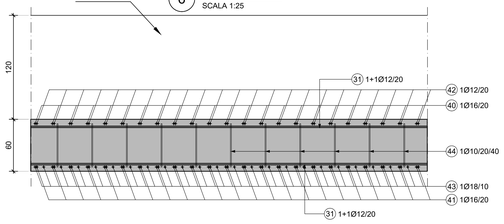

10 PIANTA SCHEMATICA
SCALA 1:500

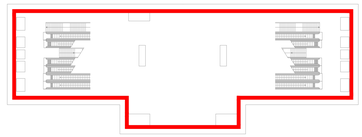

MATERIALI

CALCESTRUZZI

MAGRONE C12/15
Classe di esposizione X0

DIAFRAMMI / PALI C25/30
Classe di esposizione: XC2
Classe di consistenza: S3
Rapporto A/C: ≤ 0.6
Dosaggio minimo cemento: 300 kg/m³
Diametro massimo aggregati: 25 mm

SOLETTA DI FONDO C30/37
Classe di esposizione: XC2
Classe di consistenza: S3
Rapporto A/C: ≤ 0.6
Dosaggio minimo cemento: 300 kg/m³
Diametro massimo aggregati: 25 mm

STRUTTURE INTERNE C30/37
Classe di esposizione: XC3
Classe di consistenza: S4
Rapporto A/C: ≤ 0.5
Dosaggio minimo cemento: 300 kg/m³
Diametro massimo aggregati: 15 mm

ACCIAIO DA C.A.
Barre φ<26 mm B450C
Reti e tralicci elettrosaldati fyk≥ 450 N/mm²
ftk≥ 540 N/mm²
1.15 ≤ (ft/fy) < 1,35
(Agt)k≥7.5%

ACCIAIO DA CARPENTERIA METALLICA
TUBI S355 J0
fyk=355 N/mm²
ftk=510 N/mm²

PROFILI E PIASTRE S355 J0
fyk=355 N/mm²
ftk=510 N/mm²

Elemento	Copriferro minimo (mm)
DIAFRAMMI	75
STRUTTURE INTERNE	50

0 25 50 125cm
SCALA GRAFICA 1:25

0 5 10 25m
SCALA GRAFICA 1:500

NOTE GENERALI:

1. Tutte le dimensioni indicate sono espresse in cm., salvo diversamente espresso
2. Le quote altimetriche sono espresse in metri e si riferiscono alle quote relative rispetto al livello stradale.
3. Per i valori di incidenza fare riferimento alle tavole di carpenteria.

MINISTERO
DELLE INFRASTRUTTURE E DELLA MOBILITÀ SOSTENIBILI
STRUTTURA TECNICA DI MISSIONE

Mims

COMUNE DI TORINO

CITTA' DI TORINO

METROPOLITANA AUTOMATICA DI TORINO
LINEA 2 - TRATTA POLITECNICO - REBAUDENGO
PROGETTAZIONE DEFINITIVA
Lotto Costruttivo 2: Bologna - Politecnico

PROGETTO DEFINITIVO

DIRETTORE PROGETTAZIONE
Responsabile integrazione discipline specialistiche

IL PROGETTISTA

INFRA.TO infrastrutture per la mobilità — INFRATRASPORTI.TO S.r.l.

Ing. R. Crova
Ordine degli Ingegneri della Provincia di Torino
n. 6038S

Ing. F. Rizzo
Ordine degli Ingegneri della Provincia di Torino
n. 9337K

PROGETTO STRUTTURALE - STAZIONI PROFONDE
STAZIONE NOVARA
Armatura tipologica - Fodere

BIM MANAGER Geom. L. D'Accardi

ELABORATO			REV. int.	REV. ext.	SCALA	DATA
MTL2T1A2DSTRSNOT	011		0	1	VARIE	30/09/2022

Fg. 1 di 3

AGGIORNAMENTI

REV.	DESCRIZIONE	DATA	REDATTO	CONTROL.	APPROV.	VISTO
0	EMISSIONE	18/01/22	VFL	ECA	FRI	RCR
1	EMISSIONE FINALE A SEGUITO DI VERIFICA PREVENTIVA	30/09/22	VFL	ECA	FRI	RCR
-	-	-	-	-	-	-
-	-	-	-	-	-	-
-	-	-	-	-	-	-

LOTTO 2	CARTELLA	9.2.1	24	MTL2T1A2D	STRSNOT011

STAZIONE APPALTANTE

DIRETTORE DI DIVISIONE INFRASTRUTTURE E MOBILITÀ
Ing. R. Bertasio

RESPONSABILE UNICO DEL PROCEDIMENTO
Ing. A. Strozziero