1 SEZIONE 1-1
SCALA 1:25

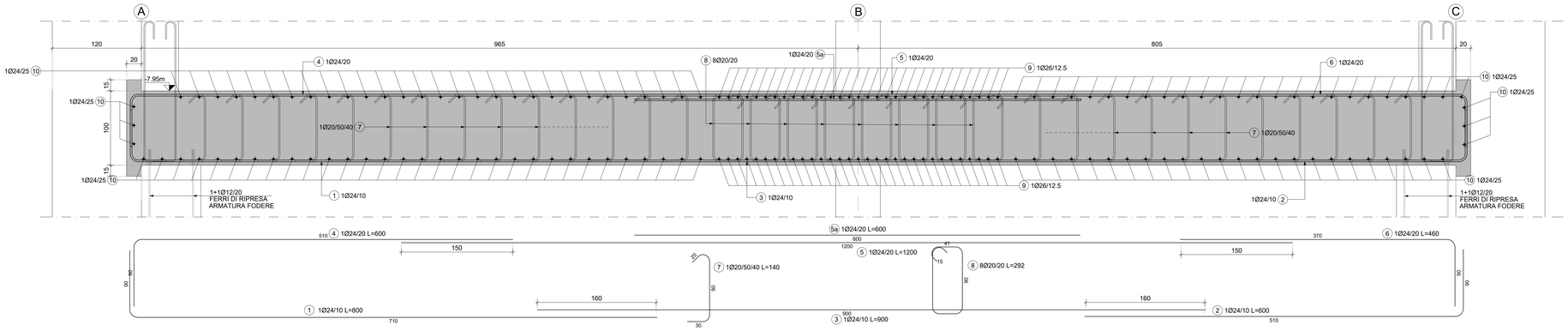

2 SEZIONE 2-2
SCALA 1:25

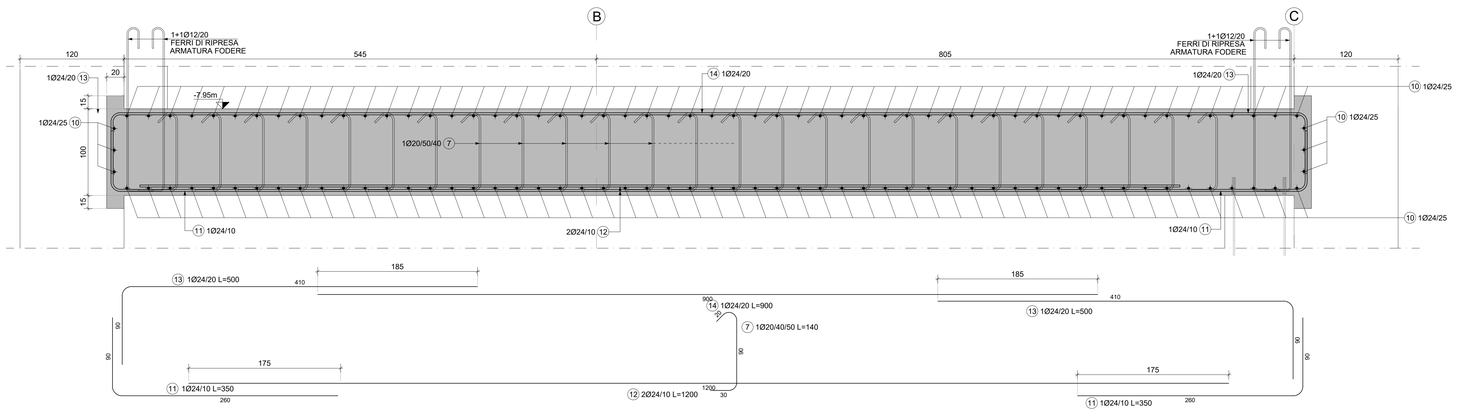

3 DET. CAVALLOTTO
SCALA 1:25

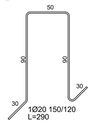

5 PIANTA SOLETTA PIANO ATRIO
SCALA 1:200

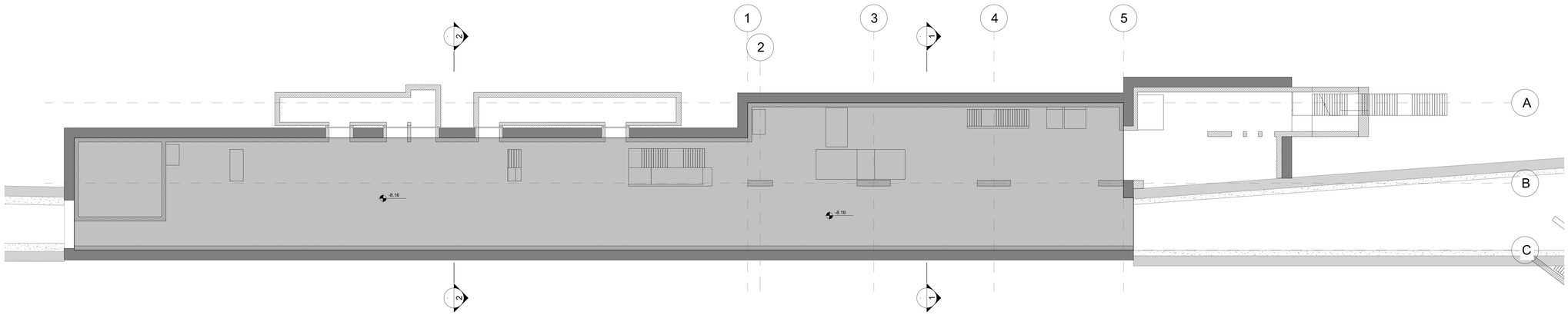

MATERIALI

CALCESTRUZZI

MAGRONE C12/15
Classe di esposizione X0

DIAFRAMMI / PALI C25/30
Classe di esposizione: XC2
Classe di consistenza: S3
Rapporto A/C: ≤ 0.6
Dosaggio minimo cemento: 300 kg/m³
Diametro massimo aggregati: 25 mm

SOLETTA DI FONDO C30/37
Classe di esposizione: XC2
Classe di consistenza: S3
Rapporto A/C: ≤ 0.6
Dosaggio minimo cemento: 300 kg/m³
Diametro massimo aggregati: 25 mm

STRUTTURE INTERNE C30/37
Classe di esposizione: XC3
Classe di consistenza: S4
Rapporto A/C: ≤ 0.5
Dosaggio minimo cemento: 300 kg/m³
Diametro massimo aggregati: 15 mm

ACCIAIO DA C.A.
Barre φ<26 mm B450C
Reti e tralicci elettrosaldati fyk≥ 450 N/mm²
ftk≥ 540 N/mm²
1.15 ≤ (ft/fy) < 1,35
(Agt)k≥7.5%

ACCIAIO DA CARPENTERIA METALLICA
TUBI S355 J0
fyk=355 N/mm²
ftk=510 N/mm²

PROFILI E PIASTRE S355 J0
fyk=355 N/mm²
ftk=510 N/mm²

Elemento Copriferro minimo (mm)
DIAFRAMMI 75
STRUTTURE INTERNE 50

NOTE GENERALI:
1. Tutte le dimensioni indicate sono espresse in cm., salvo diversamente espresso
2. Le quote altimetriche sono espresse in metri e si riferiscono alle quote relative rispetto al livello stradale.
3. Per i valori di incidenza fare riferimento alle tavole di carpenteria.

SCALA GRAFICA 1:25

SCALA GRAFICA 1:200

MINISTERO
DELLE INFRASTRUTTURE E DELLA MOBILITÀ SOSTENIBILI
STRUTTURA TECNICA DI MISSIONE

Mims

COMUNE DI TORINO

CITTÀ DI TORINO

METROPOLITANA AUTOMATICA DI TORINO
LINEA 2 - TRATTA POLITECNICO - REBAUDENGO
PROGETTAZIONE DEFINITIVA
Lotto Costruttivo 1: Rebaudengo - Bologna

PROGETTO DEFINITIVO

DIRETTORE PROGETTAZIONE
Responsabile integrazione discipline specialistiche
Ing. R. Crova
Ordine degli Ingegneri della Provincia di Torino
n. 6038S

IL PROGETTISTA
Ing. F. Rizzo
Ordine degli Ingegneri della Provincia di Torino
n. 9337K

INFRA.TO infrastrutture per la mobilità
INFRATRASPORTI.TO S.r.l.

PROGETTO STRUTTURALE - STAZIONI SPECIALI
STAZIONE CIMAROSA/TABACCHI
Armatura tipologica - Piano atrio

BIM MANAGER Geom. L. D'Accardi

ELABORATO	REV. int.	REV. est.	SCALA	DATA
MTL2T1A1DSTRSCI T 014	0	0	VARIE	31/10/2022

Fg. 1 di 1

AGGIORNAMENTI

REV.	DESCRIZIONE	DATA	REDATTO	CONTROL.	APPROV.	VISTO
0	EMISSIONE	31/10/22	VFL	ECA	FRI	RCR
-	-	-	-	-	-	-
-	-	-	-	-	-	-
-	-	-	-	-	-	-
-	-	-	-	-	-	-

LOTTO 1	CARTELLA	9.3.2	23	MTL2T1A1D	STRSCIT014

STAZIONE APPALTANTE

DIRETTORE DI DIVISIONE INFRASTRUTTURE E MOBILITÀ
Ing. R. Bertasio

RESPONSABILE UNICO DEL PROCEDIMENTO
Ing. A. Strozziero

REV.	NOL.	ORRA	CWA	BLM	MAC	MPFI	CIL.A	COORA.UR	Arup PUTTIGIGIA.Mc
0.16	0.94	0.32	0.96	0.50	0.60	0.15	0.08	0.16	mm pulsar per t.v.r. - V.