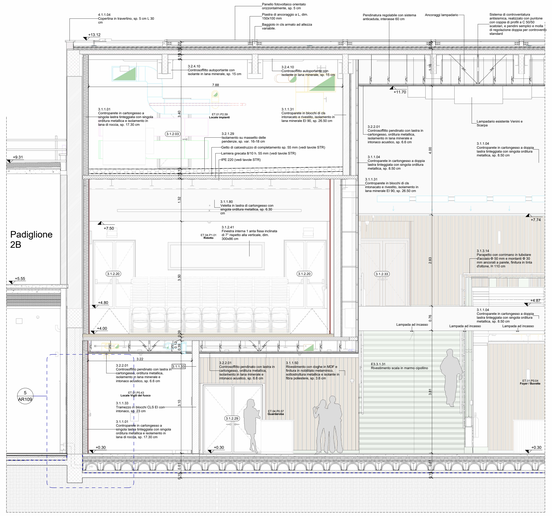

1 Sezione D1 - Foyer
Scala 1 : 50

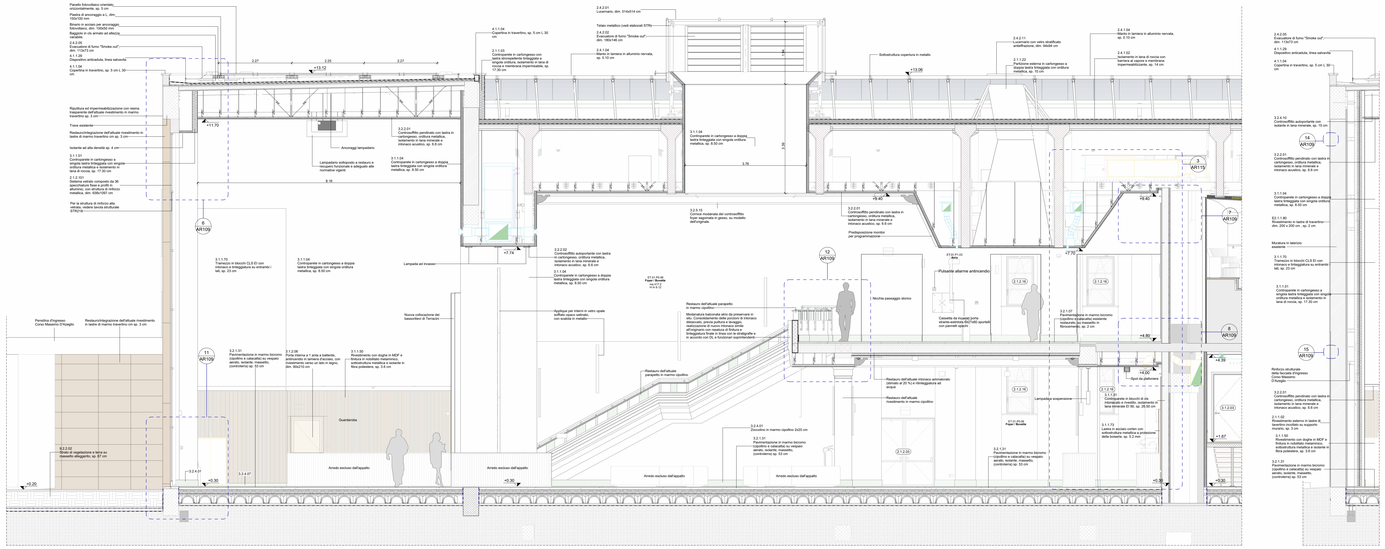

3 Sezione D3 - Foyer
Scala 1 : 50

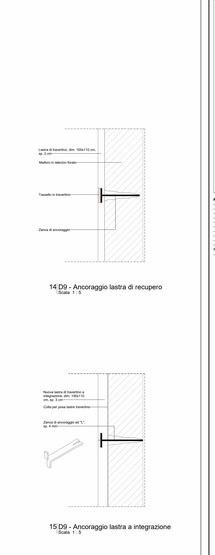

13 Sezione D9 - Foyer
Scala 1 : 50

14 D9 - Ancoraggio lastra di recupero
Scala 1 : 5

15 D9 - Ancoraggio lastra a integrazione
Scala 1 : 5

LEGENDA

AMBIENTI
Vano o spazio/foro

Codice ambiente
Nome ambiente
Altezza netta
Altezza netta

RIFERIMENTI ABACHI
Identificazione pavimenti orizzontali
F.01.01 Codice PR04 pavimento

Identificazione pavimenti verticali
S.01.01 Codice PR04

Identificazione infissi
Codice PR04 F.01.01.001 Larghezza AREA01

S.01.01 Codice PR04 soffitto

QUOTE ALTIMETRICHE
Piante (finito)
+0.00

Sezione (finito)
+0.00 ÷ 0.00

SIMBOLI
Identificazione sezione
SZ X1

Spazio accessibile

Nord

Identificazione vista
1 View Name
Scala 1:xxx

Diametro 1,5 m

Identificazione dettagli
01 D19
N° disegno
N° tavola

Fuoriscala

Murature / Materiali

- Parete in cartongesso/controtutura
- Terra
- Muratura in laterizio (esistente)
- Struttura in C.A. (esistente)
- Struttura in C.A.
- Sistemazioni a verde
- Pannello in legno (boiserie)
- Area esclusa dall'appalto (sistemazione esterna)
- Fondiaca esclusa dal presente appalto
- Bolster di rapidzone

NOTE:
- Tutte le quote e le misure devono essere verificate in cantiere.
- Le piante, le sezioni e i prospetti sono stati redatti a mano e hanno solo carattere indicativo
- Per l'esecuzione delle strutture fanno fede gli elaborati del progetto strutturale
- Per l'esecuzione degli impianti fanno fede gli elaborati del progetto impiantistico
- Le aree di cantiere sono quelle indicate nelle planimetrie generali; ogni area ulteriore rispetto a quelle indicate nel PSC sarà considerata non autorizzata e pertanto dovrà essere richiesta e autorizzata con DL e Direzione Lavori.
- Tutte le aree lasciate dall'appalto nel PFTE saranno conferite.
- Si rimanda la scelta del colore e della granulometria della finitura della sala in fase di cantiere a cura della DL, Soprintendenza e progettisti.
- Le pavimentazioni esterne sono escluse dal presente appalto, ad eccezione di quelle strettamente necessarie per l'accesso al cantiere.
- A seguito dei pareri espressi dalla CdS, una porzione della muratura esistente nel Foyer, sarà rimossa e utilizzata come modello per la nuova realizzazione.
- Gli impianti (elettrici e di segnalazione) della Sala principale devono essere collocati sotto degli appositi canali, progettati per non avere forti di rimasco nette interrompendo della parti laterali e nell'intorno situato al di sotto della gradinata.

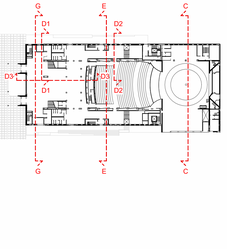

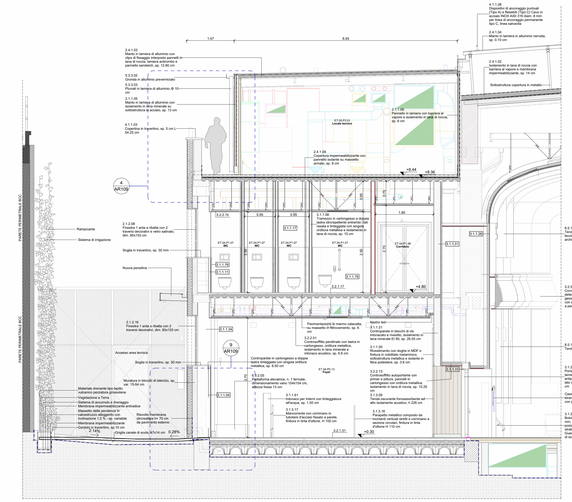

2 Sezione D2 - Corridoio artisti
Scala 1 : 50

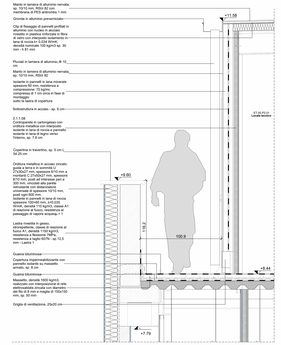

4 D2 - Dettaglio copertura manica
Scala 1 : 20



5 D3 - Dettaglio attacco a terra tra corridoio artisti e locale VVF
Scala 1 : 20



6 D3 - Dettaglio copertura foyer
Scala 1 : 20



7 Sezione 03 - Dettaglio boiserie
Scala 1 : 20

8 Sezione 03 - Dettaglio boiserie
Scala 1 : 20

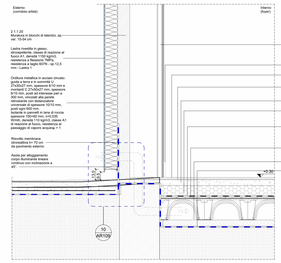

9 D2 - Dettaglio attacco a terra tra corriodio artisti e foyer
Scala 1 : 20

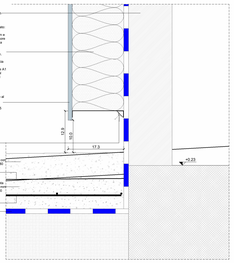

10 D2 - Dettaglio controparete esterna
Scala 1 : 5

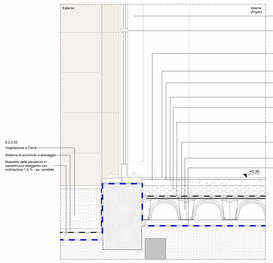

11 D3 - Dettaglio attacco a terra
Scala 1 : 20

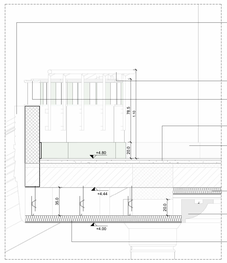

12 D3 - Dettaglio parapetto
Scala 1 : 20

Piano Nazionale per gli investimenti Complementari al Piano Nazionale di Ripresa e Resilienza (PNRR). Programma di Fitto degli investimenti strategici sui siti del patrimonio culturale, edifici e aree statali

DIREZIONE OPERE PUBBLICHE

COMMITTENTE: **SCR Piemonte**	COMUNE: **Città di TORINO**
LIVELLO PROGETTUALE: **PROGETTO ESECUTIVO**	
CUP: **C14E21001220001**	TITOLO INTERVENTO: **"TORINO, IL SUO PARCO, IL SUO FIUME: MEMORIA E FUTURO' REALIZZAZIONE DELLA BIBLIOTECA CIVICA E RIQUALIFICAZIONE DEL TEATRO NUOVO**
CODICE OPERA: **22044D02**	
ELABORATO N.: **AR109**	TITOLO ELABORATO: **PROGETTO - Sezioni di dettaglio - Foyer**

DATA EMISSIONE	SCALA	AREA PROGETTUALE
22/05/2025	VARIE	**Architettonico**

FORMATO DI STAMPA	CODICE GENERALE ELABORATO	NOME FILE
A0+	22044D02_3_0_E_AR_00_BB_109_0	22044D02_3_0_E_AR_00_BB_109_0

VERSIONE	DATA	DESCRIZIONE	REDATTO	CONTROLLATO
0	22/05/2025	Emissione Progetto Esecutivo a seguito dei pareri espressi dagli Enti preposti in CdS	ABDR	ABDR

IMPRESA AGGIUDICATARIA
cobar

RTP PROGETTAZIONE

Capogruppo Mandataria:
ABDR Architetti Associati S.r.l.

Mandanti:
MJW STRUCTURES
manens Manens S.p.A.
Dott. Geol. Roberto Salucci
Biotyse s.r.l. Ing. Maria Canal Ing. Stefano Ferretti
Ing. Roberto De Lella Valbare
Ing. Alessandro Lanzardi
Arch. Laura Calzaiguro

Integrazione Prestazioni Specialistiche:
Arch. Michele Dezzo - ABDR Architetti Associati S.r.l.
Progettazione Categoria Edilizia - Beni Tutelati:
Arch. Filippo Ramondo - ABDR Architetti Associati S.r.l.
Progettazione Categoria Strutture
Ing. Massimo Majorana - MJW STRUCTURES
Progettazione Impianti Elettrici e Speciali
Ing. Massimo Cadorin - Manens S.p.A.
Progettazione Impianti Meccanici
Ing. Vilaim Stefanutti - Manens S.p.A.
Geologo
Consulent Acustica Sala
Consulenti Comfort acustico ambientale
Consulenti Progettazione Antincendio
Arch. Laura Calzaiguro
Consulente Ambiente/DNSH

COBAR S.p.A.
Sede Legale Via Vibò 10 - 00178 Roma - Tel. 06 72671 1
TREED Ottaviano (Bo) Italia

Direttore Professionale:
Arch. Valentina Bianchi - ABDR

BIM Manager
Arch. Antonella Antonili - ABDR

Coordinatore Tecnico del Progetto:
Arch. Nicola Bisanti - ABDR

Timbri e Firme

Documento firmato digitalmente

COMMITTENTE
SCR PIEMONTE S.p.A.

ORGANISMO DI CONTROLLO
CONTECO S.p.A.

Responsabile del Procedimento:
Arch. Bruno Simaria

Responsabile di Commessa:
Ing. Tiziana Costanzo