2- CHIUSURA
2.1 - CHIUSURA VERTICALE
2.1.2 - INFISSI ESTERNI VERTICALI - FINESTRE

Foyer/Buvette



NOTA: PER LA STRUTTURA DI SUPPORTO ALLA VETRATA VEDERE TAVOLA STRUTTURALE STR218

Cod. PBStf	Descrizione PBStf
2.1.2.101	Sistema vetrato composto da 36 specchiature fisse e profili in alluminio, con struttura di rinforzo, dim. 938x1097 cm

Rw (dB)	Uw (W/m²K)	Ug (W/m²K)	g (W/m²K)	Finitura
45	1.3	1.0	0.67	Verniciatura a polvere da definire in cantiere con Città di Torino e Soprintendenza

Specifiche telaio	Specifiche anta/vetro	Accessori
Struttura portante a montanti e traversi in profili in acciaio sulla quale vengono fissati i profili in lega di alluminio	Vetrocamera termoisolante 34 mm (10-16-44.2), lastra esterna antinfortunio, camera con gas argon	

Bagni

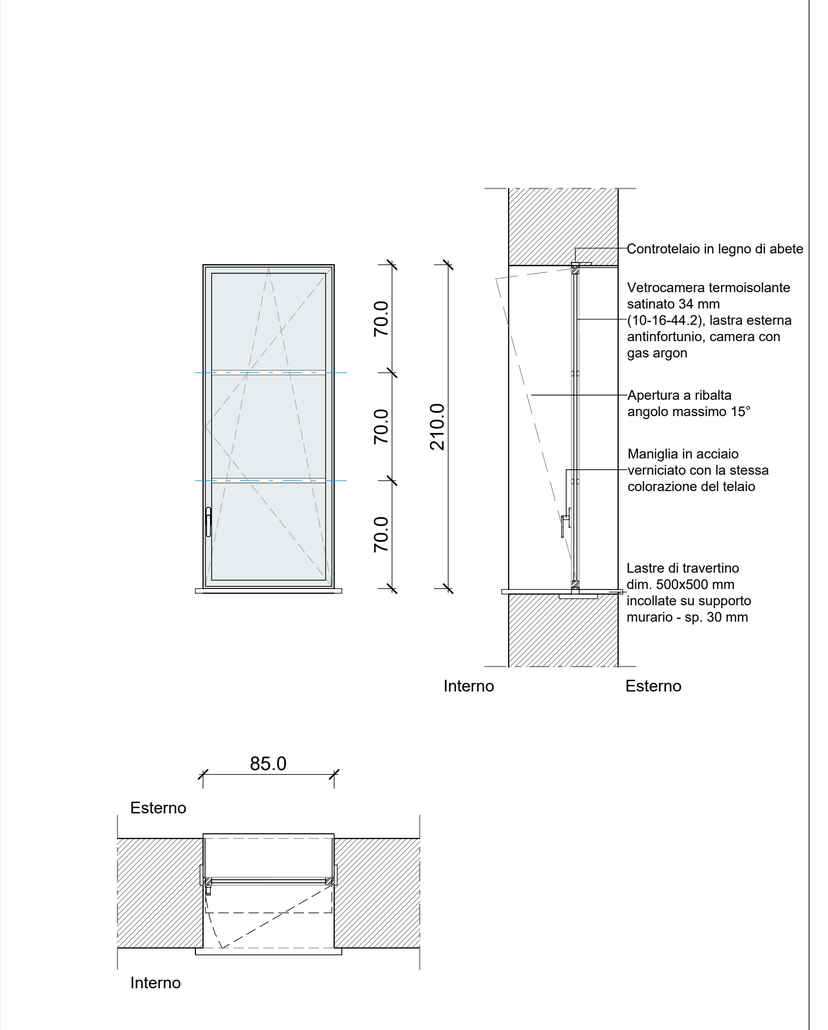

Cod. PBStf	Descrizione PBStf
2.1.2.06	Finestra 1 anta a ribalta con 2 traversi decorativi e vetro satinato, dim. 85x210 cm

Rw vetro (dB)	Rw telaio (dB)	Uw (W/m²K)	Ug (W/m²K)	Uf (W/m²K)	g Fattore solare	Accessori
46	42	1.3	1.0	1.8	0.67	Completa di 1 maniglia

Specifiche telaio	Specifiche anta	Controtelaio	Finitura
Profilo a isolamento termico in lega di alluminio	Vetrocamera termoisolante satinato 34 mm (10-16-44.2), lastra esterna antinfortunio, camera con gas argon	Legno di abete	Verniciatura a polvere da definire in cantiere con Città di Torino e Soprintendenza

Bagni

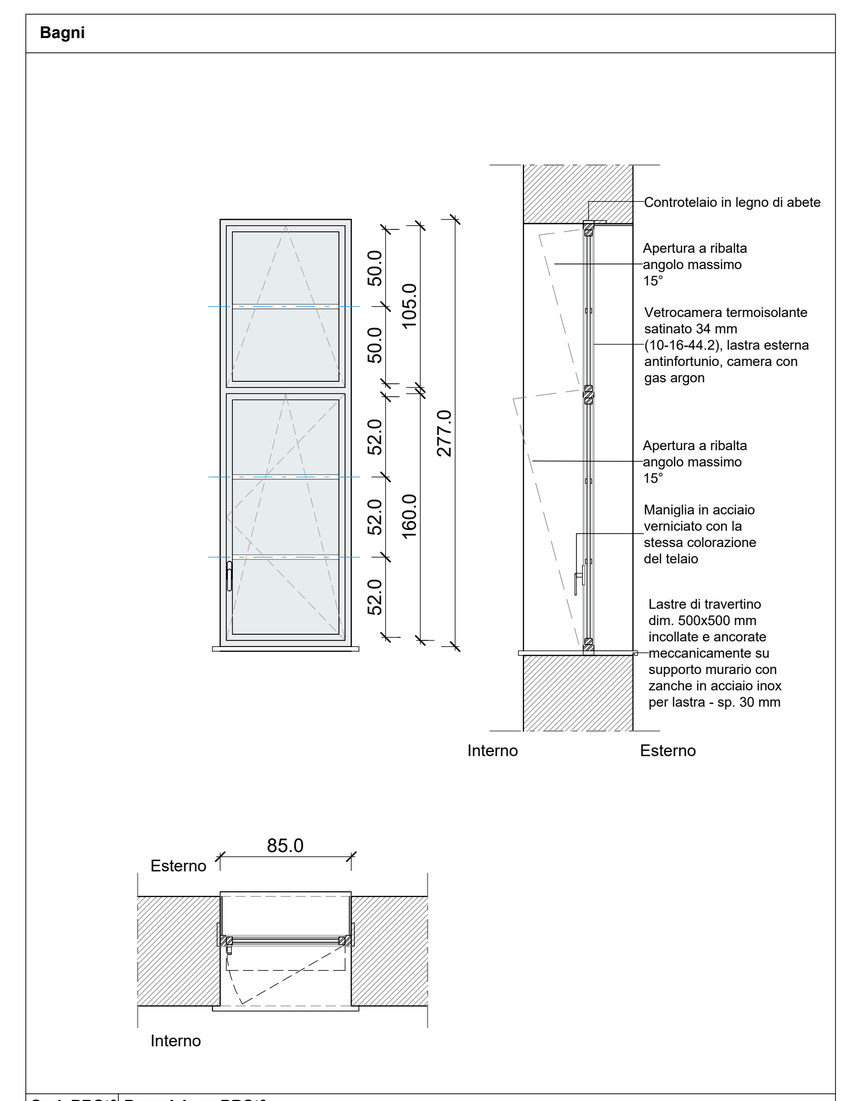

Cod. PBStf	Descrizione PBStf
2.1.2.07	Finestra 1 anta a ribalta con 2 traversi decorativi (85x160 cm) e sopraluce apribile con 1 traverso decorativo (85x105 cm), con vetro satinato, dim. 85x277 cm

Rw vetro (dB)	Rw telaio (dB)	Uw (W/m²K)	Ug (W/m²K)	Uf (W/m²K)	g Fattore solare	Accessori
45	42	1.3	1.0	1.8	0.67	Maniglia

Specifiche telaio	Specifiche anta	Controtelaio	Finitura
Profilo a isolamento termico in lega di alluminio	Vetrocamera termoisolante satinato 34 mm (10-16-44.2), lastra esterna antinfortunio, camera con gas argon	Legno di abete	Verniciatura a polvere da definire in cantiere con Città di Torino e Soprintendenza

Bagni

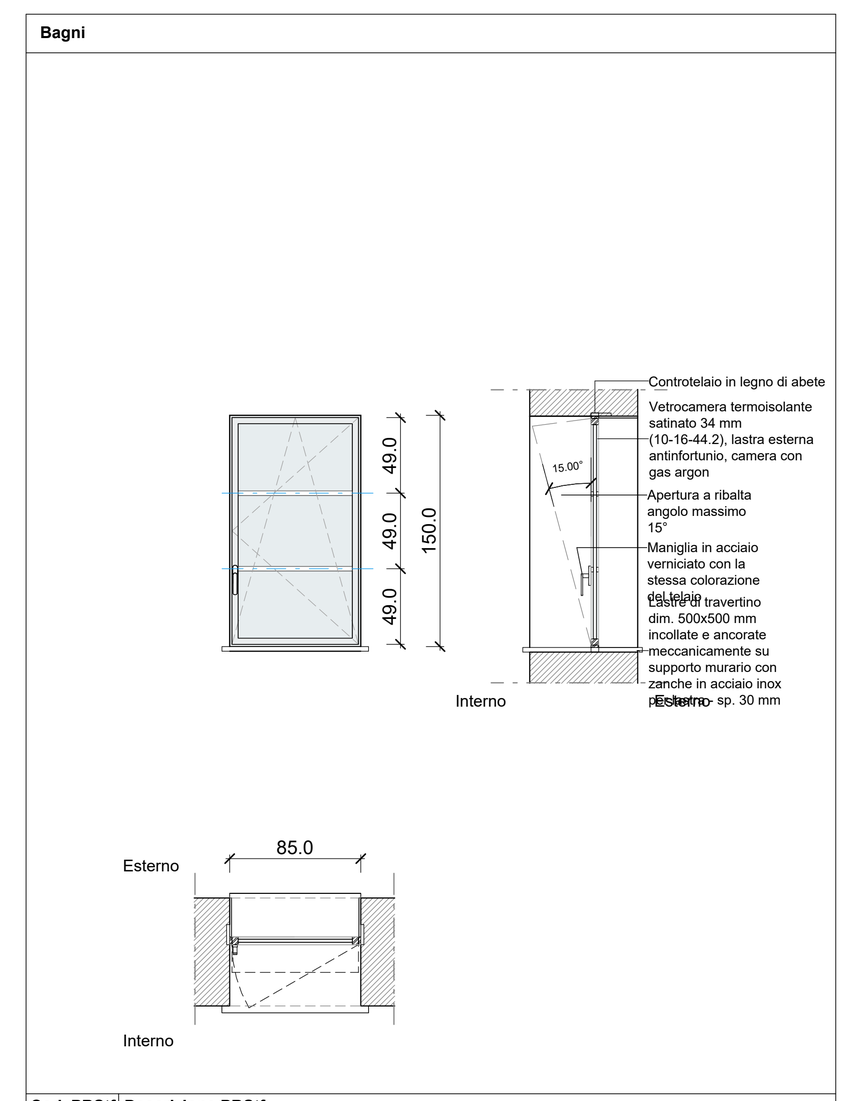

Cod. PBStf	Descrizione PBStf
2.1.2.08	Finestra 1 anta a ribalta con 2 traversi decorativi e vetro satinato, dim. 85x153 cm

Rw vetro (dB)	Rw telaio (dB)	Uw (W/m²K)	Ug (W/m²K)	Uf (W/m²K)	g Fattore solare	Accessori
46	42	1.3	1.0	1.8	0.67	Maniglia

Specifiche telaio	Specifiche anta	Controtelaio	Finitura
Profilo a isolamento termico in lega di alluminio	Vetrocamera termoisolante satinato 34 mm (10-16-44.2), lastra esterna antinfortunio, camera con gas argon	Legno di abete	Verniciatura a polvere da definire in cantiere con Città di Torino e Soprintendenza

Deposito buvette

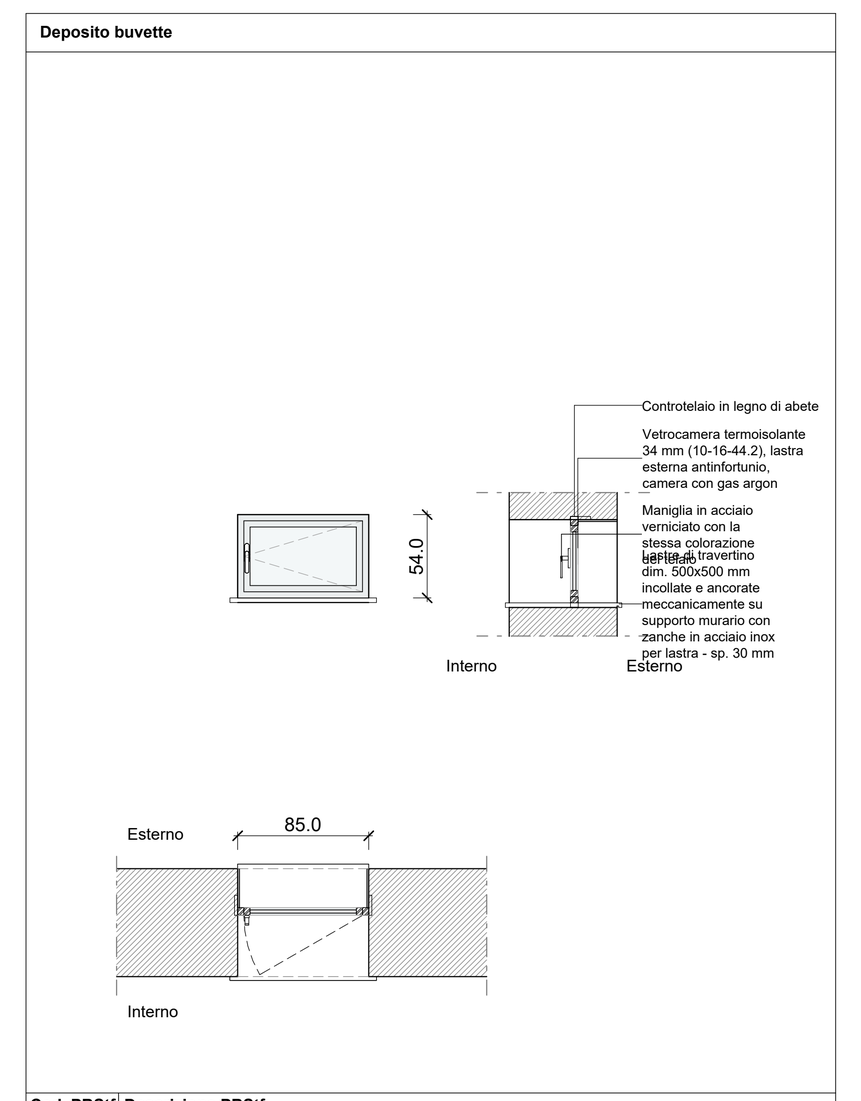

Cod. PBStf	Descrizione PBStf
2.1.2.09	Finestra 1 anta a battente, dim. 85x54 cm

Rw vetro (dB)	Rw telaio (dB)	Uw (W/m²K)	Ug (W/m²K)	Uf (W/m²K)	g Fattore solare	Accessori
46	42	1.3	1.0	1.8	0.67	Maniglia

Specifiche telaio	Specifiche anta	Controtelaio	Finitura
Profilo a isolamento termico in lega di alluminio	Vetrocamera termoisolante 34 mm (10-16-44.2), lastra esterna antinfortunio, camera con gas argon	Legno di abete	Verniciatura a polvere da definire in cantiere con Città di Torino e Soprintendenza

Prospetto Sud P1

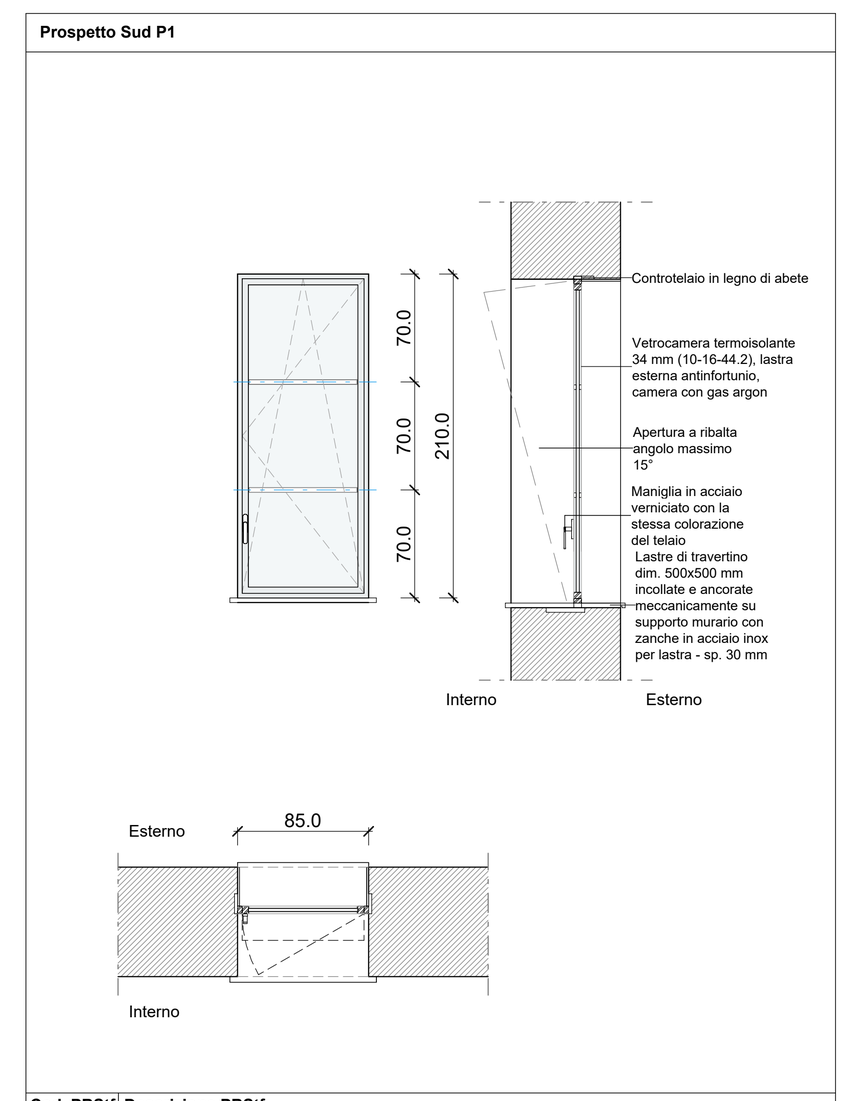

Cod. PBStf	Descrizione PBStf
2.1.2.11	Finestra 1 anta a ribalta con 2 traversi decorativi, dim. 85x210 cm

Rw vetro (dB)	Rw telaio (dB)	Uw (W/m²K)	Ug (W/m²K)	Uf (W/m²K)	g Fattore solare	Accessori
46	42	1.3	1.0	1.8	0.67	Maniglia

Specifiche telaio	Specifiche anta	Controtelaio	Finitura
Profilo a isolamento termico in lega di alluminio	Vetrocamera termoisolante 34 mm (10-16-44.2), lastra esterna antinfortunio, camera con gas argon	Legno di abete	Verniciatura a polvere da definire in cantiere con Città di Torino e Soprintendenza

Prospetto Sud P0

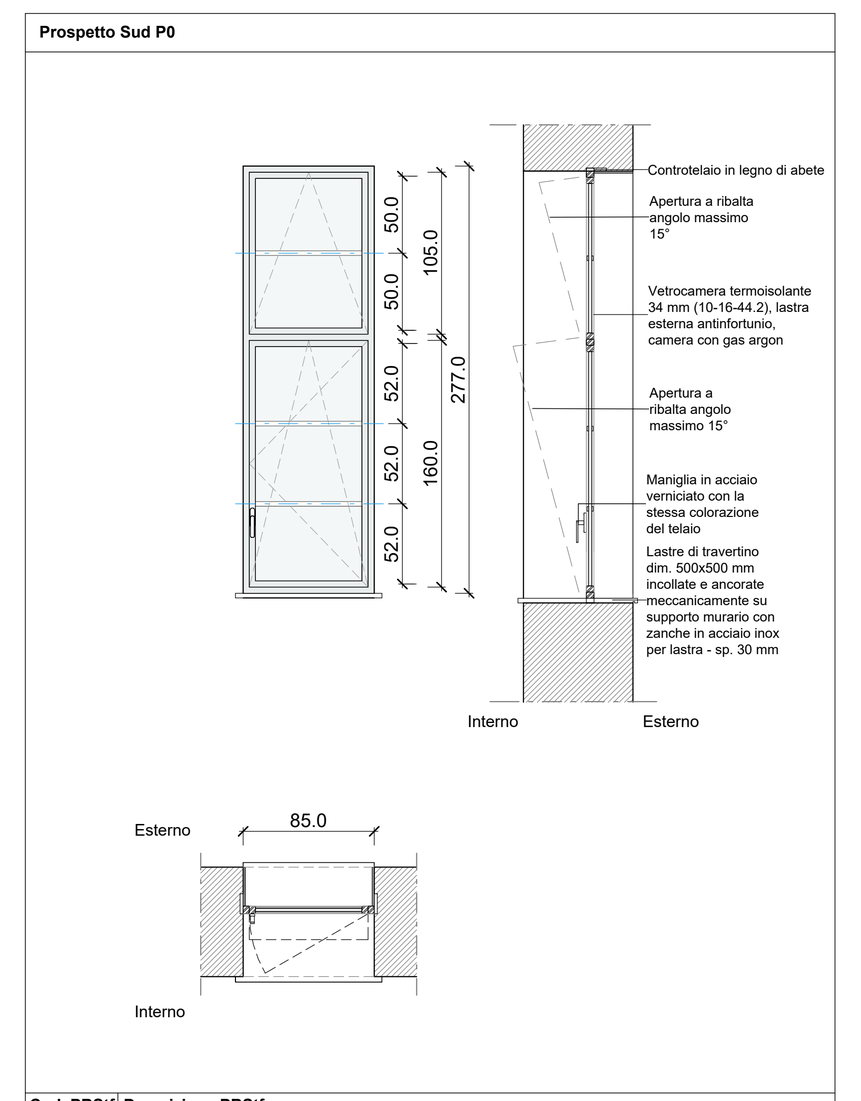

Cod. PBStf	Descrizione PBStf
2.1.2.12	Finestra 1 anta a ribalta con 2 traversi decorativi (85x160 cm) e sopraluce apribile con 1 traverso decorativo (85x105 cm), dim. 85x277 cm

Rw vetro (dB)	Rw telaio (dB)	Uw (W/m²K)	Ug (W/m²K)	Uf (W/m²K)	g Fattore solare	Accessori
46	42	1.3	1.0	1.8	0.67	Maniglia

Specifiche telaio	Specifiche anta	Controtelaio	Finitura
Profilo a isolamento termico in lega di alluminio	Vetrocamera termoisolante 34 mm (10-16-44.2), lastra esterna antinfortunio, camera con gas argon	Legno di abete	Verniciatura a polvere da definire in cantiere con Città di Torino e Soprintendenza

Torre scenica

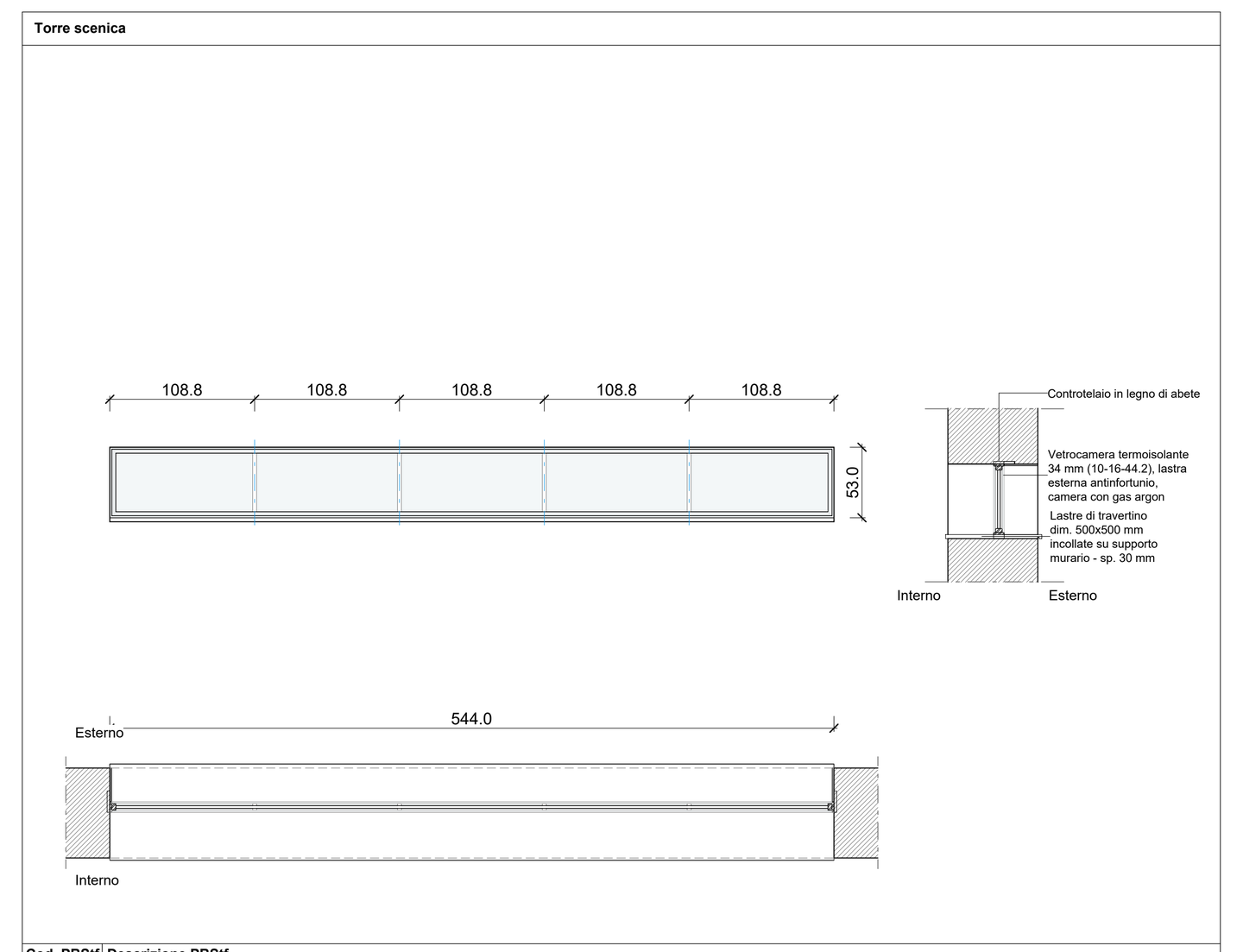

Cod. PBStf	Descrizione PBStf
2.1.2.13	Finestra 1 anta fissa con 4 montanti decorativi, dim. 544x53 cm

Rw vetro (dB)	Rw telaio (dB)	Uw (W/m²K)	Ug (W/m²K)	Uf (W/m²K)	g Fattore solare	Accessori
46	42	1.3	1.0	1.4	0.67	-

Specifiche telaio	Specifiche anta	Controtelaio	Finitura
Profilo a isolamento termico in lega di alluminio	Vetrocamera termoisolante 34 mm (10-16-44.2), lastra esterna antinfortunio, camera con gas argon	Legno di abete	Verniciatura a polvere da definire in cantiere con Città di Torino e Soprintendenza

Sala laterale



Cod. PBStf	Descrizione PBStf
2.1.2.14	Finestra anta fissa con 2 montanti e 3 traversi decorativi, dim. 250x85 cm

Rw vetro (dB)	Rw telaio (dB)	Uw (W/m²K)	Ug (W/m²K)	Uf (W/m²K)	g Fattore solare	Accessori
46	42	1.3	1.0	1.5	0.67	-

Specifiche telaio	Specifiche anta	Controtelaio	Finitura
Profilo a isolamento termico in lega di alluminio	Vetrocamera termoisolante 34 mm (10-16-44.2), lastra esterna antinfortunio, camera con gas argon	Legno di abete	Verniciatura a polvere da definire in cantiere con Città di Torino e Soprintendenza

Prospetto Nord

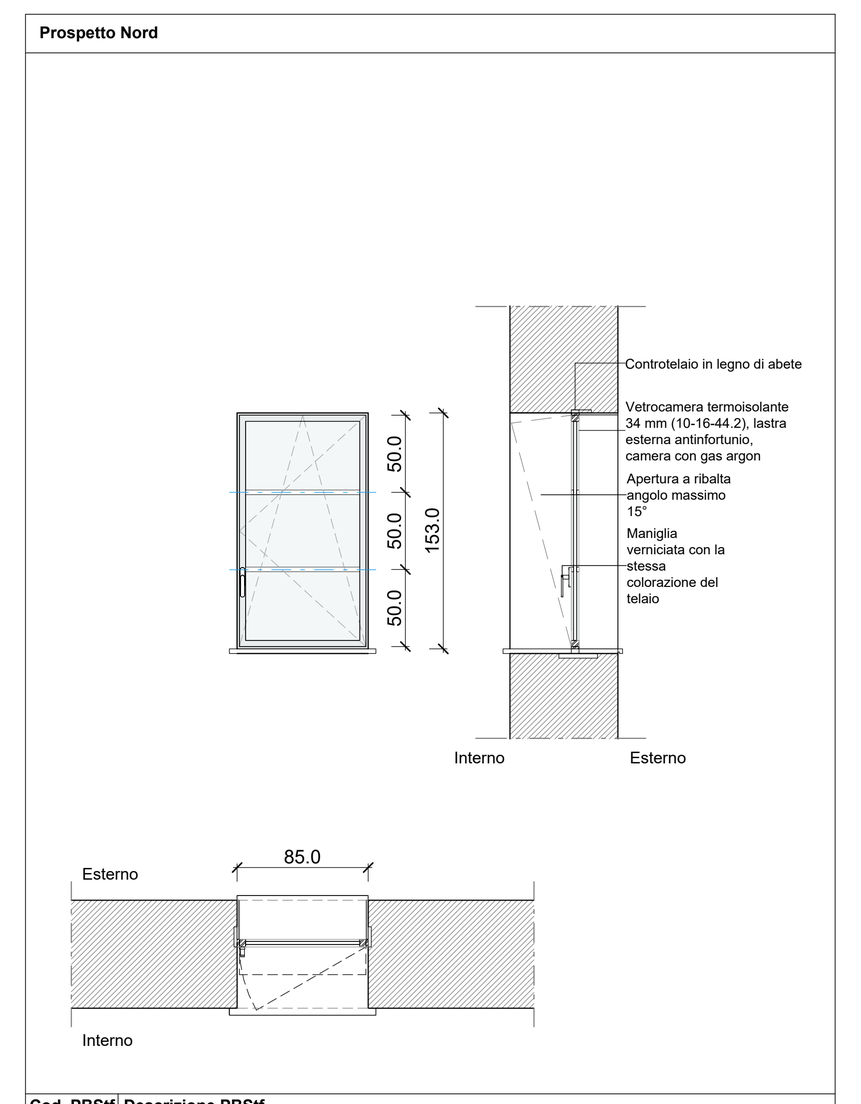

Cod. PBStf	Descrizione PBStf
2.1.2.16	Finestra 1 anta a ribalta con 2 traversi decorativi, dim. 85x153 cm

Rw vetro (dB)	Rw telaio (dB)	Uw (W/m²K)	Ug (W/m²K)	Uf (W/m²K)	g Fattore solare	Accessori
46	42	1.3	1.0	1.8	0.67	Maniglia

Specifiche telaio	Specifiche anta	Controtelaio	Finitura
Profilo a isolamento termico in lega di alluminio	Vetrocamera termoisolante 34 mm (10-16-44.2), lastra esterna antinfortunio, camera con gas argon	Legno di abete	Verniciatura a polvere da definire in cantiere con Città di Torino e Soprintendenza

Sala prove

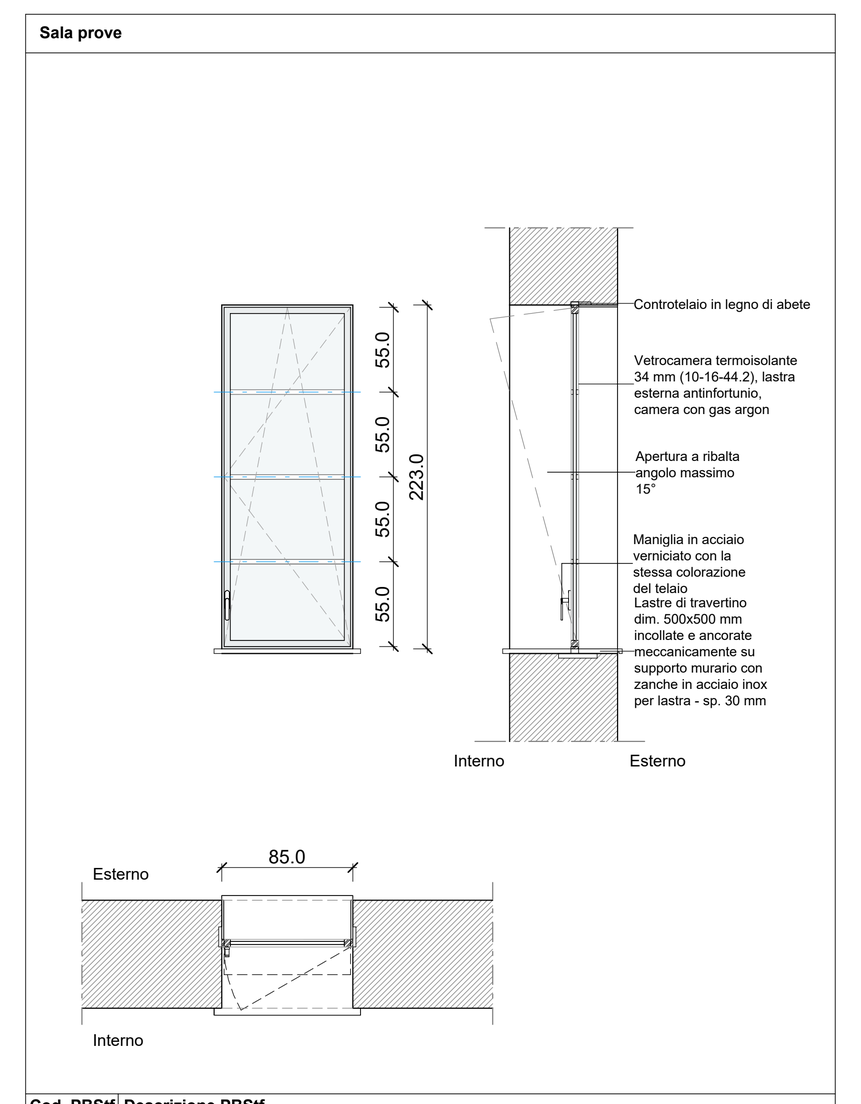

Cod. PBStf	Descrizione PBStf
2.1.2.17	Finestra 1 anta a ribalta con 3 traversi decorativi, dim. 85x223 cm

Rw vetro (dB)	Rw telaio (dB)	Uw (W/m²K)	Ug (W/m²K)	Uf (W/m²K)	g Fattore solare	Accessori
46	42	1.3	1.0	1.8	0.67	Maniglia

Specifiche telaio	Specifiche anta	Controtelaio	Finitura
Profilo a isolamento termico in lega di alluminio	Vetrocamera termoisolante 34 mm (10-16-44.2), lastra esterna antinfortunio, camera con gas argon	Legno di abete	Verniciatura a polvere da definire in cantiere con Città di Torino e Soprintendenza

Torre scenica

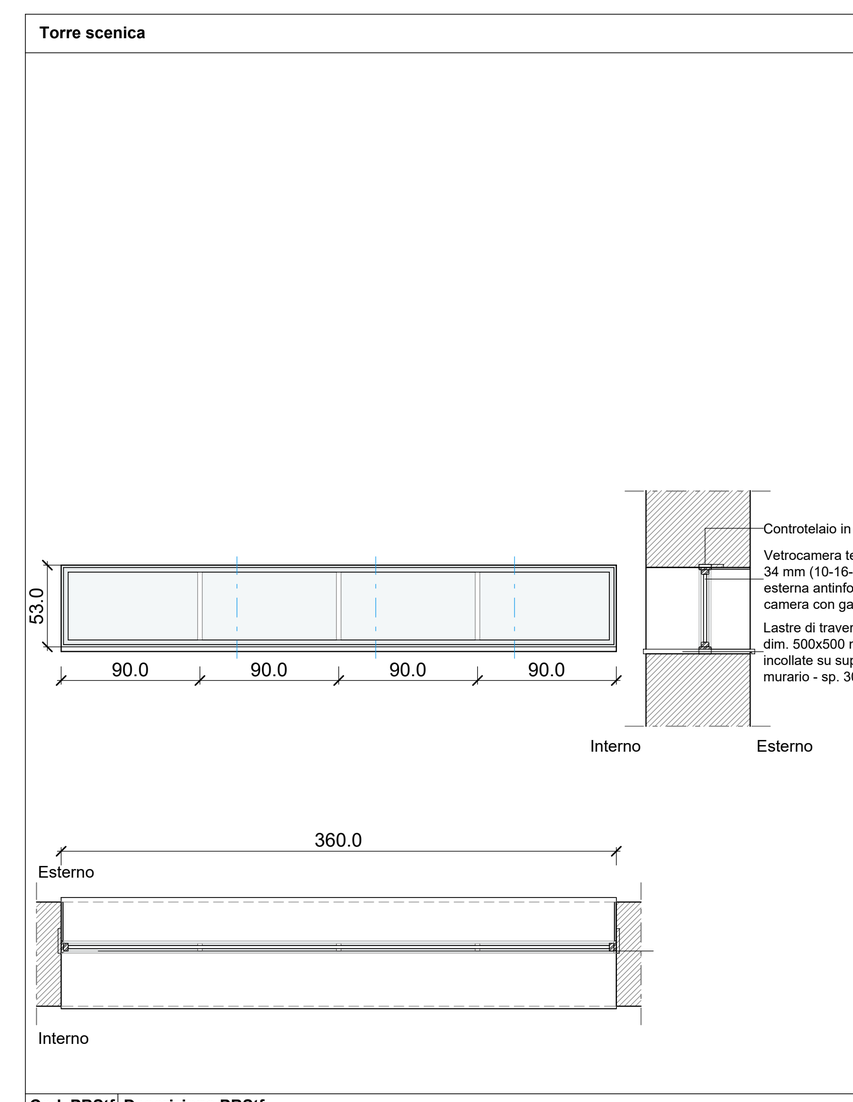

Cod. PBStf	Descrizione PBStf
2.1.2.18	Finestra 1 anta fissa con 3 montanti decorativi, dim. 360x53 cm

Rw vetro (dB)	Rw telaio (dB)	Uw (W/m²K)	Ug (W/m²K)	Uf (W/m²K)	g Fattore solare	Accessori
46	42	1.3	1.0	1.5	0.67	-

Specifiche telaio	Specifiche anta	Controtelaio	Finitura
Profilo a isolamento termico in lega di alluminio	Vetrocamera termoisolante 34 mm (10-16-44.2), lastra esterna antinfortunio, camera con gas argon	Legno di abete	Verniciatura a polvere da definire in cantiere con Città di Torino e Soprintendenza

Biglietteria

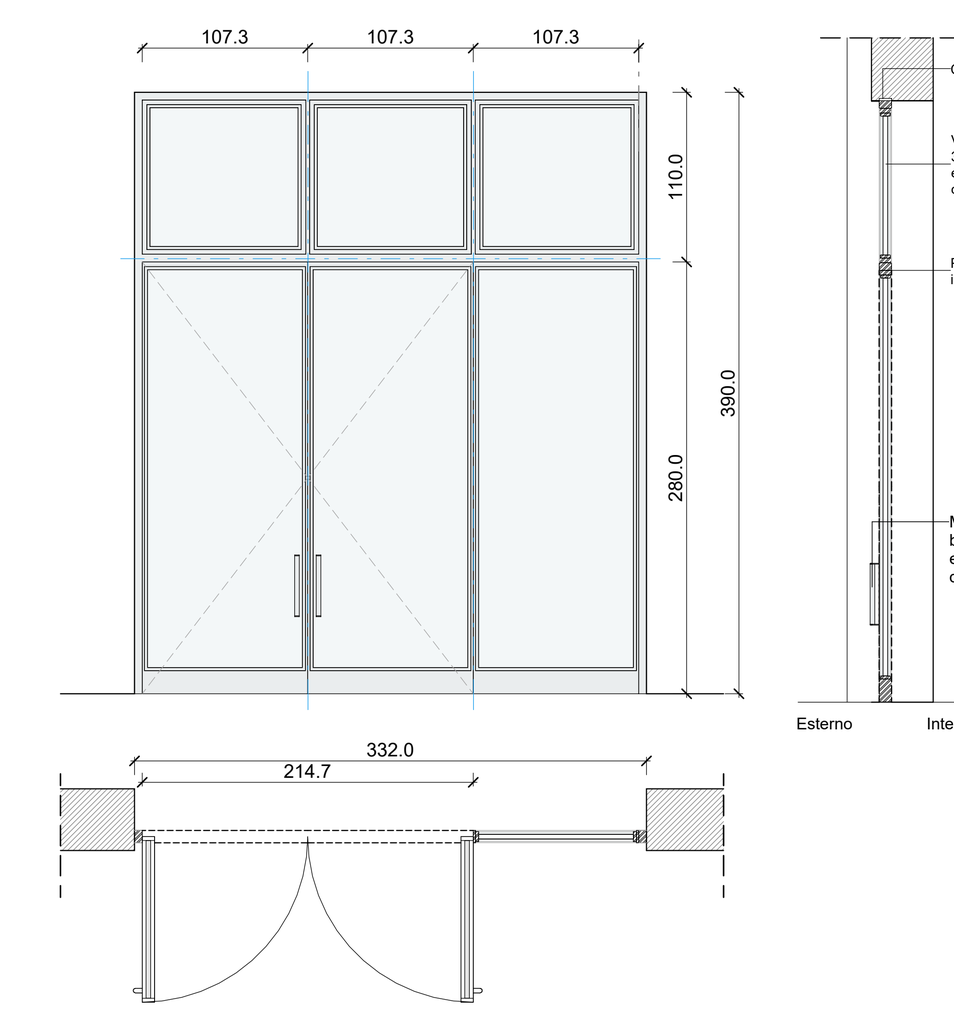

Cod. PBStf	Descrizione PBStf
2.1.2.24	Sistema vetrato su disegno storico in alluminio con porta a doppio battente (214.7x280 cm), 1 anta fissa e sopraluce a 3 ante fisse, dim. 390x332 cm

Rw vetro (dB)	Rw telaio (dB)	Uw (W/m²K)	Ug (W/m²K)	Uf (W/m²K)	g Fattore solare	Accessori
46	42	1.3	1.0	2.0	0.67	Maniglia fissa a barra interna ed esterna, serratura e sistema di chiusura MAB

Specifiche telaio	Specifiche anta	Controtelaio	Finitura
Profilo a isolamento termico in lega di alluminio	Vetrocamera termoisolante 34 mm (10-16-44.2), lastra esterna antinfortunio, camera con gas argon		Verniciatura a polvere da definire in cantiere con Città di Torino e Soprintendenza

Corridoio scoperto lato BCC

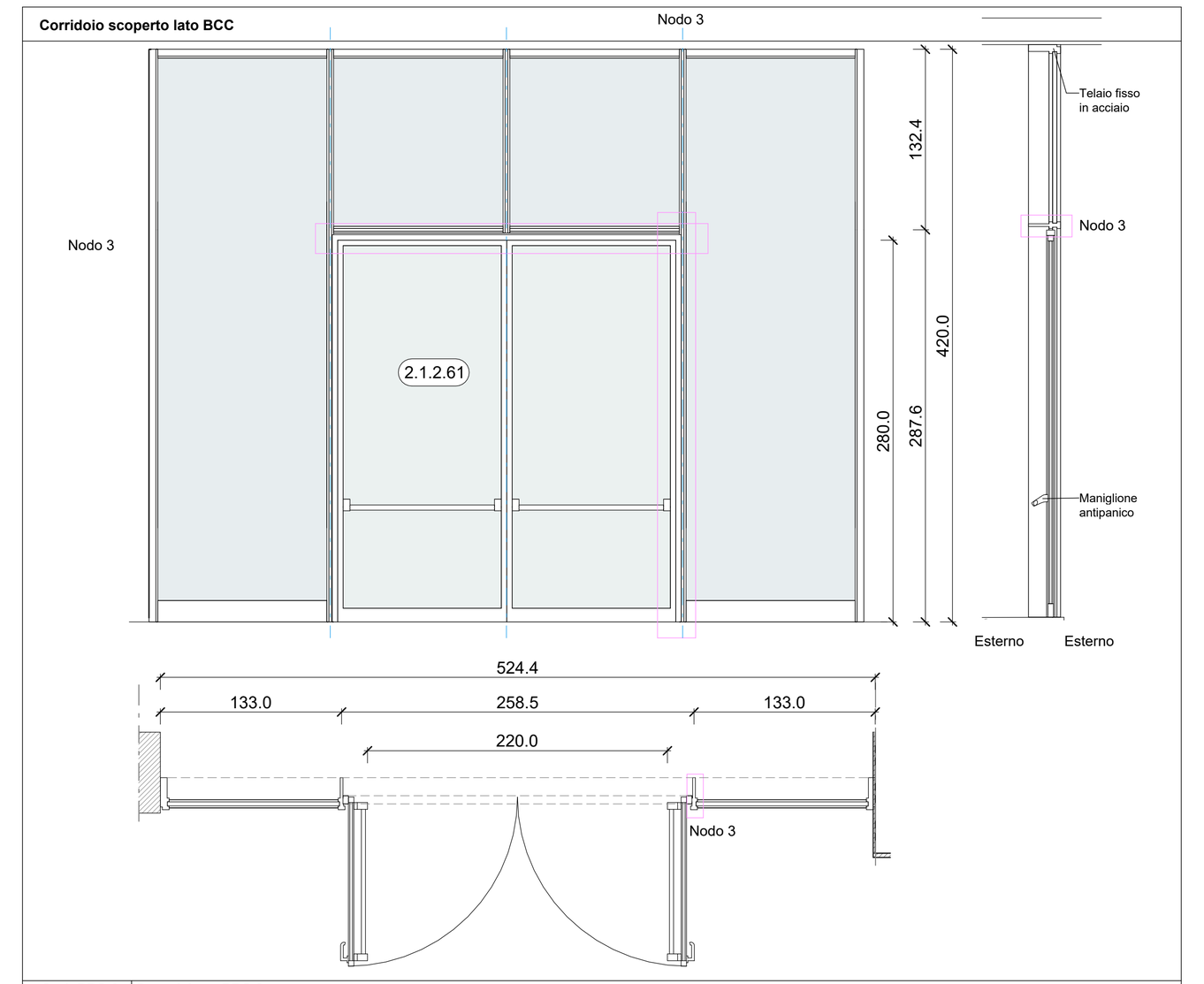

Cod. PBStf	Descrizione PBStf
2.1.2.52	Sistema vetrato apribile per accesso carrabile, con porta a doppio battente (220x280 cm) con maniglione antipanico e quattro specchiature, dim. 520x410 - Apertura totale 470x410 cm

Rw (dB)	Uw (W/m²K)	Ug (W/m²K)	g (W/m²K)	Finitura
-	1.3	1.0	0.67	Verniciatura a polvere da definire in cantiere con Città di Torino e Soprintendenza

Specifiche telaio	Specifiche anta/vetro	Accessori
Acciaio	Vetro	Maniglione antipanico

Foyer/Buvette

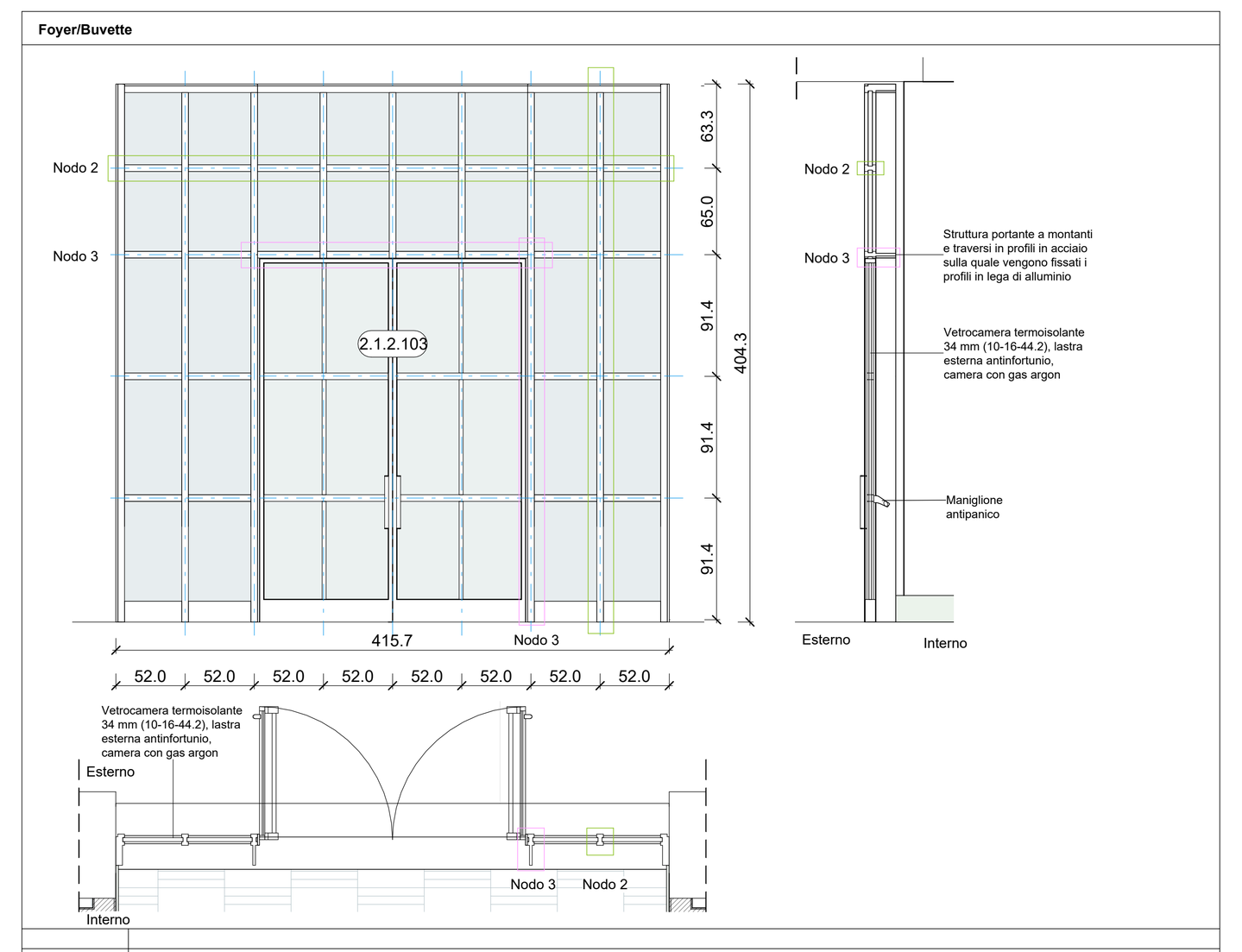

Cod. PBStf	Descrizione PBStf
2.1.2.102	Sistema vetrato composto da 1 porta a doppio battente in acciaio con maniglione antipanico e profili in alluminio a taglio termico, dim. 415x406 cm

Rw (dB)	Uw (W/m²K)	Ug (W/m²K)	g (W/m²K)	Finitura
45	1.6	1.0	0.67	Verniciatura a polvere da definire in cantiere con Città di Torino e Soprintendenza

Specifiche telaio	Specifiche anta/vetro	Accessori
Sottostruttura portante a montanti e traversi in profili in acciaio sulla quale vengono fissati i profili in lega di alluminio	Vetrocamera termoisolante 34 mm (10-16-44.2), lastra esterna antinfortunio, camera con gas argon	Serratura, maniglia e maniglione antipanico, ingombro max 8cm

2 - CHIUSURA
2.4 - CHIUSURA SUPERIORE
2.4.2 - INFISSI ESTERNI ORIZZONTALI - LUCERNARI/ SMOKE OUT

Sala

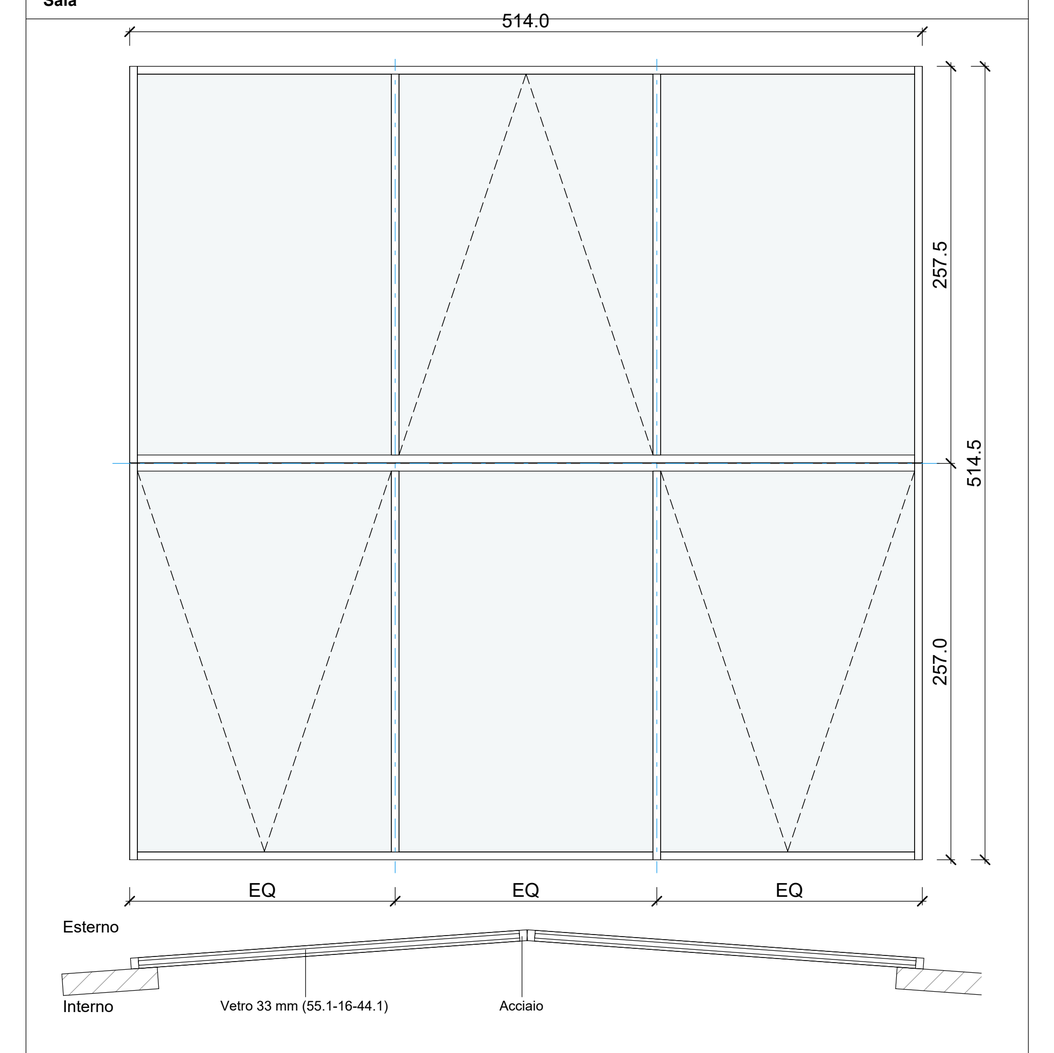

Cod. PBStf	Descrizione PBStf
2.4.2.01	Lucernario con ante apribili, dim. 514x514 cm

Rw vetro(dB)	Rw telaio(dB)	Uw(W/m²K)	Ug(W/m²K)	g(W/m²K)	Finitura
45	42	1.3	1.1	0.67	Da definire in cantiere con Città e Soprintendenza

Specifiche telaio	Specifiche anta/vetro	Accessori
Acciaio	Vetro 33 mm (55.1-16-44.1)	

Lucernario sala

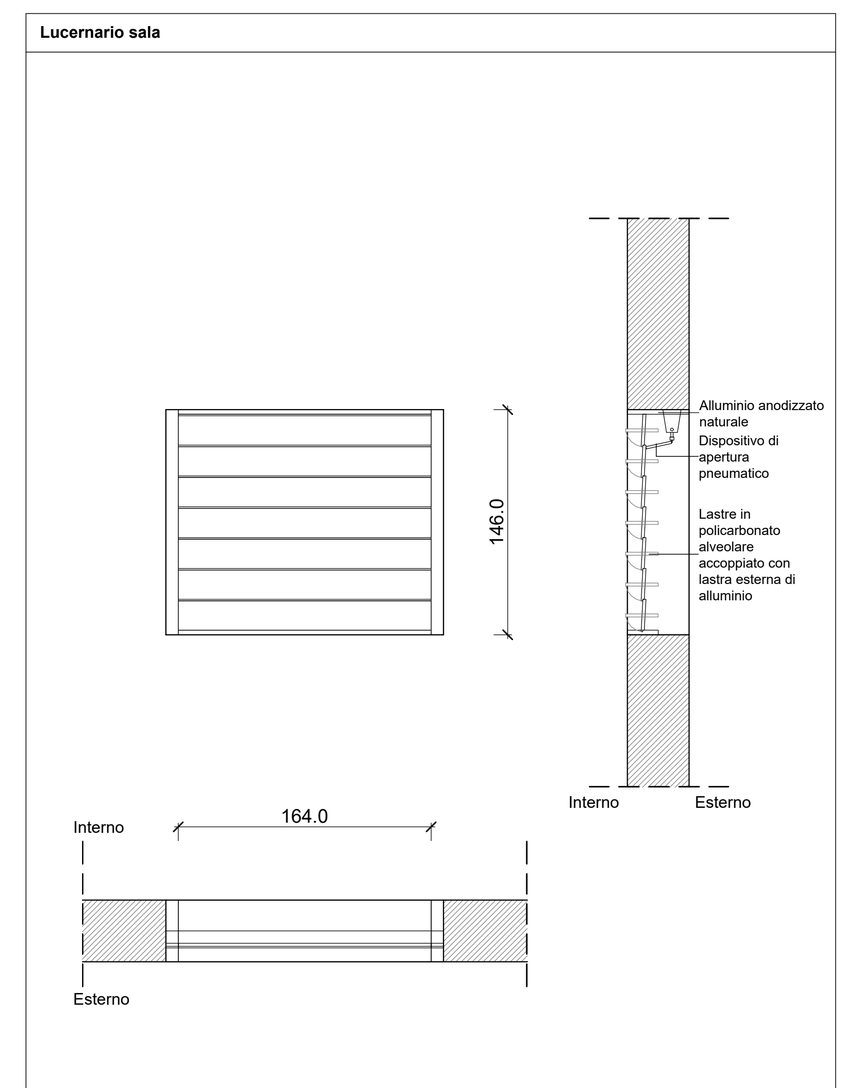

Cod. PBStf	Descrizione PBStf
2.4.2.02	Evacuatore di fumo "Smoke out", dim. 180x146 cm

Rw vetro (dB)	Rw telaio (dB)	Uw (W/m²K)	Ug (W/m²K)	Uf (W/m²K)	g Fattore solare	Accessori
						Dispositivo di apertura elettrico "Smoke out"

Specifiche telaio	Specifiche anta	Controtelaio	Finitura
Alluminio anodizzato naturale	Lamelle in alluminio anodizzato		

Torre scenica

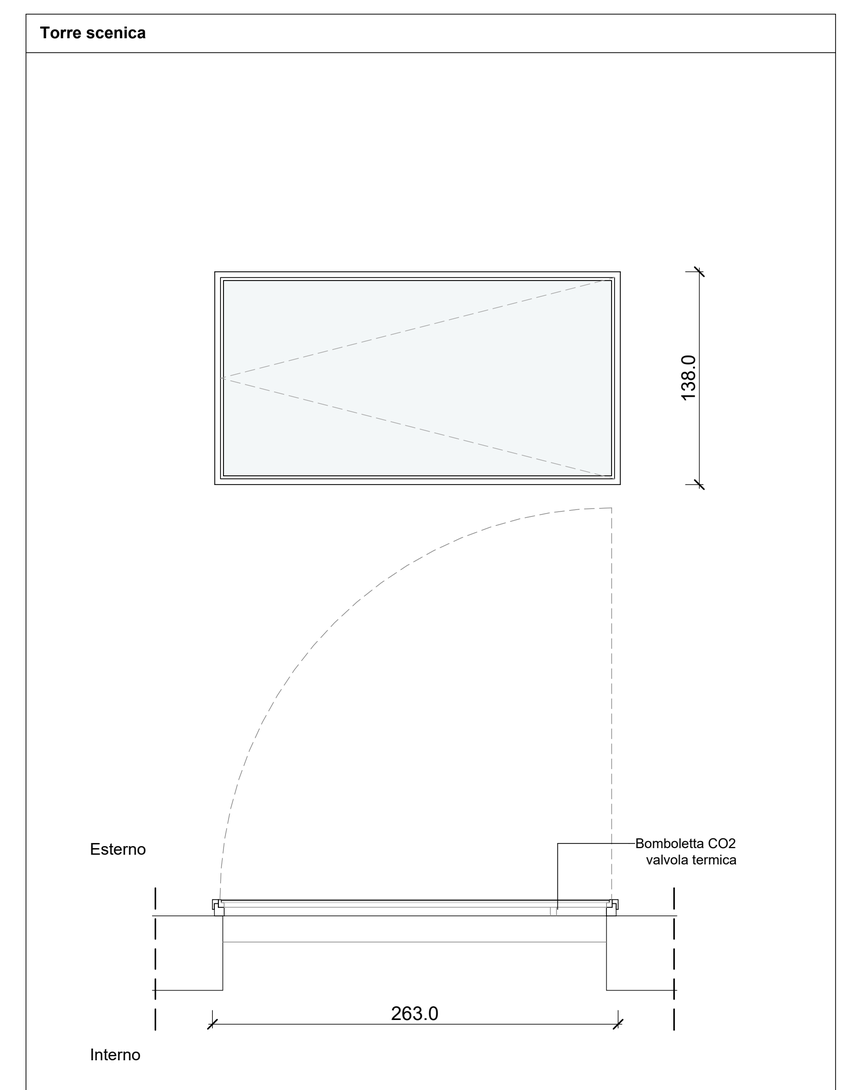

Cod. PBStf	Descrizione PBStf
2.4.2.03	Evacuatore di fumo "Smoke out", dim. 263x138 cm

Rw vetro (dB)	Rw telaio (dB)	Uw (W/m²K)	Ug (W/m²K)	Uf (W/m²K)	g Fattore solare	Accessori
		1.3	1.3		0.67	Dispositivo di apertura con bombola CO2 "Smoke out"

Specifiche telaio	Specifiche anta	Controtelaio	Finitura
Lamiera zincata	Pannello composto da doppia lamiera di acciaio		

Maniche

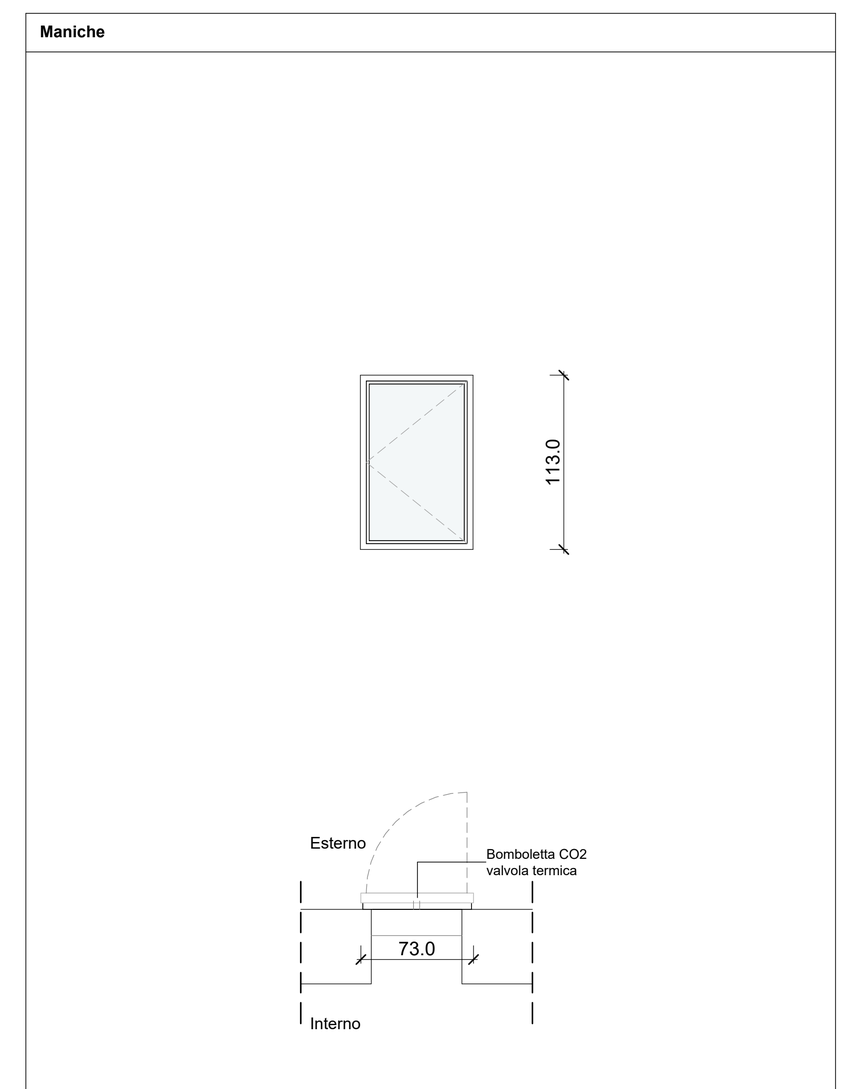

Cod. PBStf	Descrizione PBStf
2.4.2.05	Evacuatore di fumo "Smoke out", dim. 113x73 cm

Rw vetro (dB)	Rw telaio (dB)	Uw (W/m²K)	Ug (W/m²K)	Uf (W/m²K)	g Fattore solare	Accessori
						Disp. apertura bombola CO2

Specifiche telaio	Specifiche anta	Controtelaio	Finitura
Lamiera zincata	Pannello composto da doppia lamiera di acciaio		

Prospetto Est

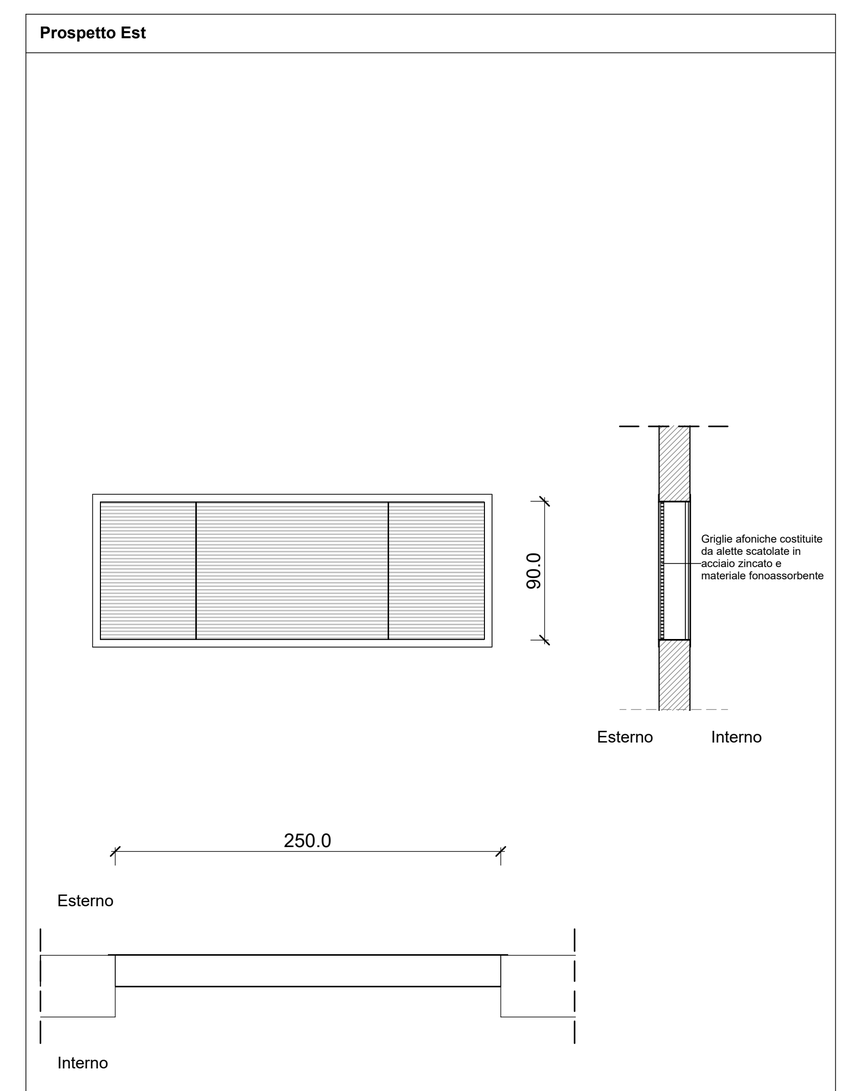

Cod. PBStf	Descrizione PBStf
2.4.2.06	Griglie afoniche, dim. 250x90 cm

Rw vetro (dB)	Rw telaio (dB)	Uw (W/m²K)	Ug (W/m²K)	Uf (W/m²K)	g Fattore solare	Accessori
-	-	-	-	-	-	-

Specifiche telaio	Specifiche anta	Controtelaio	Finitura
Acciaio zincato	-	-	-

Locale tecnico

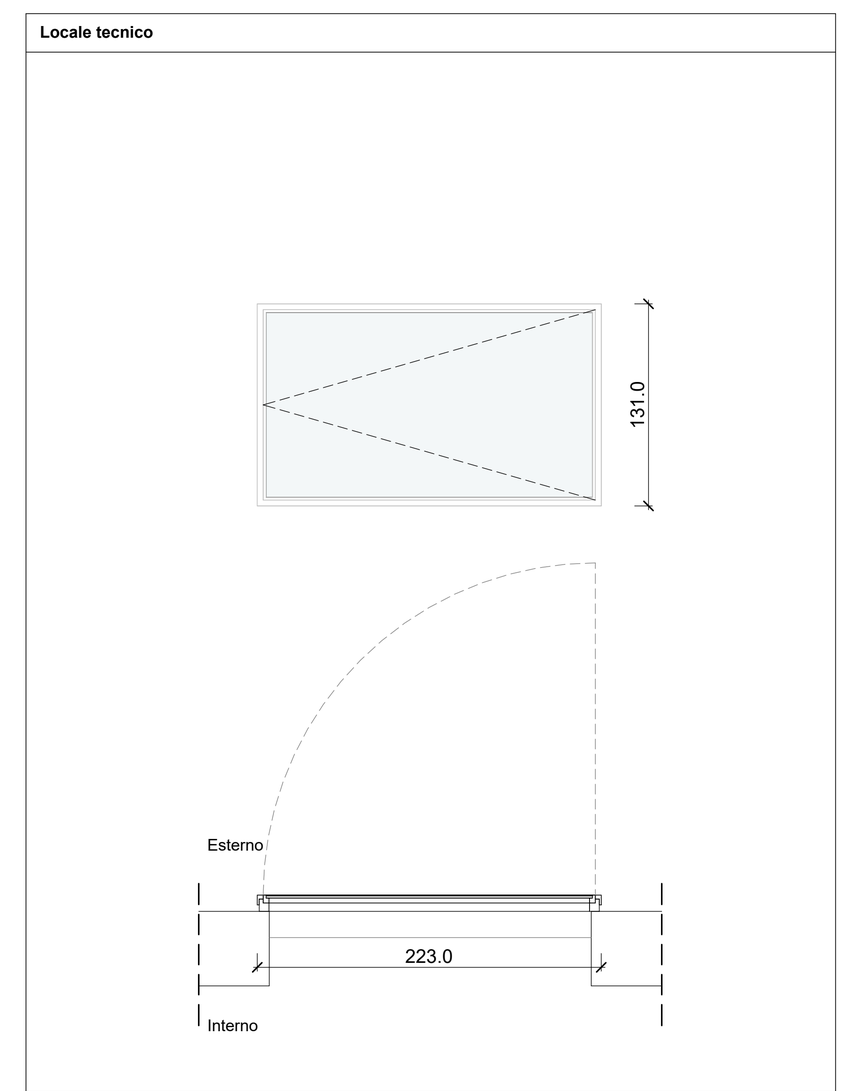

Cod. PBStf	Descrizione PBStf
2.4.2.10	Lucernario con vetro stratificato antieffrazione, dim. 223x131 cm

Rw vetro (dB)	Rw telaio (dB)	Uw (W/m²K)	Ug (W/m²K)	Uf (W/m²K)	g Fattore solare	Accessori
-	-	1.5	1.1	-	-	-

Specifiche telaio	Specifiche anta	Controtelaio	Finitura
Alluminio	Vetro antieffrazione 35,8 mm	-	-

Galleria

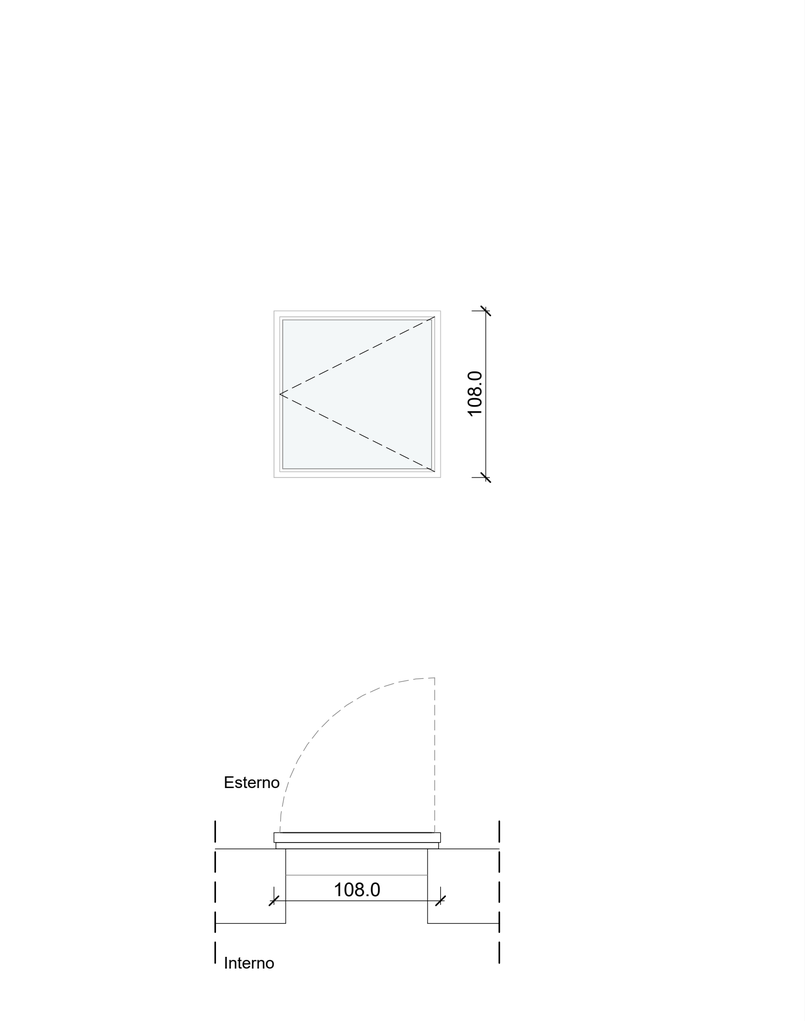

Cod. PBStf	Descrizione PBStf
2.4.2.11	Lucernario con vetro stratificato antieffrazione, dim. 94x94 cm

Rw vetro (dB)	Rw telaio (dB)	Uw (W/m²K)	Ug (W/m²K)	Uf (W/m²K)	g Fattore solare	Accessori
-	-	1.5	1.1	-	-	-

Specifiche telaio	Specifiche anta	Controtelaio	Finitura
Alluminio	Vetro antieffrazione 35,8 mm	-	-

2 - CHIUSURA
2.4 - CHIUSURA SUPERIORE
2.4.2 - INFISSI ESTERNI ORIZZONTALI - LUCERNARI/ SMOKE OUT

Locale tecnico

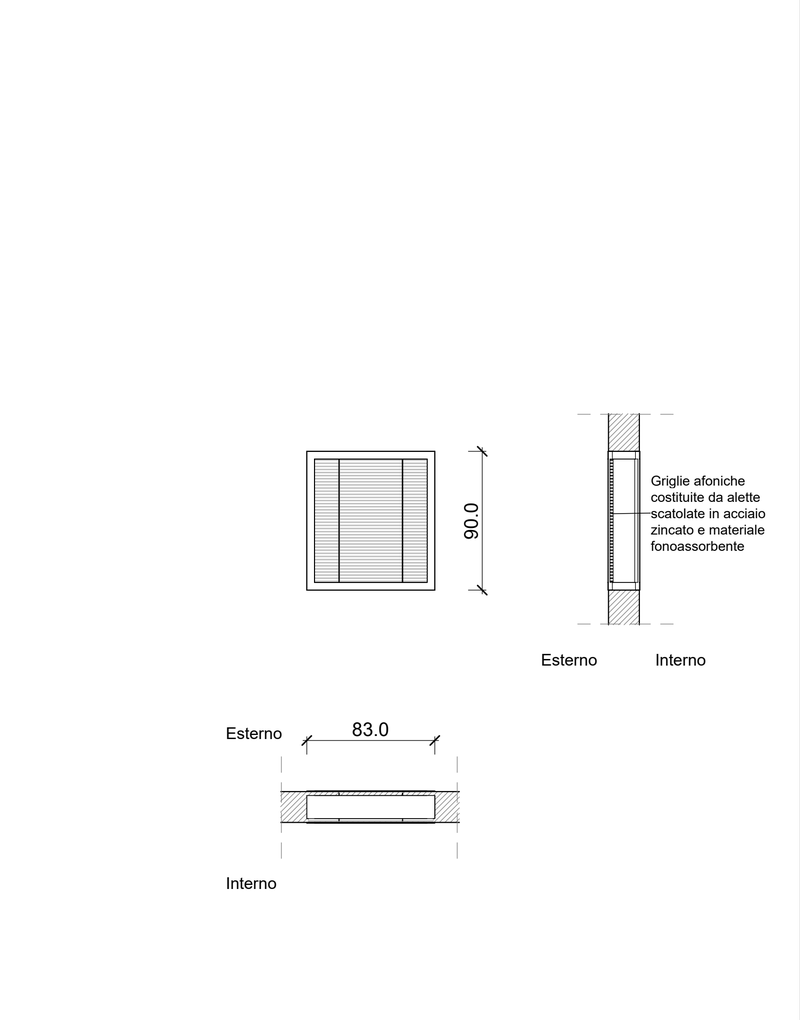

Cod. PBStf	Descrizione PBStf
2.4.2.19	Griglia di aerazione. Dimensioni 90x83 cm

Rw vetro (dB)	Rw telaio (dB)	Uw (W/m²K)	Ug (W/m²K)	Uf (W/m²K)	g Fattore solare	Accessori
-	-	-	-	-	-	-

Specifiche telaio	Specifiche anta	Controtelaio	Finitura
Acciaio zincato	-	-	-

Locale tecnico

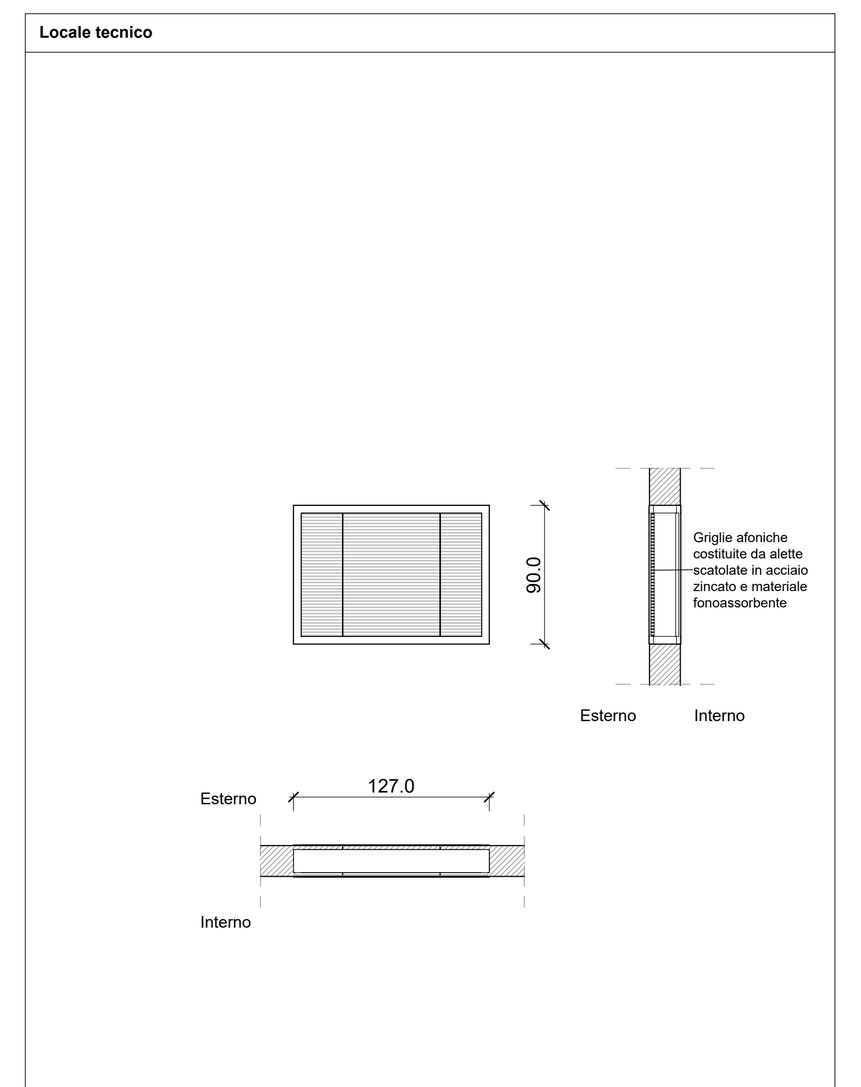

Cod. PBStf	Descrizione PBStf
2.4.2.20	Griglia di aerazione. Dimensioni 90x127 cm

Rw vetro (dB)	Rw telaio (dB)	Uw (W/m²K)	Ug (W/m²K)	Uf (W/m²K)	g Fattore solare	Accessori
-	-	-	-	-	-	-

Specifiche telaio	Specifiche anta	Controtelaio	Finitura
Acciaio zincato	-	-	-

3 - PARTIZIONE INTERNA
3.1 - PARTIZIONE INTERNA VERTICALE
3.1.2 - INFISSI INTERNI VERTICALI - FINESTRE

Regia

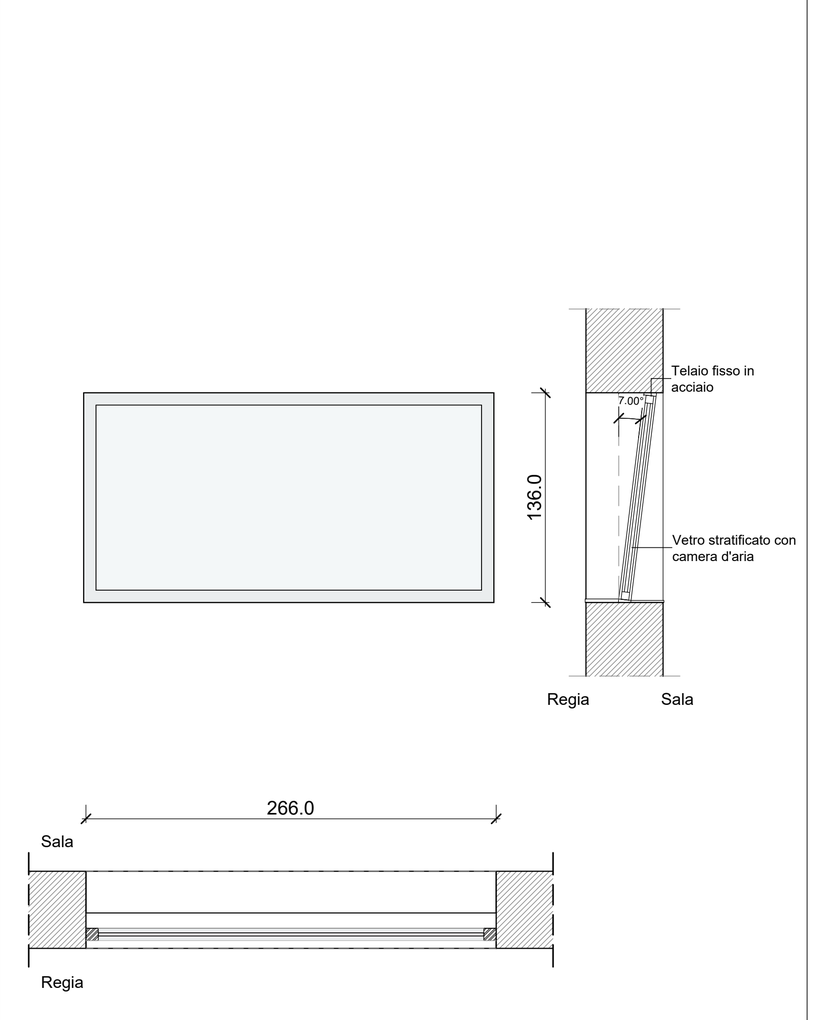

Cod. PBStf	Descrizione PBStf
3.1.2.40	Finestra interna 1 anta fissa inclinata di 7° rispetto alla verticale, dim. 250x100 cm

Rw vetro (dB)	Rw telaio (dB)	Uw (W/m²K)	Ug (W/m²K)	Uf (W/m²K)	g Fattore solare	Accessori
50	48	-	-	-	-	-

Specifiche telaio	Specifiche anta	Controtelaio	Finitura
Alluminio	Vetro	Legno di abete	Da definire in cantiere con Città e Soprintendenza

Regia

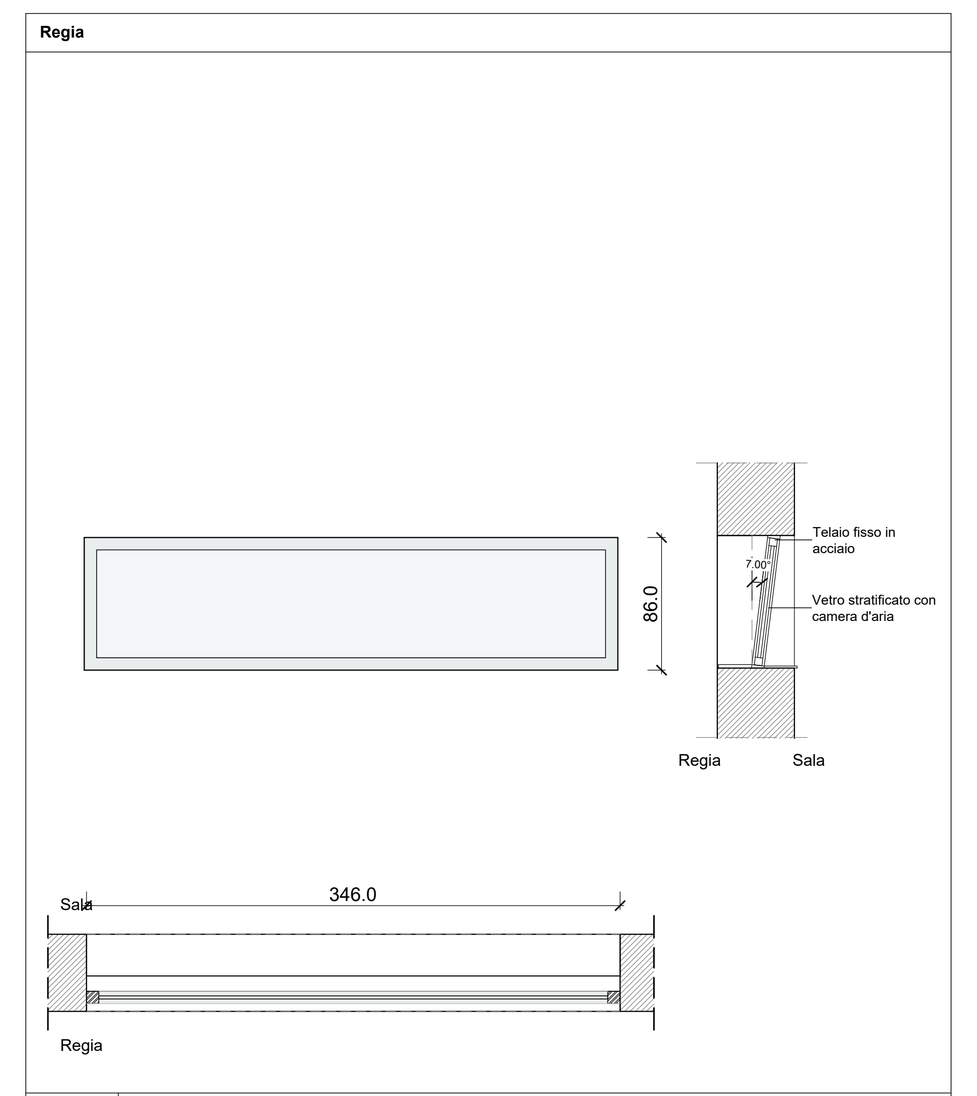

Cod. PBStf	Descrizione PBStf
3.1.2.41	Finestra interna 1 anta fissa inclinata di 7° rispetto alla verticale, dim. 330x70 cm

Rw vetro (dB)	Rw telaio (dB)	Uw (W/m²K)	Ug (W/m²K)	Uf (W/m²K)	g Fattore solare	Accessori
50	48	-	-	-	-	-

Specifiche telaio	Specifiche anta	Controtelaio	Finitura
Alluminio	Vetro	Legno di abete	Da definire in cantiere con Città e Soprintendenza

Regia

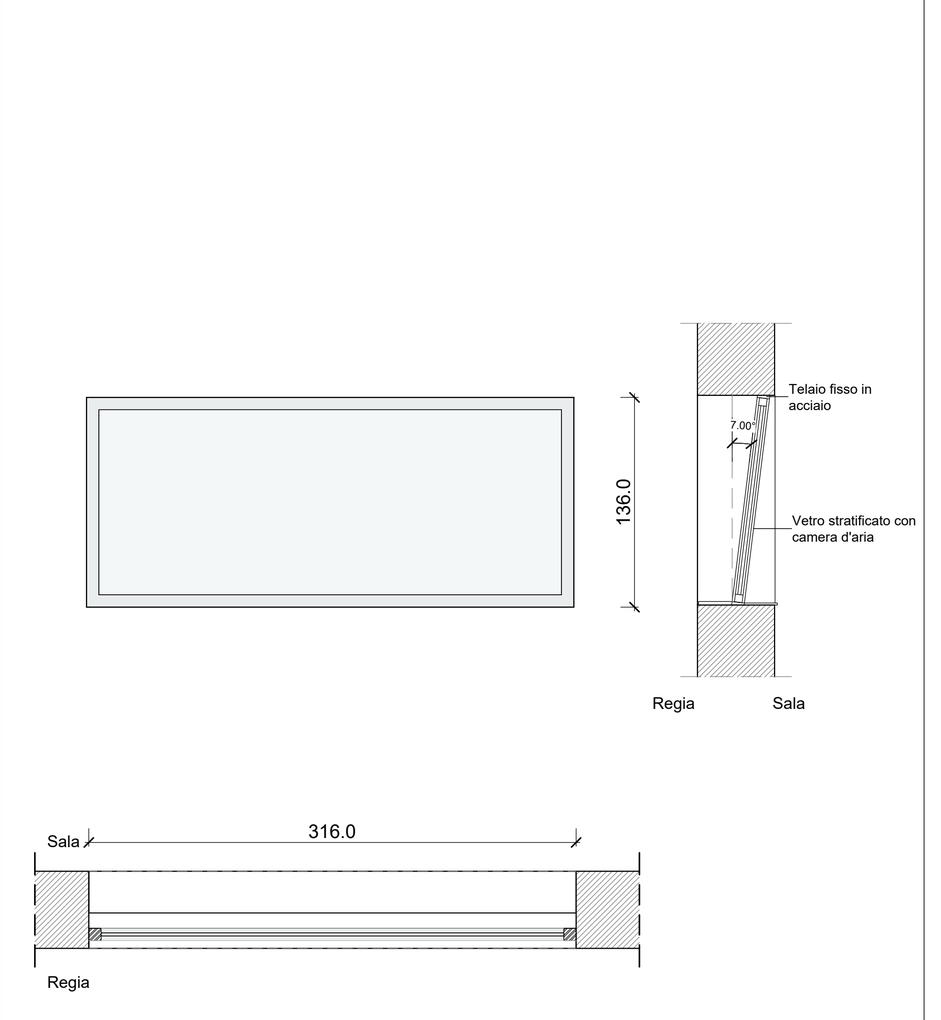

Cod. PBStf	Descrizione PBStf
3.1.2.42	Finestra interna 1 anta fissa inclinata di 7° rispetto alla verticale, dim. 316x136 cm

Rw vetro (dB)	Rw telaio (dB)	Uw (W/m²K)	Ug (W/m²K)	Uf (W/m²K)	g Fattore solare	Accessori
50	48	-	-	-	-	-

Specifiche telaio	Specifiche anta	Controtelaio	Finitura
Alluminio	Vetro	Legno di abete	Da definire in cantiere con Città e Soprintendenza

NODI TIPO VETRATE

1): RINFORZO — 2): FINESTRA — 3): PORTA (esterna)

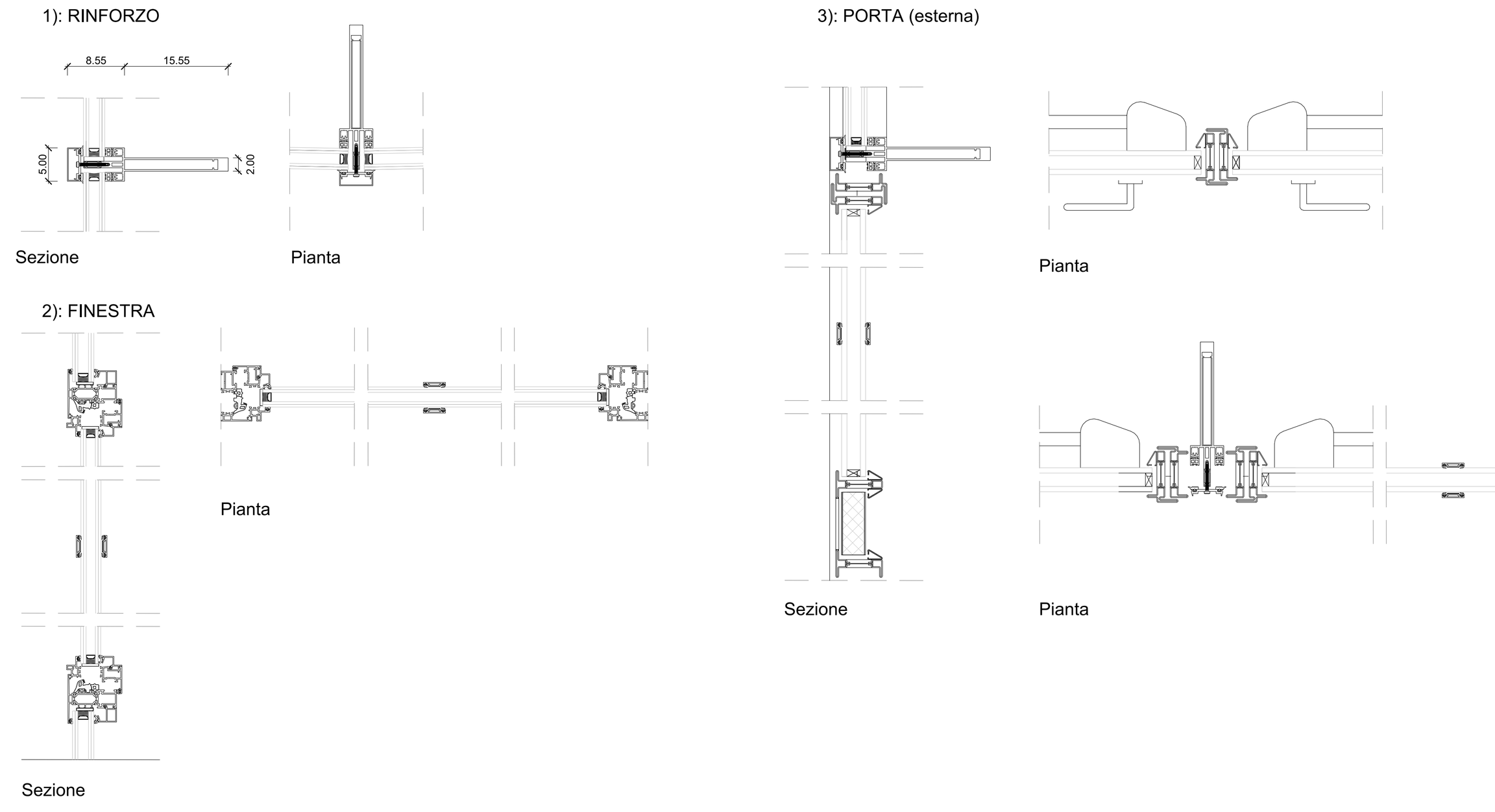

ABACO INFISSI - FINESTRE

Cod. oggetto PBStf	Descrizione	Larghezza (m)	Altezza (m)	Quantità
2.1.2.06	Finestra 1 anta a ribalta con 2 traversi decorativi e vetro satinato, dim. 85x210 cm	0.85	2.10	5
2.1.2.07	Finestra 1 anta a ribalta con 2 traversi decorativi (85x160 cm) e sopraluce apribile con 1 traverso decorativo (85x105 cm), con vetro satinato, dim. 85x277 cm	0.85	2.77	4
2.1.2.08	Finestra 1 anta a ribalta con 2 traversi decorativi e vetro satinato, dim. 85x153 cm	0.85	1.50	5
2.1.2.09	Finestra 1 anta a battente, dim. 85x54 cm	0.85	0.54	1
2.1.2.11	Finestra 1 anta a ribalta con 2 traversi decorativi, dim. 85x210 cm	0.85	2.10	19
2.1.2.12	Finestra 1 anta a ribalta con 2 traversi decorativi (85x160 cm) e sopraluce apribile con 1 traverso decorativo (85x105 cm), dim. 85x277 cm	0.85	2.77	18
2.1.2.13	Finestra 1 anta fissa con 4 montanti decorativi, dim. 544x53 cm	5.44	0.53	4
2.1.2.14	Finestra anta fissa con 2 montanti e 3 traversi decorativi, dim. 250x85 cm	2.50	0.85	10
2.1.2.16	Finestra 1 anta a ribalta con 2 traversi decorativi, dim. 85x153 cm	0.85	1.53	29
2.1.2.17	Finestra 1 anta a ribalta con 3 traversi decorativi, dim. 85x223 cm	0.85	2.23	10
2.1.2.18	Finestra 1 anta fissa con 3 montanti decorativi, dim. 360x53 cm	3.60	0.53	6
2.1.2.24	Infisso esterno in alluminio e vetrocamera antisfondamento con porta vetrata in acciaio a doppio battente (con sistema di chiusura MAB) e sopraluce a 3 ante fisse, dim. 390x332 cm	3.32	3.90	1
2.4.2.02	Evacuatore di fumo "Smoke out", dim. 180x146 cm	1.80	1.46	8
2.4.2.03	Evacuatore di fumo "Smoke out", dim. 263x138 cm	1.37	2.62	24
2.4.2.05	Evacuatore di fumo "Smoke out", dim. 113x73 cm	1.12	0.72	2
2.4.2.06	Griglie afoniche, dim. 250x90 cm	2.50	0.90	10
2.4.2.10	Lucernario con vetro stratificato antieffrazione, dim. 223x131 cm	1.30	2.22	2
2.4.2.11	Lucernario con vetro stratificato antieffrazione, dim. 94x94 cm	1.07	1.07	3
2.4.2.19	Griglia di aerazione. Dimensioni 90x83 cm	0.83	0.90	1
2.4.2.20	Griglia di aerazione. Dimensioni 90x127 cm	1.27	0.90	1
2.4.2.01	Lucernario, dim. 514x514 cm			1

ABACO INFISSI - FINESTRE INTERNE

Cod. oggetto PBStf	Descrizione	Larghezza (m)	Altezza (m)	Quantità
3.1.2.40	Finestra interna 1 anta fissa inclinata di 7° rispetto alla verticale, dim. 250x100 cm	2.66	1.27	1
3.1.2.41	Finestra interna 1 anta fissa inclinata di 7° rispetto alla verticale, dim. 330x70 cm	3.46	0.86	2
3.1.2.42	Finestra interna 1 anta fissa inclinata di 7° rispetto alla verticale, dim. 316x136 cm	3.16	1.36	1

ABACO INFISSI - VETRATE

Cod. oggetto PBStf	Descrizione	Larghezza (m)	Altezza (m)	Quantità
2.1.2.52	Sistema vetrato apribile per accesso carrabile, con porta a doppio battente (220x280 cm) con maniglione antipanico e quattro specchiature, dim. 520x410 - Apertura totale 470x410 cm	524	420	1
2.1.2.101	Sistema vetrato composto da 36 specchiature fisse e profili in alluminio, con struttura di rinforzo, dim. 938x1097 cm	938	1097	1
2.1.2.102	Sistema vetrato composto da 1 porta a doppio battente in acciaio con maniglione antipanico e profili in alluminio a taglio termico, dim. 415x406 cm	416	406	4

DETTAGLIO FINESTRA

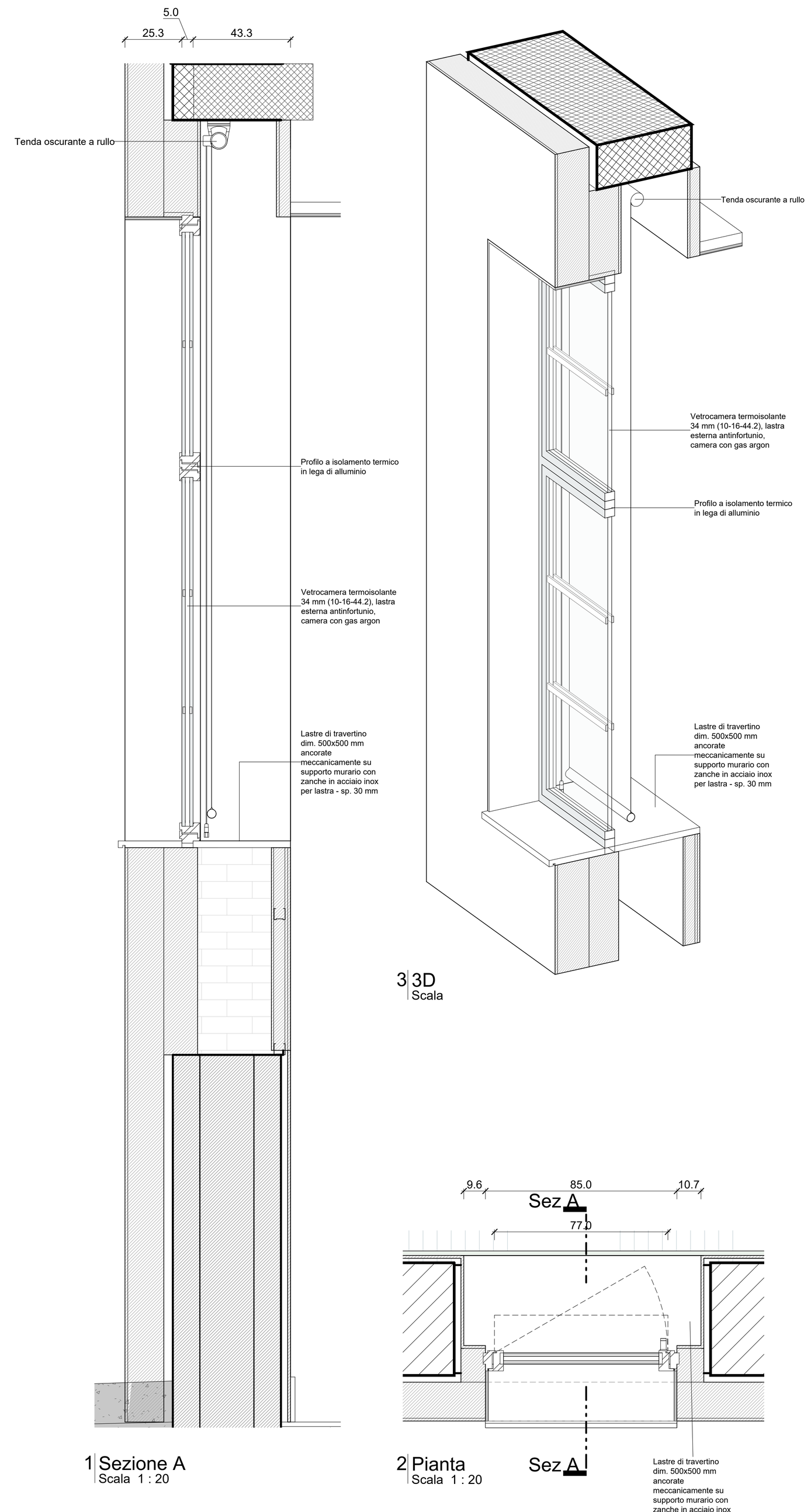

1 Sezione A — Scala 1 : 20

2 Pianta — Scala 1 : 20

3 3D — Scala

LEGENDA

CODIFICA

Codice Zona (Livello 2 WBSs)		Codice Piano (Livello 3 WBSs)	
01	Atrio e Foyer	I1	Piano Primo Interrato
02	Teatro e Galleria	I2	Piano Secondo Interrato
03	Torre Scenica e Manica Servizi	P0	Piano Terra
04	Manica BCC	P1	Piano Primo
05	Manica PET	P2	Piano Secondo

NODO TIPO 1 — NODO TIPO 2 — NODO TIPO 3

N.B. TUTTE LE QUOTE DEVONO ESSERE VERIFICATE IN CANTIERE.

SCR Società di Committenza Regionale — MINISTERO DELLA CULTURA — MINISTERO DELL'INTERNO — CITTA' DI TORINO

Piano Nazionale per gli investimenti Complementari al Piano Nazionale di Ripresa e Resilienza (PNRR). Programma D.1"Piano degli investimenti strategici sui siti del patrimonio culturale, edifici e aree naturali

DIREZIONE OPERE PUBBLICHE

COMMITTENTE: **SCR Piemonte**	COMUNE: **Città di TORINO**
LIVELLO PROGETTUALE: **PROGETTO ESECUTIVO**	
CUP: **C14E21001220001** / CODICE OPERA: **22044D02**	TITOLO INTERVENTO: **"TORINO, IL SUO PARCO, IL SUO FIUME: MEMORIA E FUTURO' REALIZZAZIONE DELLA BIBLIOTECA CIVICA E RIQUALIFICAZIONE DEL TEATRO NUOVO**
ELABORATO N.: **AR136**	TITOLO ELABORATO: **PROGETTO - Abaco infissi - Finestre e Portefinestre**
DATA EMISSIONE: **20/11/2024**	SCALA: As indicated — AREA PROGETTUALE: **ARCHITETTURA**
FORMATO DI STAMPA: A0 +	CODICE GENERALE ELABORATO: TNT_22044D02_3_0_E_AR_00_BE_136_1 — NOME FILE: TNT_22044D02_3_0_E_ AR_ 00_ BE_ 136_ 1

VERSIONE	DATA	DESCRIZIONE	REDATTO	CONTROLLATO
0	20.11.2024	Emissione Progetto Esecutivo	ABDR	ABDR
1	26.02.2025	Integrazioni Progetto Esecutivo (rif. Prot.n.1840/21.02.2025)	ABDR	ABDR

IMPRESA AGGIUDICATARIA

cobar — COBAR S.p.A. Sede Legale:Via Selva 101; Sede Amm.: Via Monte Pollino 3 70022 Altamura (Ba) Italy

RTP PROGETTAZIONE

Capogruppo Mandataria: ABDR Architetti Associati S.r.l.

Mandanti: MJW STRUCTURES; Manens S.p.A.; Dott. Geol. Roberto Salucci; Biobyte s.r.l. Ing. Maria Cairoli, Dott.Enrico Moretti; Ing. Roberto De Lieto Vollaro, Ing. Alessandro Leonardi; Ing. Roberto De Lieto Vollaro; Arch. Laura Calcagnini

Integrazione Prestazioni Specialistiche: Arch. Michele Beccu - ABDR Architetti Associati S.r.l.
Progettazione Categoria Edilizia - Beni Tutelati: Arch. Filippo Raimondo - ABDR Architetti Associati S.r.l.
Progettazione Categoria Strutture Ing. Massimo Majowiecki - MJW STRUCTURES
Progettazione Impianti Elettrici e Speciali Ing. Massimo Cadorin - Manens S.p.A.
Progettazione Impianti Meccanici Ing. Viliam Stefanutti - Manens S.p.A.
Geologo
Consulenti Acustica sala
Consulenti Comfort acustico ambientale
Consulenti Progettazione Antincendio
Consulente
Consulente Ambiente/DNSH

Giovane Professionista: Arch. Valentina Bianchi - ABDR
BIM Manager Arch. Antonella Antonilli - ABDR
Coordinatore Tecnico del Progetto: Arch. Nicola Bissanti - ABDR

Timbri e Firme

Documento firmato digitalmente

COMMITTENTE SCR PIEMONTE S.p.A. — **Responsabile del Procedimento:** Arch. Sergio Manto

ORGANISMO DI CONTROLLO CONTECO S.p.A. — **Responsabile di Commessa:** Ing. Tiziana Costanzo