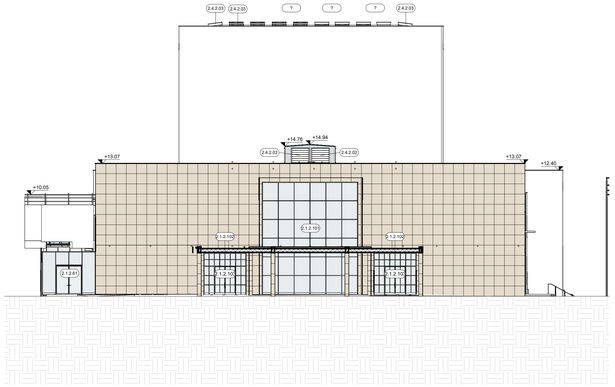

1 Prospetto N-O
Scala 1 : 200

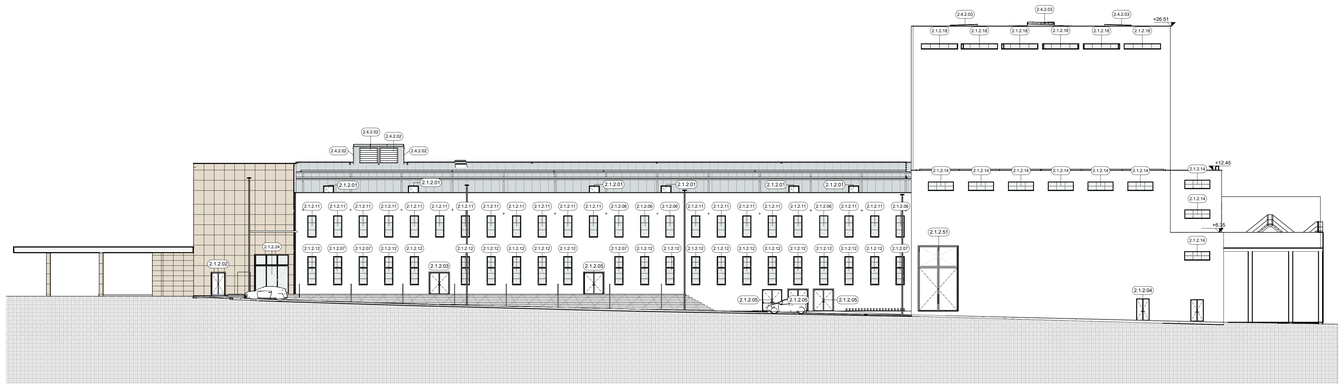

2a Prospetto S-O
Scala 1 : 200

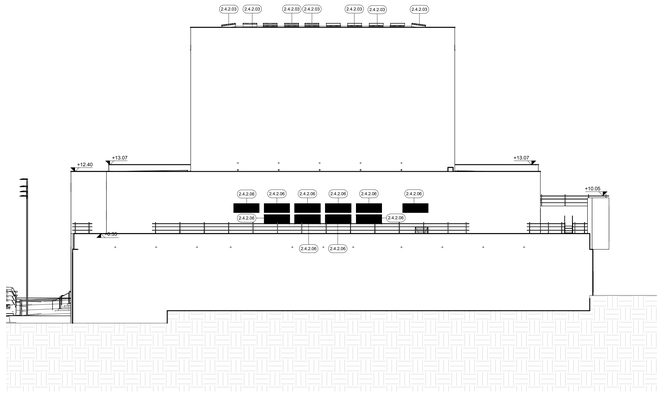

3 Prospetto S-E
Scala 1 : 200

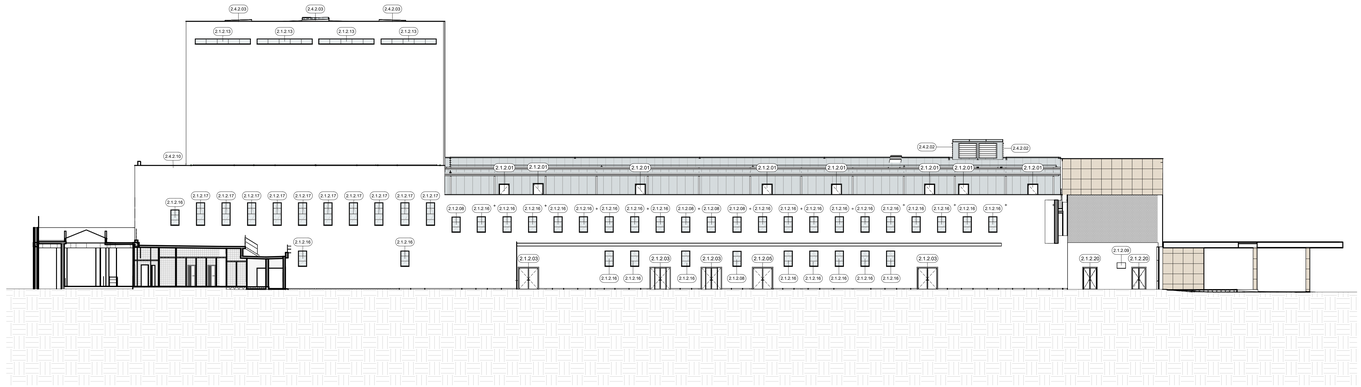

4 Prospetto N-E
Scala 1 : 200

LEGENDA

CODIFICA

Codice Zona (Livello 2 WBSs)		Codice Piano (Livello 3 WBSs)	
01	Atrio e Foyer	I1	Piano Primo Interrato
02	Teatro e Galleria	I2	Piano Secondo Interrato
03	Torre Scenica e Manica Servizi	P0	Piano Terra
04	Manica BCC	P1	Piano Primo
05	Manica PET	P2	Piano Secondo

N.B. TUTTE LE QUOTE DEVONO ESSERE VERIFICATE IN CANTIERE.

LEGENDA INFISSI - PORTE ESTERNE

Cod. Oggetto PBSif	Descrizione PBSif
2.1.2.01	Porta esterna a 1 anta a battente, verniciata a polvere, dim. 90x210 cm
2.1.2.02	Porta esterna a 2 ante a battente, dim. 120x80+80x210 cm
2.1.2.03	Porta esterna a 2 ante a battente, dim. 120x80+80x210 cm
2.1.2.04	Porta esterna a 2 ante a battente, dim. 120x80+80x210 cm
2.1.2.05	Porta esterna a 2 ante a battente, dim. 180x90+90x210 cm
2.1.2.50	Porta esterna a 2 ante, antincendio in lamiera d'acciaio con maniglione antipanico, dim. 120x90+60x210 cm
2.1.2.51	Porta esterna a 2 ante con sopraluce apribile, dim. 360x630 cm
2.1.2.103	Porta esterna a 2 ante in vetro con montanti decorativi, dim. 200/100+100x210 cm

LEGENDA INFISSI - VETRATE

Cod. oggetto PBSif	Descrizione
2.1.2.50	Cancello in lamiera stirata con porta a battente (116x287 cm), dim. apertura totale 466x470 cm
2.1.2.52	Sistema vetrato apribile per accesso carrabile, con porta a doppio battente (2202x280 cm) con maniglione antipanico e quattro specchiature, dim. 5200x610 - Apertura a battente
2.1.2.101	Sistema vetrato composto da 36 specchiature fisse e profili in alluminio, con struttura di rinforzo, dim. 936x1597 cm
2.1.2.102	Sistema vetrato composto da 1 porta a doppio battente in acciaio con maniglione antipanico e profili in alluminio a taglio termico, dim. 415x406 cm

LEGENDA INFISSI - FINESTRE

Cod. oggetto PBSif	Descrizione
2.1.2.06	Finestra 1 anta a ribalta con 2 travesi decorativi e vetro satinato, dim. 85x210 cm
2.1.2.07	Finestra 1 anta a ribalta con 2 travesi decorativi (85x160 cm) e sopraluce apribile con 1 travesino decorativo (85x105 cm), con vetro satinato, dim. 85x377 cm
2.1.2.08	Finestra 1 anta a ribalta con 2 travesi decorativi e vetro satinato, dim. 85x153 cm
2.1.2.09	Finestra 1 anta a battente, dim. 85x54 cm
2.1.2.10	Finestra 1 anta a ribalta con 2 travesi decorativi, dim. 85x210 cm
2.1.2.12	Finestra 1 anta a ribalta con 2 travesi decorativi (85x160 cm) e sopraluce apribile con 1 travesino decorativo (85x105 cm), dim. 85x377 cm
2.1.2.13	Finestra 1 anta fissa con 4 montanti decorativi, dim. 544x53 cm
2.1.2.14	Finestra vetrata fissa con 2 montanti e 3 travesi decorativi, dim. 350x80 cm
2.1.2.16	Finestra 1 anta a ribalta con 2 travesi decorativi, dim. 85x153 cm
2.1.2.17	Finestra 1 anta a ribalta con 3 travesi decorativi, dim. 85x223 cm
2.1.2.18	Finestra 1 anta fissa con 3 montanti decorativi, dim. 360x53 cm
2.1.2.24	Infisso esterno in alluminio a vetrocamera antiabbrividamento con porta vetrata in acciaio a doppio battente (con sistema di chiusura MAB) e sopraluce a 3 ante fisse, dim. 390x332 cm

Piano Nazionale per gli investimenti Complementari al Piano Nazionale di Ripresa e Resilienza (PNRR); Programma 0 "Piano degli investimenti strategici sui siti del patrimonio culturale, edifici e aree naturali"

DIREZIONE OPERE PUBBLICHE

COMMITTENTE: **SCR Piemonte**	COMUNE: **Città di TORINO**
LIVELLO PROGETTUALE: **PROGETTO ESECUTIVO**	
CUP: **C14E21001220001** / CODICE OPERA: **22044D02**	TITOLO INTERVENTO: **"TORINO, IL SUO PARCO, IL SUO FIUME: MEMORIA E FUTURO' REALIZZAZIONE DELLA BIBLIOTECA CIVICA E RIQUALIFICAZIONE DEL TEATRO NUOVO**
ELABORATO N.: **AR138**	TITOLO ELABORATO: **PROGETTO - Abaco infissi - Prospetti**
DATA EMISSIONE: **20/11/2024**	SCALA: / AREA PROGETTUALE: **ARCHITETTURA**
FORMATO DI STAMPA: A1 =	CODICE GENERALE ELABORATO: TNT_22044D02_3_0_E_AR_00_AG-IBE_138_1 / NOME FILE: TNT_22044D02_3_0_E_AR_00_AG-IBE_138_1

VERSIONE	DATA	DESCRIZIONE	REDATTO	CONTROLLATO
0	20.11.2024	Emissione Progetto Esecutivo	ABDR	ABDR
1	26.02.2025	Integrazioni Progetto Esecutivo (rif. Prot.n.1840/21.02.2025)	ABDR	ABDR

IMPRESA AGGIUDICATARIA
cobar
COBAR S.p.A.
Sede Legale Via Salve 101;
Sede Amm.: Via Monte Pollino 3
70022 Altamura (Ba) Italy

RTP PROGETTAZIONE

Capogruppo Mandataria:
ABDR Architetti Associati S.r.l.

Mandanti:
MJW STRUCTURES
Manens S.p.a.
Dott. Geol. Roberto Salucci
Biobyte s.r.l. Ing. Maria Carroll / Dott.Enrico Moretti
Ing. Roberto De Lieto Vollaro
Ing. Alessandro Leonardi
Ing. Roberto De Lieto Vollaro
Arch. Laura Calzagroni

Integrazione Prestazioni Specialistiche:
Arch. Michele Becco - ABDR Architetti Associati S.r.l.
Progettazione Categoria Edilizia - Beni Tutelati:
Arch. Filippo Raimondo - ABDR Architetti Associati S.r.l.
Progettazione Categoria Struttura
Ing. Massimo Majowiecki - MJW STRUCTURES
Progettazione Impianti Elettrici e Speciali
Ing. Massimo Cadorin - Manens S.p.A.
Progettazione Impianti Meccanici
Ing. Vilian Stefanutti - Manens S.p.A.
Geologo
Consulenti Acustica sala
Consulenti Comfort acustico ambientale
Consulenti Progettazione Antincendio
Consulente
Consulente Ambiente/ONSH

Giovane Professionista:
Arch. Valentina Bianchi - ABDR
BIM Manager
Arch. Antonella Antonilli - ABDR
Coordinatore Tecnico del Progetto:
Arch. Nicola Bisanti - ABDR

Timbri e Firme

Documento firmato digitalmente

COMMITTENTE
SCR PIEMONTE S.p.A.

ORGANISMO DI CONTROLLO
CONTECO S.p.A.

Responsabile del Procedimento:
Arch. Sergio Manto

Responsabile di Commessa:
Ing. Tiziana Costanzo