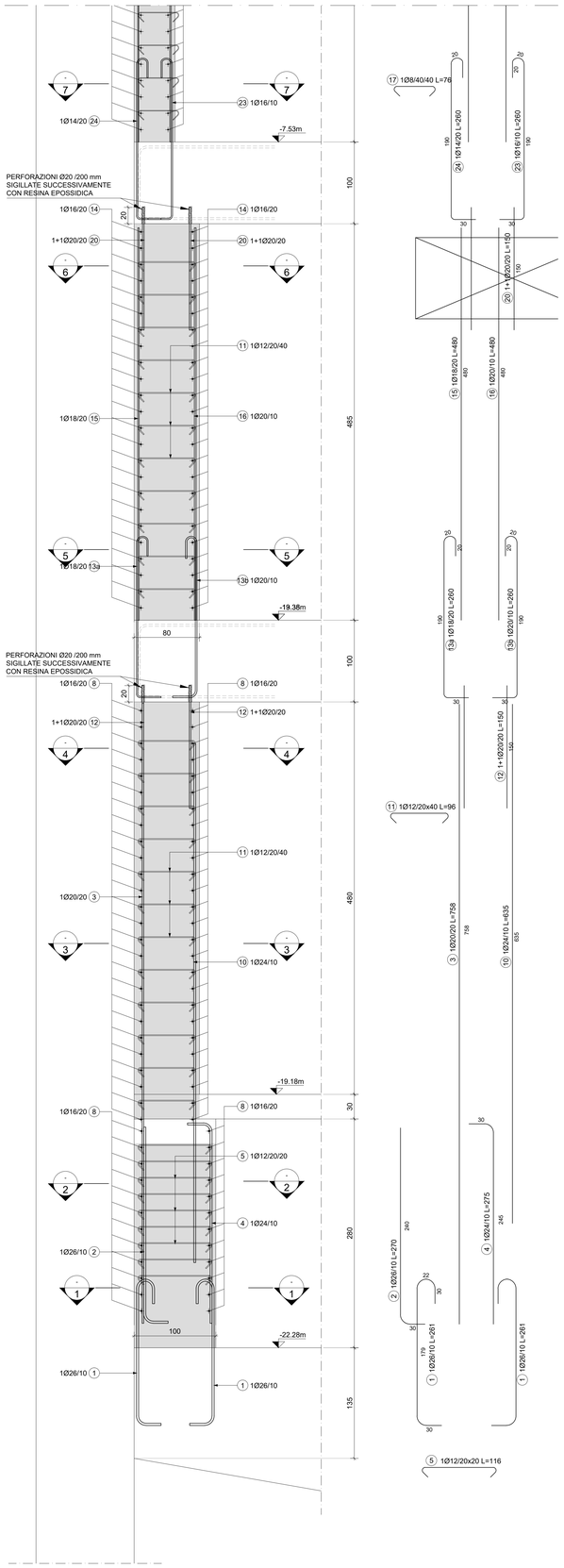

1 SEZIONE TRASVERSALE TIPO
SCALA 1:25

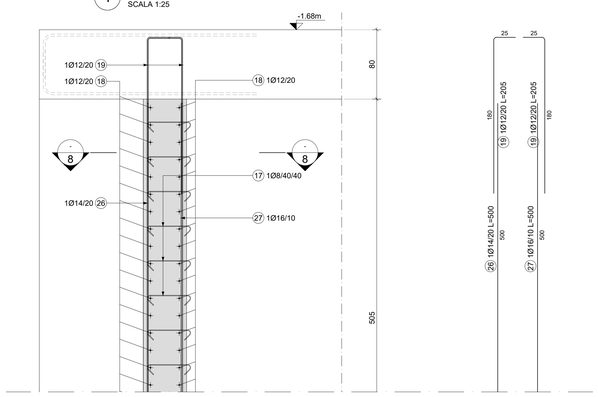

11 PIANTA SCHEMATICA
SCALA 1:500

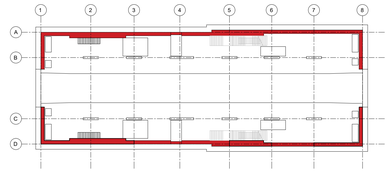

KEY PLAN

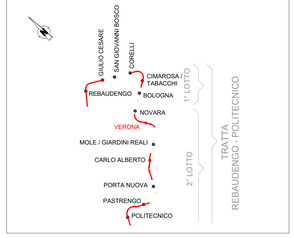

MATERIALI

CALCESTRUZZI

MAGRONE C12/15
Classe di esposizione X0

DIAFRAMMI / PALI C25/30
Classe di esposizione: XC2
Classe di consistenza: S3
Rapporto A/C: ≤ 0.6
Dosaggio minimo cemento: 300 kg/m³
Diametro massimo aggregati: 25 mm

SOLETTA DI FONDO C30/37
Classe di esposizione: XC2
Classe di consistenza: S3
Rapporto A/C: ≤ 0.6
Dosaggio minimo cemento: 300 kg/m³
Diametro massimo aggregati: 25 mm

STRUTTURE INTERNE C30/37
Classe di esposizione: XC3
Classe di consistenza: S4
Rapporto A/C: ≤ 0.5
Dosaggio minimo cemento: 300 kg/m³
Diametro massimo aggregati: 15 mm

ACCIAIO DA C.A.
Barre φ<26 mm B450C
Reti e tralicci elettrosaldati fyk≥ 450 N/mm²
ftk≥ 540 N/mm²
1.15 ≤ (ft/fy) < 1,35
(Agt)k≥7.5%

ACCIAIO DA CARPENTERIA METALLICA
TUBI S355 J0
fyk=355 N/mm²
ftk=510 N/mm²

PROFILI E PIASTRE S355 J0
fyk=355 N/mm²
ftk=510 N/mm²

Elemento	Copriferro minimo (mm)
DIAFRAMMI	75
STRUTTURE INTERNE	50

5 SEZIONE 4-4
SCALA 1:25

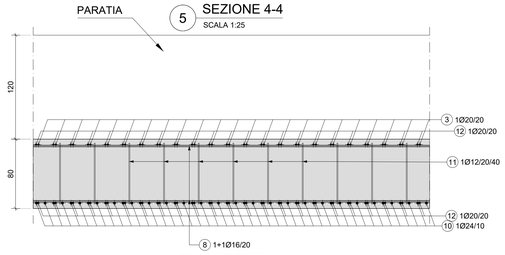

4 SEZIONE 3-3
SCALA 1:25

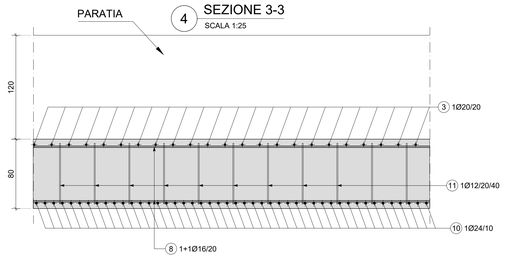

3 SEZIONE 2-2
SCALA 1:25

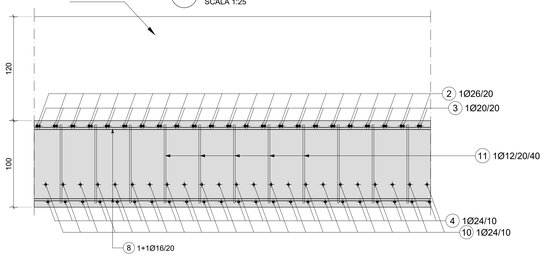

2 SEZIONE 1-1
SCALA 1:25

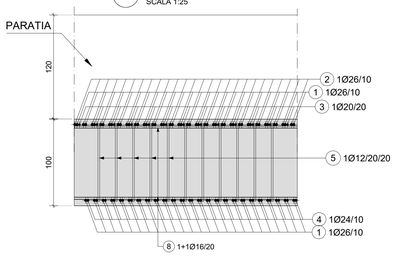

9 SEZIONE 8-8
SCALA 1:25

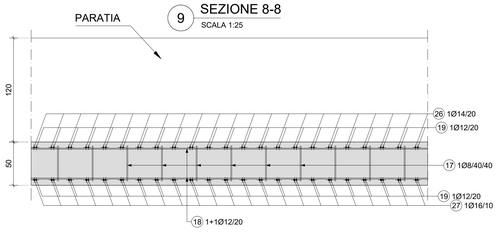

8 SEZIONE 7-7
SCALA 1:25

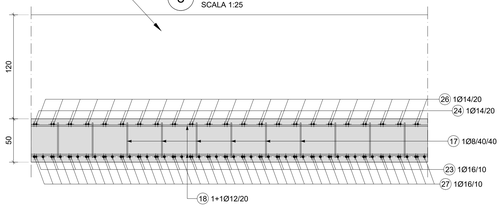

7 SEZIONE 6-6
SCALA 1:25

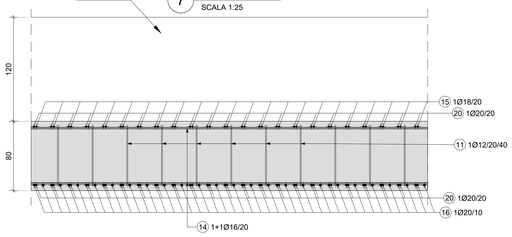

6 SEZIONE 5-5
SCALA 1:25

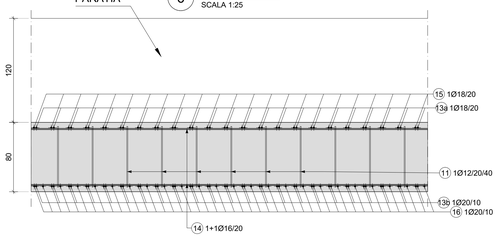

SCALA GRAFICA 1:25 (0 25 50 125cm)

SCALA GRAFICA 1:500 (0 5 10 25m)

NOTE GENERALI:

1. Tutte le dimensioni indicate sono espresse in cm., salvo diversamente espresso.
2. Le quote altimetriche sono espresse in metri e si riferiscono alle quote relative rispetto al livello stradale.
3. Per i valori di incidenza fare riferimento alle tavole di carpenteria.

MINISTERO
DELLE INFRASTRUTTURE E DELLA MOBILITÀ SOSTENIBILI
STRUTTURA TECNICA DI MISSIONE

Mims

COMUNE DI TORINO

CITTÀ DI TORINO

METROPOLITANA AUTOMATICA DI TORINO
LINEA 2 - TRATTA POLITECNICO - REBAUDENGO
PROGETTAZIONE DEFINITIVA
Lotto Costruttivo 2: Bologna - Politecnico

PROGETTO DEFINITIVO

DIRETTORE PROGETTAZIONE (Responsabile integrazione discipline specialistiche)	IL PROGETTISTA	INFRATRASPORTI.TO S.r.l.
Ing. R. Crova, Ordine degli Ingegneri della Provincia di Torino n. 6038S	Ing. F. Rizzo, Ordine degli Ingegneri della Provincia di Torino n. 9337K	

PROGETTO STRUTTURALE-STAZIONI PROFONDE

STAZIONE VERONA
Armatura tipologica - Fodere

ELABORATO			REV. int.	REV. est.	SCALA	DATA
BIM MANAGER Geom. L. D'Accardi	MTL2	T1 A2D STRSVR T 013	0	1	VARIE	30/09/2022

Fg. 1 di 1

AGGIORNAMENTI

REV.	DESCRIZIONE	DATA	REDATTO	CONTROL.	APPROV.	VISTO
0	EMISSIONE	18/01/22	SIT	ECA	FRI	RCR
1	EMISSIONE FINALE A SEGUITO DI VERIFICA PREVENTIVA	30/09/22	SIT	ECA	FRI	RCR
-	-	-	-	-	-	-
-	-	-	-	-	-	-
-	-	-	-	-	-	-

LOTTO 1	CARTELLA	9.2.2	21	MTL2T1A2D	STRSVRT013

STAZIONE APPALTANTE

DIRETTORE DI DIVISIONE INFRASTRUTTURE E MOBILITÀ
Ing. R. Bertasio

RESPONSABILE UNICO DEL PROCEDIMENTO
Ing. A. Strozziero