

TUBAZIONI POLIETILENE ALTA DENSITÀ
Serie UNI EN 12666-1 - Impiego per scarichi a gravità

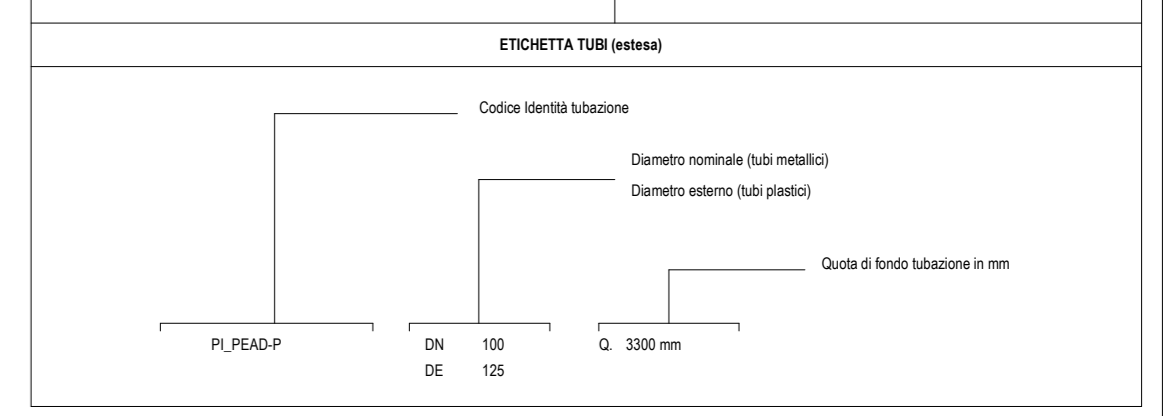
DN	De	s	T
[mm nom]	[mm]	[mm]	[mm]
32	32	3	+0,5 - 0
40	40	3	+0,5 - 0
50	50	3	+0,5 - 0
60	63	3	+0,5 - 0
70	75	3	+0,5 - 0
90	90	3,5	+0,6 - 0
100	110	4,2	+0,7 - 0
125	125	4,8	+0,7 - 0
150	160	6,2	+0,9 - 0
200	200	6,2	+0,9 - 0
250	250	7,7	+1,0 - 0
300	315	9,7	+1,2 - 0

Simboli e specifiche
 DN : Diametro nominale
 De : Diametro esterno
 s : spessore
 T : tolleranza

Densità 23 °C - > 0,945 g/cm³
 Indice di fusione 190 °C/0,5 kg - < 1,1 g/10 min
 Modulo di elasticità - 1000 MPa
 Carico unitario snervamento - 22 MPa
 Allungamento a rottura - > 350%
 Contenuto nero fumo - > 2%
 Stabilità termica (OT) a 200°C - >20 min
 Coefficiente di dilatazione termica lineare - 0,20 mm/m/K
 Temperatura di fusione cristalli - >130 °C

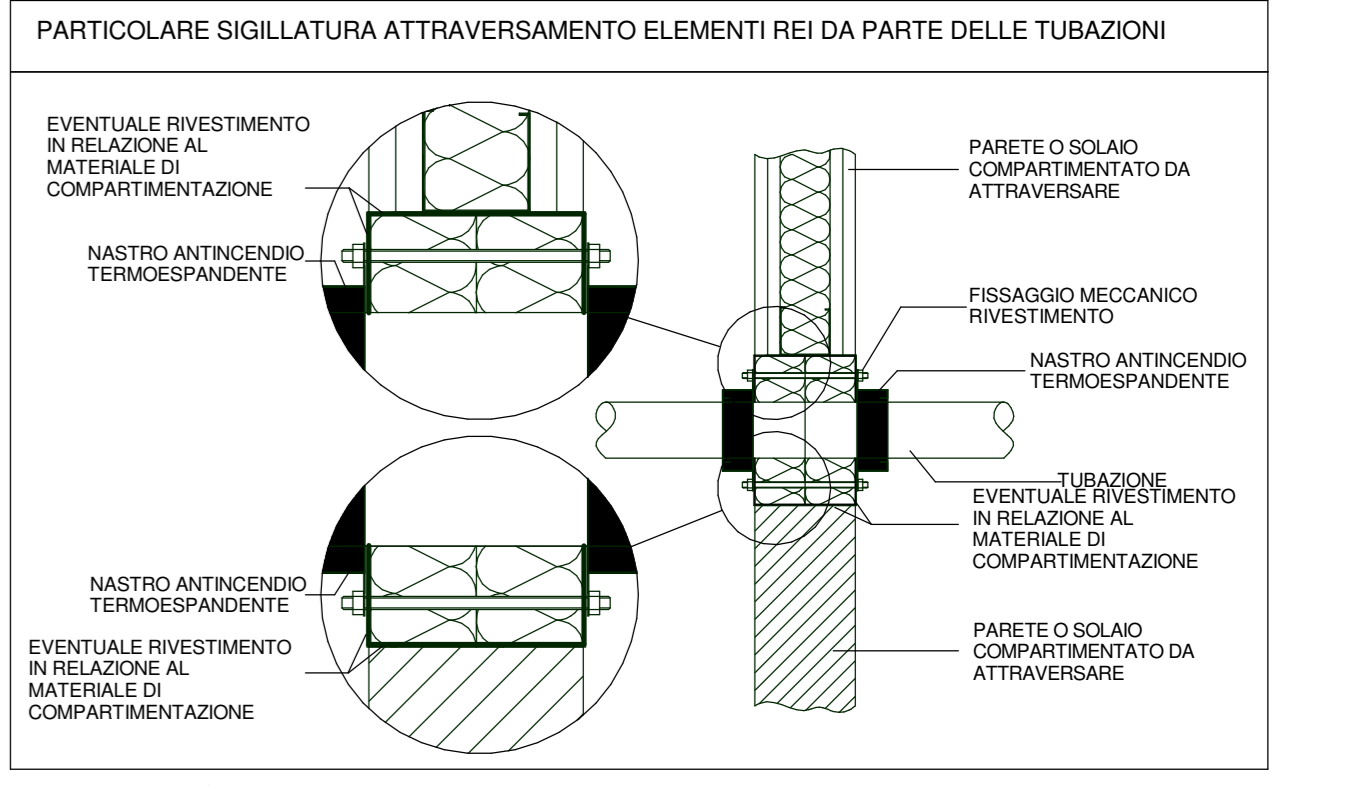
LEGENDA SCARICHI IDROSANTARI

IMPIANTO		TUBAZIONI	
Colore	Abbreviazione	Descrizione	Colore simbolo
Blu	1.00A	Rilascio acqua di appigionamento	PL_PP400.P
Verde	1.00B	Acqua lavanda	PL_PP
Arancione	1.00C	Acqua term	PL_PP400
Viola	1.00D	Rilascio acqua piovana	
Grigio	1.00E	Scarico condense	
Verde	1.00F	Verdimento scarichi	

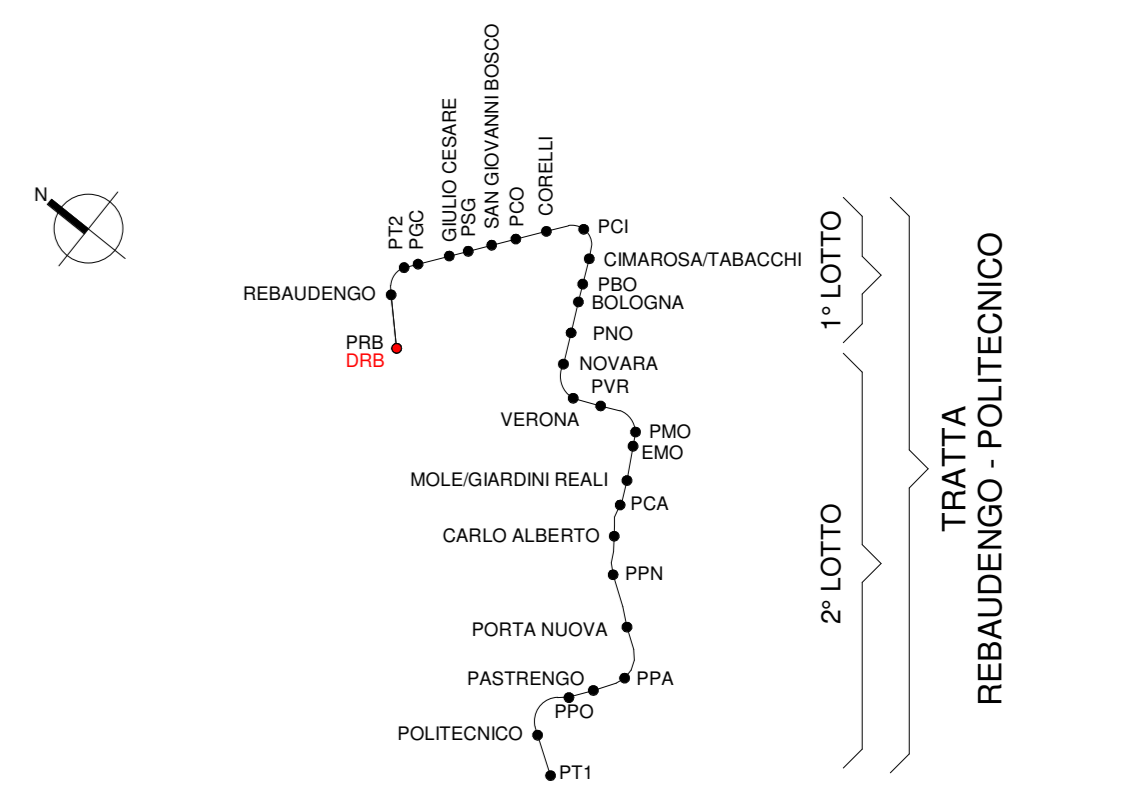


LEGENDA APPARECCHIATURE

Simbolo	Descrizione
[Symbol]	Valve di uscita
[Symbol]	Uscite di scarico d'acqua
[Symbol]	Chiusure
[Symbol]	Levello
[Symbol]	Levello d'acqua
[Symbol]	Doccia



KEY PLAN



1 02 - Level -1 - Scarichi - Zona 4
1:100

2 Particolare scarico condensa fan coil a pavimento Zona 4

MINISTERO DELLE INFRASTRUTTURE E DELLA MOBILITÀ SOSTENIBILI
STRUTTURA TECNICA DI MISSIONE

Mims
COMUNE DI TORINO
CITTA' DI TORINO

METROPOLITANA AUTOMATICA DI TORINO
LINEA 2 - TRATTA POLITECNICO - REBAUDENGO
PROGETTAZIONE DEFINITIVA
 Lotto Costruttivo 1: Rebaudengo - Bologna

PROGETTO DEFINITIVO	IL PROGETTISTA	INFRA.TO	INFRASTRAPORTI.TO S.r.l.
DIRETTORE PROGETTAZIONE Responsabile integrazione discipline specialistiche			
Ing. R. Crovi Catasto degli Ingegneri della Provincia di Torino n. 60385	Ing. F. Azzaroni Ordine degli Ingegneri della Provincia di Torino n. 12287		
DEPOSITO OFFICINA REBAUDENGO - IMPIANTI NON DI SISTEMA		IMPIANTO IDRICO SANITARI - SCARICHI	
PLANIMETRIA LIVELLO -1 - ZONA 4			
ELABORATO	REV.	SCALA	DATA
MTL2T1A1D IISDRBT007.3	0 0	1:100	31/03/22
AGGIORNAMENTI			
REV.	DESCRIZIONE	DATA	REDAITTO / CONTROL. / APPROV. / VISTO
0	EMISSIONE	31/03/22	FAZ / FAZ / FAZ / RG
STAZIONE APPALTANTE			
LOTTO 1	CARTELLA	14.5.2	14 MTL2T1A1D IISDRBT007.3
DIRETTORE ED DIVISIONE INFRASTRUTTURE E MOBILITÀ Ing. R. Bertasio			
RESPONSABILE UNICO DEL PROCESSIONE Ing. A. Strozzerio			