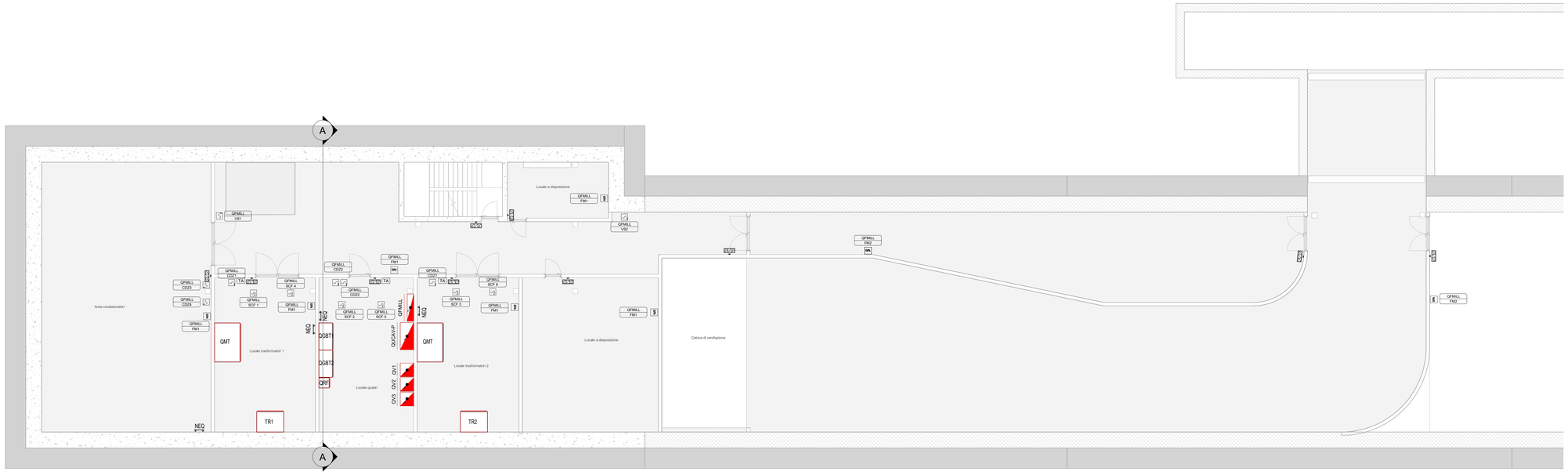

1 Impianto Fm e vie cavi - Piano primo interrato (livello -1) - Layout apparecchiature

1 : 100

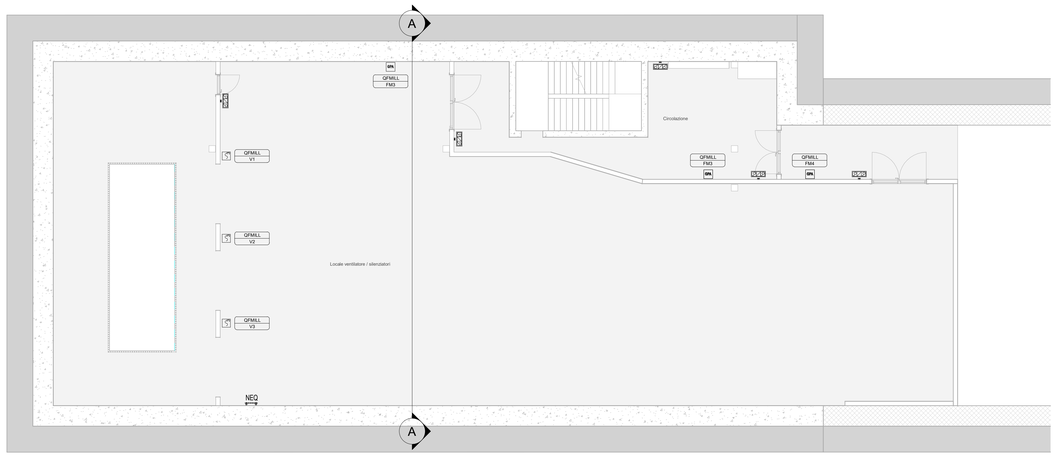

2 Impianto Fm e vie cavi - Piano secondo interrato (livello -2) - Layout apparecchiature

1 : 100



3 Impianto Fm e vie cavi - Piano terzo interrato (livello -3) - Layout apparecchiature

1 : 100

KEY PLAN

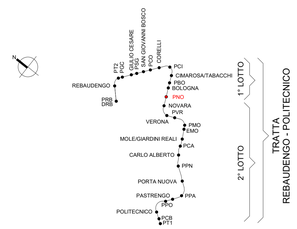

Legenda Forza motrice

Apparecchi e attrezzature elettriche		
SIMBOLO	CODICE IDENTITA'	DESCRIZIONE
	EB-CASS-503	Interruttore 2P in cassetta stagna IP54
TA	TR-TER	Termostato ambiente
	DI-SEZ-16A	Sezionatore rotativo in cassetta stagna IP54
	ED-ALI	Punto alimentazione serrande tagliafuoco
	DI-SEZ-400A	Sezionatore a servizio ventilatori 400A in cassetta stagna IP54
GPA	IS-BP	Gruppo prese IP67 completo di spine, composto da: - base modulare; - n.1 presa IEC60309 interbloccata 3P+T, 400V, 32A, colore rosso 6h; - n.1 presa IEC60309 interbloccata 2P+T, 230V, 16A, colore blu 6h
NEQ	CL-COLL-TER	Nodo equipotenziale realizzato in piatto CU, con forature predisposti per i collegamenti dei conduttori equipotenziali, fissato a parete mediante isolatori BT

QUADRI		
SIMBOLO	CODICE IDENTITA'	DESCRIZIONE
	EE_QEL_(Nome quadro)	Quadro elettrico
	EE_QES_(Nome quadro)	Quadro elettrico di sistema

I quadri elettrici di sistema, i trasformatori, il QGBT sono esclusi dall'appalto degli impianti non di sistema.

LEGENDA SIMBOLI		
	.	Montante elettrico: salita - passante - discesa

Etichetta apparecchi elettrici
X — Quadro elettrico di riferimento X — Utenza

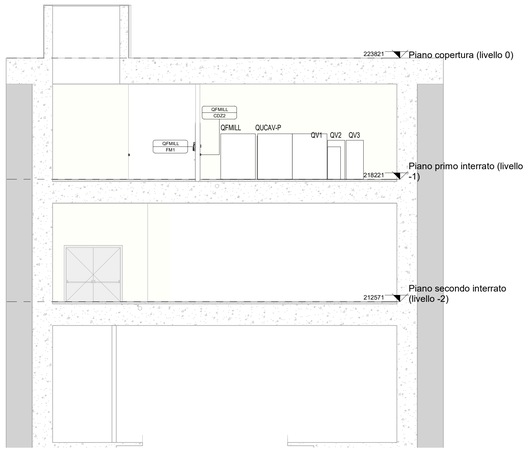

A Impianto Fm -Sezione A-A

1 : 100

MINISTERO
DELLE INFRASTRUTTURE E DELLA MOBILITÀ SOSTENIBILI
STRUTTURA TECNICA DI MISSIONE

Mims

COMUNE DI TORINO

CITTA' DI TORINO

METROPOLITANA AUTOMATICA DI TORINO
LINEA 2 - TRATTA POLITECNICO - REBAUDENGO

PROGETTAZIONE DEFINITIVA
Lotto Costruttivo 1: Rebaudengo - Bologna

PROGETTO DEFINITIVO

DIRETTORE PROGETTAZIONE Responsabile integrazione discipline specialistiche	IL PROGETTISTA	INFRA.TO infrastrutture per la mobilità — INFRATRASPORTI.TO S.r.l.
Ing. R. Crova Ordine degli Ingegneri della Provincia di Torino n. 6038S	Ing. F. Azzarone Ordine degli Ingegneri della Provincia di Torino n. 12287J	IMPIANTI NON DI SISTEMA - POZZO NOVARA IMPIANTO ELETTRICO E FORZA MOTRICE - DISTRIBUZIONE APPARATI - LAYOUT QUADRI ED APPARECCHIATURE

BIM MANAGER Geom. L. D'Accardi	ELABORATO	REV. int.	REV. est.	SCALA	DATA
	MTL2T1A1D IELPNOT003	0	1	1 : 100	15/12/2022

Pg 1 di 1

AGGIORNAMENTI

REV.	DESCRIZIONE	DATA	REDATTO	CONTROL.	APPROV.	VISTO
0	EMISSIONE	31/03/2022	IBE	AGH	FAZ	RCR
1	Emissione finale a seguito di verifica preventiva	15/12/2022	IBE	AGH	FAZ	RCR

LOTTO 1	CARTELLA	12.3.8	13	MTL2T1A1D IELPNOT003

STAZIONE APPALTANTE

DIRETTORE DI DIVISIONE INFRASTRUTTURE E MOBILITÀ
Ing. R. Bertasio

RESPONSABILE UNICO DEL PROCEDIMENTO
Ing. A. Strozziero